


# 01

**Schalter und  
Steckdosen  
Katalog  
2021/2022**

**:hager**

**Mit Ihnen,  
für Sie!**

# Wir gestalten die Zukunft. Machen Sie mit.



## Mit unseren Produkten und Lösungen sorgen wir dafür, dass die Energiewende bei Ihren Kunden ankommt.



**Daniel Hager**  
Vorstandsvorsitzender der Hager Group

### Liebe Freunde und Partner

Wir alle spüren es: In unserer Branche, in der Gesellschaft genau wie in der Arbeitswelt sind die Dinge kräftig in Bewegung geraten. Was bei manchem Begeisterung erzeugt, sorgt bei anderen für Verunsicherung. Was kommt, was bleibt? Und was macht all das mit unserem Geschäft?

Klar ist: Wir von der Hager Group nehmen den Wandel, der vor uns liegt, selbst in die Hand. Zukunft ist das, was wir aus ihr machen, und wir bestimmen unser Übermorgen, indem wir es gemeinsam mit unseren Mitarbeitern, Kunden und Partnern immer wieder neu erfinden.

Ein Beispiel ist die Digitalisierung, die momentan nahezu jeden Lebensbereich erfasst. Hier eröffnen wir Ihnen mit unserem IoT-Server eine neue, nahezu grenzenlose Welt, in der sich eine Vielzahl vernetzter Objekte und Funktionen in die Gebäudesteuerung einbinden lässt. Mit Werkseminaren und webbasierten Trainings machen wir Sie und Ihr Team fit für die digitalen Herausforderungen. Bei der Projektplanung wiederum unterstützen wir Sie mit Hagercad, die ihren Dienst zur vollsten Zufriedenheit ihrer Nutzer tut.

Andere Beispiele sind Energieeffizienz und die überfällige elektrische Modernisierung unseres Gebäudebestands. Mit unseren Produkten und Lösungen sorgen wir dafür, dass die Energie-

wende bei Ihren Kunden ankommt. Unser Portfolio umfasst all jene Komponenten, die es braucht, um Wohn- und Gewerbebauten energieeffizienter zu gestalten. Gemeinsam sorgen wir dafür, dass wir in der elektrischen Welt von morgen komfortabler, klimafreundlicher und ökologischer leben werden.

Wir sehen es als unsere Aufgabe, Sie heute mit genau jenen Produkten und Lösungen zu versorgen, die Ihre Kunden morgen verlangen werden. Das ist im Übrigen nichts Neues, im Gegenteil: Die Nähe zu Kunden und Partnern ist seit jeher fester Bestandteil unserer Philosophie.

Wenngleich sich also manches radikal ändert, bleiben viele wesentliche Dinge gleich. Das Vertrauen beispielsweise, das die Hager Group und das Elektrohandwerk seit mehr als 60 Jahren verbindet. Die Kraft, die aus unserer starken Partnerschaft erwächst. Und das Wissen, dass wir die Herausforderungen von morgen gemeinsam in Chancen verwandeln werden.

Darauf freut sich

Ihr

A handwritten signature in black ink, appearing to read 'Daniel Hager'. The signature is stylized and fluid.

Daniel Hager










Auf unserer Internet-Seite finden Sie immer die aktuellsten Versionen unserer Sortiments-Kataloge und können diese auch bequem bestellen. [www.hager.ch/kataloge](http://www.hager.ch/kataloge)

---

<b>01 Design-Sortiment kallysto</b>	8
<b>02 Echtmaterial-Abdeckplatten kallysto.art</b>	292
<b>03 Kanaleinbau kallysto-Apparate</b>	300
<b>04 Klassisches Sortiment basico</b>	346
<b>05 Nass-Sortiment robusto</b>	552
<b>06 Einbau-Sortiment FLF</b>	612
<b>07 ekey Zutrittssystem</b>	656
<b>08 Technik Schalter und Steckdosen</b>	674
<b>09 Anhang</b>	760

---



<p><b>01 Design-Sortiment</b> kallysto.line   .trend   .pro</p>		<p>8</p>
<p><b>02 Echtmaterial-Abdeckplatten</b> kallysto.art</p>		<p>292</p>
<p><b>03 Kanaleinbau</b> kallysto-Apparate</p>		<p>300</p>
<p><b>04 Klassisches Sortiment</b> basico</p>		<p>346</p>
<p><b>05 Nass-Sortiment</b> robusto</p>		<p>552</p>
<p><b>06 Einbau-Sortiment</b> FLF</p>		<p>612</p>
<p><b>07 ekey Zutrittssystem</b></p>		<p>656</p>
<p><b>08 Technik Schalter und Steckdosen</b> Masszeichnungen   Montage und Anschlussschemen   Technische Daten</p>		<p>674</p>
<p><b>09 Anhang</b> hagercad   Hager Kundencenter   Unsere sechs Hauptkataloge   Allgemeine Verkaufs- und Lieferbedingungen   Hager Group   Hager Design</p>		<p>760</p>



# kallysto

## Schalter und Steckdosen

Sind Sie verantwortlich für anspruchsvolle Projekte mit individuellen Bedürfnissen? Mit kallysto.line, .trend und .pro haben Sie mit Sicherheit die richtige Lösung für jede Anwendung im Wohn- oder Gewerbebau! Drei aktuelle Designs, eine ausgewogene Farbpalette und umfassende Funktionen zeichnen das einzigartige kallysto-Programm aus.



.line



.trend



.pro

Druckschalter/-taster unbeleuchtet, beleuchtet	18
LED Leuchtpatronen	34
Steckdosen Typ 13 - 15 - 23 - 25, Typ 13 - 23 mit FI-Schutz	36
Kleinkombinationen mit Steckdose Typ 13	66
UP/AP-Kombinationen Grösse I + I	78
Drehschalter	90
Not-Aus Taster	98
Schlüsseldrehschalter mit/ohne Zylinder	104
Storenschalter/-taster	120
Drehdimmer, Drehzahlsteller	126
Raumtemperaturregler	134
Zeitschalter, Oekoswitch, Babyswitch	142
Bewegungsmelder, Sonnerie, Türgong, Durchgangsdose, Blindabdeckung, USB Ladesteckdosen	144
Hotelcard-Schalter und internationale Steckdosen	156
LED-Signalisation	162
Universaltaster und KNX Sensoren	166
Kommunikation T + T 83, RJ45, DSL-Steckdose, Y-Kabel	188
TV-/Radio- und Sat-Dosen	200
HMS - Basismodul - Einsätze und Zubehör	210

Multimediadosen HMS mit 2- und 3-Loch Breitband TV-/Radio- und Sat-Dose	222
media Steckdosen, Montageset für R&M, Keystone und Multimedia-Modulen	236
Multimedia-Module	244
Montageset XLR, Lautsprecher-Steckdose	252
VDI-Erweiterung	254
UP-Befestigungsplatten	256
Abdeckplatten	259
Design-Eck- und Randbeleuchtung	271
AP-Gehäuse mit Montagerahmen	284
Kombinations-Kopfzeile	285



# kallysto.line, kallysto.trend, kallysto.pro Funktion und Stil auf höchstem Niveau

Wählen Sie Ihren Stil! Das kallysto-Programm gliedert sich in drei moderne Designs und sorgt so für den passenden Look in jedem Raum. kallysto.line besticht mit klaren Linien und schlichten Formen. Die ansprechende Silhouette mit Rundungen von kallysto.trend sorgt für den perfekten Auftritt in zeitgemässen Architekturen. Für besonders hohe Ansprüche steht Ihnen kallysto.pro zur Verfügung: Es zeichnet sich durch eine ausgereifte Technik, optimale Funktionalität und zeitlose Eleganz aus.



Foto: Mory CAS, Wallis

## Drei Designs



kallysto.line



kallysto.trend



kallysto.pro


kallysto.line |  
.trend | .pro




arctique




fjord



océan



orient



savane




canyon

### Mehr Farben

Auch punkto Farben bietet das kallysto-Programm zahlreiche Möglichkeiten: Die Abdeckplatten für kallysto.trend und kallysto.pro sind nebst den sechs Standard-Farben in sechs inspirierenden Tönen erhältlich.

# kallysto

## Endlose Möglichkeiten



### Vorteile:

---

- Drei exklusive Designlinien auf dem Schweizer Markt
  - 6 zusätzliche Rahmenfarben mit premium Lackierung und metallic Look
  - Rahmenbeschriftung für kallysto.pro
  - quickconnect Stecktechnik mit Anschlüssen in 45°
  - Einheitliche Schaltmechanik für kallysto, basico und FLF
  - Montage mit Kreuz- und Schlitzschraubenzieher
  - Beleuchtung Orientierung und Kronrolle mit LED
  - Abdeckplatten durchgängig für Kombinationen bis Grösse 3x4 / 4x3
- 

### Technische Merkmale:

---

- Abmessungen:  
kallysto.line, 92 x 92 mm  
kallysto.trend, 94 x 94 mm  
kallysto.pro, 94 x 94 mm
  - Material:  
Frontset und Gehäuse: Duroplast, matt (hochkratzfest, UV-stabil, einfache Reinigung, sehr gute chemische Beständigkeit, halogenfrei, antistatisch und antibakteriell)  
Apparat/LED: Thermoplast
  - Anschluss: quickconnect T-Draht
  - LED: 230V AC oder Multispannung 12-60 V (AC/DC)
-

# Expert tips



## 01

### **kallysto**

Einzigartig auf dem Schweizer Markt: drei individuelle Designs, erhältlich in den Standardfarben Ultraweiss, Lichtgrau, Anthrazit, Schwarz, Beige und Braun.



## 02

### **Zusätzliche Rahmenfarben**

Passend zu den Designs stehen 6 Abdeckplattenfarben mit Premium Lackierung und metallic Look für kallysto.trend und kallysto.pro zur Verfügung.



## 03

### **Rahmenbeschriftung**

Für kallysto.pro steht eine Abdeckplatte mit Beschriftungsfeld für eine dauerhafte und diskrete Beschriftung zur Verfügung.



## 04

### **Bewährte Stecktechnik**


Die Stecktechnik und der konische Klemmeneingang mit 45° Winkel ermöglichen einen praktischen Anschluss. An jeden Schaltkontakt lassen sich bis zu zwei Drähte anbringen.



## 05

### **Duroplast**

Der hochwertige Kunststoff ist halogenfrei, hochkratzfest und sowohl gegen UV-Strahlen als auch gegen chemische Stoffe gewappnet. Zudem punktet er mit antibakterieller Wirkung gemäss ISO 22196:2011. Dies macht die kallysto Schalter und Steckdosen vor allem für Krankenhäuser und Pflegeheime interessant.



## 06

### **Made in Switzerland**


Die Hager Entwicklungs- und Produktionsstätte am Hauptsitz in Emmenbrücke garantiert Ihnen hochstehende Qualität.

# Inspirierende Farbpalette für ein individuelles Interieur


**kallysto  
.line**



**kallysto  
.trend**




**kallysto  
.pro**



### Farbpalette Front



### Farbpalette Abdeckplatten



### Farbpalette Front



### Farbpalette Abdeckplatten



### Farbpalette Front



### Farbpalette Abdeckplatten





# kallysto

## Ein modularer Systemaufbau

**F: Einsatz**  
(design- und farbneutral)



WH 10 11 01 F  
226 319 003

**H: Front**



WH 20 11 01 00 H  
378 004 003

**B: Einsatz mit Front**




WH 20 11 01 00 B  
226 316 003

**A:**  
für Kombinationen



WH 20 11 01 00 A  
226 318 003

**UP-Befestigungsplatte**



WH 10 95 01 82 Z  
376 163 003

**Abdeckplatten**

**kallysto.line**

**WH 25 92 02 00 Z**  
334 911 008



**kallysto.trend**

**WH 26 92 02 00 Z**  
334 911 208



**kallysto.pro**

**WH 27 92 02 00 Z**  
334 911 408




**AP-Gehäuse,  
hoch 54 mm**

**WH 23 92 35 00 Q**  
283 914 003




**Prisamobile  
G3**

**WH 39 74 10 Z**  
372 903 323



**Schnappblende**

**WH 22 92 03 00 Z**  
334 902 003



**C: Fertigapparate UP  
(komplett)**

**kallysto.line**

**WH 25 11 01 00 C**  
226 311 003



**kallysto.trend**

**WH 26 11 01 00 C**  
226 311 208




**kallysto.pro**

**WH 27 11 01 00 C**  
226 311 408




**Q: Fertigapparat AP  
(komplett)  
Höhe 54 mm**

**WH 23 11 01 00 Q**  
302 552 003



**T: Fertigapparat  
für Kanaleinbau**



### Material:

- Front und Abdeckplatte aus Duroplast, halogenfrei, UV-stabil, hochkratzfest und antibakteriell
- Apparat aus Thermoplast

### Anschluss:

Stecktechnik quickconnect

### Schutzart:

IP20

### Normen:



geprüft und fertigungsüberwacht



**kallysto.line**  
komplett 92 x 92 mm



**kallysto.trend**  
komplett 94 x 94 mm



**kallysto.pro**  
komplett 94 x 94 mm

### Bezeichnung

Einbautiefe 1-polig, 31 mm  
2-polig, 34 mm

	Farbe	Best.Nr.	E-No	Best.Nr.	E-No	Best.Nr.	E-No
<b>Druckschalter, S3</b> 1-polig		WH25110100C	226 311 008	WH26110100C	226 311 208	WH27110100C	226 311 408
		WH25110103C	226 311 038	WH26110103C	226 311 238	WH27110103C	226 311 438
		WH25110104C	226 311 048	WH26110104C	226 311 248	WH27110104C	226 311 448
		WH25110105C	226 311 058	WH26110105C	226 311 258	WH27110105C	226 311 458
		WH25110107C	226 311 018	WH26110107C	226 311 218	WH27110107C	226 311 418
		WH25110109C	226 311 098	WH26110109C	226 311 298	WH27110109C	226 311 498
<b>Druckschalter, S3</b> 2-polig		WH25120100C	226 321 008	WH26120100C	226 321 208	WH27120100C	226 321 408
		WH25120103C	226 321 038	WH26120103C	226 321 238	WH27120103C	226 321 438
		WH25120104C	226 321 048	WH26120104C	226 321 248	WH27120104C	226 321 448
		WH25120105C	226 321 058	WH26120105C	226 321 258	WH27120105C	226 321 458
		WH25120107C	226 321 018	WH26120107C	226 321 218	WH27120107C	226 321 418
		WH25120109C	226 321 098	WH26120109C	226 321 298	WH27120109C	226 321 498
<b>Druckschalter, S6</b>		WH25120300C	226 601 008	WH26120300C	226 601 208	WH27120300C	226 601 408
		WH25120303C	226 601 038	WH26120303C	226 601 238	WH27120303C	226 601 438
		WH25120304C	226 601 048	WH26120304C	226 601 248	WH27120304C	226 601 448
		WH25120305C	226 601 058	WH26120305C	226 601 258	WH27120305C	226 601 458
		WH25120307C	226 601 018	WH26120307C	226 601 218	WH27120307C	226 601 418
		WH25120309C	226 601 098	WH26120309C	226 601 298	WH27120309C	226 601 498
<b>Drucktaster</b> 1-polig		WH25130100C	554 521 008	WH26130100C	554 521 208	WH27130100C	554 521 408
		WH25130103C	554 521 038	WH26130103C	554 521 238	WH27130103C	554 521 438
		WH25130104C	554 521 048	WH26130104C	554 521 248	WH27130104C	554 521 448
		WH25130105C	554 521 058	WH26130105C	554 521 258	WH27130105C	554 521 458
		WH25130107C	554 521 018	WH26130107C	554 521 218	WH27130107C	554 521 418
		WH25130109C	554 521 098	WH26130109C	554 521 298	WH27130109C	554 521 498
<b>Drucktaster</b> 2-polig		WH25140100C	554 551 008	WH26140100C	554 551 208	WH27140100C	554 551 408
		WH25140103C	554 551 038	WH26140103C	554 551 238	WH27140103C	554 551 438
		WH25140104C	554 551 048	WH26140104C	554 551 248	WH27140104C	554 551 448
		WH25140105C	554 551 058	WH26140105C	554 551 258	WH27140105C	554 551 458
		WH25140107C	554 551 018	WH26140107C	554 551 218	WH27140107C	554 551 418
		WH25140109C	554 551 098	WH26140109C	554 551 298	WH27140109C	554 551 498

Befestigungsplatten, Abdeckplatten und Gehäuse für Baukastensysteme und Kombinationen ▶ Seite 256

Zusätzliche Abdeckplattenfarben ▶ Seite 259  
kallysto.art ▶ Seite 292

**Lieferfarben/-code:**

- Ultraweiss, RAL 9010:  00
  - Lichtgrau, RAL 7035:  03
  - Anthrazit, RAL 7024:  04
  - Schwarz, RAL 9005:  05
  - Beige, S2010-Y30R:  07
  - Braun, RAL 8014:  09
- Farben ähnlich RAL-Tönen  
(Beige ähnlich NCS-Ton).

▶ Seite 674



**Unterputz**  
für Kombination 60 x 60 mm



**Unterputz**  
Einsatz mit Front 77 x 77 mm



**Aufputz**  
Gehäuse 88 x 88 x 54 mm

Best.Nr.	E-No	Best.Nr.	E-No	Best.Nr.	E-No
WH20110100A	226 318 003	WH20110100B	226 316 003	WH23110100Q	302 552 003
WH20110103A	226 318 033	WH20110103B	226 316 033	WH23110103Q	302 552 033
WH20110104A	226 318 043	WH20110104B	226 316 043	WH23110104Q	302 552 043
WH20110105A	226 318 953	WH20110105B	226 316 953	WH23110105Q	302 552 953
WH20110107A	226 318 913	WH20110107B	226 316 913	WH23110107Q	302 552 913
WH20110109A	226 318 993	WH20110109B	226 316 993	WH23110109Q	302 552 993
WH20120100A	226 328 003	WH20120100B	226 326 003	WH23120100Q	302 534 003
WH20120103A	226 328 033	WH20120103B	226 326 033	WH23120103Q	302 534 033
WH20120104A	226 328 043	WH20120104B	226 326 043	WH23120104Q	302 534 043
WH20120105A	226 328 953	WH20120105B	226 326 953	WH23120105Q	302 534 953
WH20120107A	226 328 913	WH20120107B	226 326 913	WH23120107Q	302 534 913
WH20120109A	226 328 993	WH20120109B	226 326 993	WH23120109Q	302 534 993
WH20120300A	226 608 003	WH20120300B	226 606 003	WH23120300Q	302 563 003
WH20120303A	226 608 033	WH20120303B	226 606 033	WH23120303Q	302 563 033
WH20120304A	226 608 043	WH20120304B	226 606 043	WH23120304Q	302 563 043
WH20120305A	226 608 953	WH20120305B	226 606 953	WH23120305Q	302 563 953
WH20120307A	226 608 913	WH20120307B	226 606 913	WH23120307Q	302 563 913
WH20120309A	226 608 993	WH20120309B	226 606 993	WH23120309Q	302 563 993
WH20130100A	554 528 003	WH20130100B	554 526 003	WH23130100Q	760 132 003
WH20130103A	554 528 033	WH20130103B	554 526 033	WH23130103Q	760 132 033
WH20130104A	554 528 043	WH20130104B	554 526 043	WH23130104Q	760 132 043
WH20130105A	554 528 953	WH20130105B	554 526 953	WH23130105Q	760 132 953
WH20130107A	554 528 913	WH20130107B	554 526 913	WH23130107Q	760 132 913
WH20130109A	554 528 993	WH20130109B	554 526 993	WH23130109Q	760 132 993
WH20140100A	554 558 003	WH20140100B	554 556 003	WH23140100Q	760 142 003
WH20140103A	554 558 033	WH20140103B	554 556 033	WH23140103Q	760 142 033
WH20140104A	554 558 043	WH20140104B	554 556 043	WH23140104Q	760 142 043
WH20140105A	554 558 953	WH20140105B	554 556 953	WH23140105Q	760 142 953
WH20140107A	554 558 913	WH20140107B	554 556 913	WH23140107Q	760 142 913
WH20140109A	554 558 993	WH20140109B	554 556 993	WH23140109Q	760 142 993

### Material:

- Front und Abdeckplatte aus Duroplast, halogenfrei, UV-stabil, hochkratzfest und antibakteriell
- Apparat aus Thermoplast

### Anschluss:

Stecktechnik quickconnect

### Schutzart:

IP20

### Normen:



geprüft und fertigungsüberwacht



**kallysto.line**  
komplett 92 x 92 mm



**kallysto.trend**  
komplett 94 x 94 mm



**kallysto.pro**  
komplett 94 x 94 mm

### Bezeichnung

Einbautiefe:  
1-polig, 31 mm  
2-polig, 34 mm

	Farbe	Best.Nr.	E-No	Best.Nr.	E-No	Best.Nr.	E-No
<b>Druckschalter, S1 (3+3)</b> 1-polig		WH25100100C	226 111 008	WH26100100C	226 111 208	WH27100100C	226 111 408
		WH25100103C	226 111 038	WH26100103C	226 111 238	WH27100103C	226 111 438
		WH25100104C	226 111 048	WH26100104C	226 111 248	WH27100104C	226 111 448
		WH25100105C	226 111 058	WH26100105C	226 111 258	WH27100105C	226 111 458
		WH25100107C	226 111 018	WH26100107C	226 111 218	WH27100107C	226 111 418
		WH25100109C	226 111 098	WH26100109C	226 111 298	WH27100109C	226 111 498
<b>Druckschalter, S3 und Drucktaster</b> 1-polig		WH25150100C	226 351 008	WH26150100C	226 351 208	WH27150100C	226 351 408
		WH25150103C	226 351 038	WH26150103C	226 351 238	WH27150103C	226 351 438
		WH25150104C	226 351 048	WH26150104C	226 351 248	WH27150104C	226 351 448
		WH25150105C	226 351 058	WH26150105C	226 351 258	WH27150105C	226 351 458
		WH25150107C	226 351 018	WH26150107C	226 351 218	WH27150107C	226 351 418
		WH25150109C	226 351 098	WH26150109C	226 351 298	WH27150109C	226 351 498
<b>2 Drucktaster,</b> 1-polig		WH25140300C	554 621 008	WH26140300C	554 621 208	WH27140300C	554 621 408
		WH25140303C	554 621 038	WH26140303C	554 621 238	WH27140303C	554 621 438
		WH25140304C	554 621 048	WH26140304C	554 621 248	WH27140304C	554 621 448
		WH25140305C	554 621 058	WH26140305C	554 621 258	WH27140305C	554 621 458
		WH25140307C	554 621 018	WH26140307C	554 621 218	WH27140307C	554 621 418
		WH25140309C	554 621 098	WH26140309C	554 621 298	WH27140309C	554 621 498

Befestigungsplatten, Abdeckplatten und Gehäuse für Baukastensysteme und Kombinationen ▶ Seite 256

Zusätzliche Abdeckplattenfarben ▶ Seite 259  
kallysto.art ▶ Seite 292

**Lieferfarben/-code:**

- Ultraweiss, RAL 9010:  00
  - Lichtgrau, RAL 7035:  03
  - Anthrazit, RAL 7024:  04
  - Schwarz, RAL 9005:  05
  - Beige, S2010-Y30R:  07
  - Braun, RAL 8014:  09
- Farben ähnlich RAL-Tönen  
(Beige ähnlich NCS-Ton).

▶ Seite 674



**Unterputz**  
für Kombination 60 x 60 mm



**Unterputz**  
Einsatz mit Front 77 x 77 mm



**Aufputz**  
Gehäuse 88 x 88 x 54 mm

Best.Nr.	E-No	Best.Nr.	E-No	Best.Nr.	E-No
WH20100100A	226 118 003	WH20100100B	226 116 003	WH23100100Q	302 513 003
WH20100103A	226 118 033	WH20100103B	226 116 033	WH23100103Q	302 513 033
WH20100104A	226 118 043	WH20100104B	226 116 043	WH23100104Q	302 513 043
WH20100105A	226 118 953	WH20100105B	226 116 953	WH23100105Q	302 513 953
WH20100107A	226 118 913	WH20100107B	226 116 913	WH23100107Q	302 513 913
WH20100109A	226 118 993	WH20100109B	226 116 993	WH23100109Q	302 513 993
WH20150100A	226 358 003	WH20150100B	226 356 003	WH23150100Q	302 546 003
WH20150103A	226 358 033	WH20150103B	226 356 033	WH23150103Q	302 546 033
WH20150104A	226 358 043	WH20150104B	226 356 043	WH23150104Q	302 546 043
WH20150105A	226 358 953	WH20150105B	226 356 953	WH23150105Q	302 546 953
WH20150107A	226 358 913	WH20150107B	226 356 913	WH23150107Q	302 546 913
WH20150109A	226 358 993	WH20150109B	226 356 993	WH23150109Q	302 546 993
WH20140300A	554 628 003	WH20140300B	554 626 003	WH23140300Q	760 152 003
WH20140303A	554 628 033	WH20140303B	554 626 033	WH23140303Q	760 152 033
WH20140304A	554 628 043	WH20140304B	554 626 043	WH23140304Q	760 152 043
WH20140305A	554 628 953	WH20140305B	554 626 953	WH23140305Q	760 152 953
WH20140307A	554 628 913	WH20140307B	554 626 913	WH23140307Q	760 152 913
WH20140309A	554 628 993	WH20140309B	554 626 993	WH23140309Q	760 152 993

Bezeichnung Einbautiefe VPE Best. Nr. E-No



WH20110100H

**Baukasten, Ersatzteil, Front**

- 10 A, 250 V ~
- mit Steckklemmen

Front Schalter/Taster, Ultraweiss	31 mm	1	<b>WH20110100H</b>	378 104 003
Front Schalter/Taster, Lichtgrau	31 mm	1	<b>WH20110103H</b>	378 104 033
Front Schalter/Taster, Anthrazit	31 mm	1	<b>WH20110104H</b>	378 104 043
Front Schalter/Taster, Schwarz	31 mm	1	<b>WH20110105H</b>	378 104 953
Front Schalter/Taster, Beige	31 mm	1	<b>WH20110107H</b>	378 104 913
Front Schalter/Taster, Braun	31 mm	1	<b>WH20110109H</b>	378 104 993



WH20100100H

**Baukasten, Ersatzteil, Front**


- 10 A, 250 V ~
- mit Steckklemmen

Front Doppelschalter/Taster, Ultraweiss	34 mm	1	<b>WH20100100H</b>	378 101 003
Front Doppelschalter/Taster, Lichtgrau	34 mm	1	<b>WH20100103H</b>	378 101 033
Front Doppelschalter/Taster, Anthrazit	34 mm	1	<b>WH20100104H</b>	378 101 043
Front Doppelschalter/Taster, Schwarz	34 mm	1	<b>WH20100105H</b>	378 101 953
Front Doppelschalter/Taster, Beige	34 mm	1	<b>WH20100107H</b>	378 101 913
Front Doppelschalter/Taster, Braun	34 mm	1	<b>WH20100109H</b>	378 101 993



WH101101F

Bezeichnung	Einbautiefe	VPE	Best. Nr.	E-No
<b>Baukasten, Ersatzteil, Einsatz</b>				
- 10 A, 250 V ~ - mit Steckklemmen				
Schalter, S3	31 mm	1	<b>WH101101F</b>	226 319 003
Taster, 1-polig	31 mm	1	<b>WH101301F</b>	554 529 003



WH101001F

Bezeichnung	Einbautiefe	VPE	Best. Nr.	E-No
<b>Baukasten, Ersatzteil, Einsatz</b>				
- 10 A, 250 V ~ - mit Steckklemmen				
Schalter, S1 (3+3)	34 mm	1	<b>WH101001F</b>	226 119 003
Schalter, S3 + Taster	34 mm	1	<b>WH101501F</b>	226 359 003
Schalter, S3, 2-polig	34 mm	1	<b>WH101201F</b>	226 329 003
Taster, 2-polig	34 mm	1	<b>WH101401F</b>	554 559 003
Schalter, S6	34 mm	1	<b>WH101203F</b>	226 609 003
2 Taster	34 mm	1	<b>WH101403F</b>	554 629 003



### Material:

- Front und Abdeckplatte aus Duroplast, halogenfrei, UV-stabil, hochkratzfest und antibakteriell
- Apparat aus Thermoplast

### Anschluss:

Stecktechnik quickconnect

### Schutzart:

IP20

### Normen:



geprüft und fertigungsüberwacht



**kallysto.line**  
komplett 92 x 92 mm



**kallysto.trend**  
komplett 94 x 94 mm



**kallysto.pro**  
komplett 94 x 94 mm

### Bezeichnung

Einbautiefe:  
1-polig, 31 mm  
2-polig, 34 mm

	Farbe	Best.Nr.	E-No	Best.Nr.	E-No	Best.Nr.	E-No
<b>Leuchtschalter, S3</b> 1-polig		WH25110200C	429 311 008	WH26110200C	429 311 208	WH27110200C	429 311 408
		WH25110203C	429 311 038	WH26110203C	429 311 238	WH27110203C	429 311 438
		WH25110204C	429 311 048	WH26110204C	429 311 248	WH27110204C	429 311 448
		WH25110205C	429 311 058	WH26110205C	429 311 258	WH27110205C	429 311 458
		WH25110207C	429 311 018	WH26110207C	429 311 218	WH27110207C	429 311 418
		WH25110209C	429 311 098	WH26110209C	429 311 298	WH27110209C	429 311 498
<b>Leuchtschalter, S3</b> 2-polig		WH25120200C	227 321 008	WH26120200C	227 321 208	WH27120200C	227 321 408
		WH25120203C	227 321 038	WH26120203C	227 321 238	WH27120203C	227 321 438
		WH25120204C	227 321 048	WH26120204C	227 321 248	WH27120204C	227 321 448
		WH25120205C	227 321 058	WH26120205C	227 321 258	WH27120205C	227 321 458
		WH25120207C	227 321 018	WH26120207C	227 321 218	WH27120207C	227 321 418
		WH25120209C	227 321 098	WH26120209C	227 321 298	WH27120209C	227 321 498
<b>Leuchtschalter ,S6</b>		WH25120400C	227 601 008	WH26120400C	227 601 208	WH27120400C	227 601 408
		WH25120403C	227 601 038	WH26120403C	227 601 238	WH27120403C	227 601 438
		WH25120404C	227 601 048	WH26120404C	227 601 248	WH27120404C	227 601 448
		WH25120405C	227 601 058	WH26120405C	227 601 258	WH27120405C	227 601 458
		WH25120407C	227 601 018	WH26120407C	227 601 218	WH27120407C	227 601 418
		WH25120409C	227 601 098	WH26120409C	227 601 298	WH27120409C	227 601 498
<b>Leuchttaster</b> 1-polig		WH25130200C	554 421 008	WH26130200C	554 421 208	WH27130200C	554 421 408
		WH25130203C	554 421 038	WH26130203C	554 421 238	WH27130203C	554 421 438
		WH25130204C	554 421 048	WH26130204C	554 421 248	WH27130204C	554 421 448
		WH25130205C	554 421 058	WH26130205C	554 421 258	WH27130205C	554 421 458
		WH25130207C	554 421 018	WH26130207C	554 421 218	WH27130207C	554 421 418
		WH25130209C	554 421 098	WH26130209C	554 421 298	WH27130209C	554 421 498
<b>Leuchttaster</b> 2-polig		WH25140200C	554 121 008	WH26140200C	554 121 208	WH27140200C	554 121 408
		WH25140203C	554 121 038	WH26140203C	554 121 238	WH27140203C	554 121 438
		WH25140204C	554 121 048	WH26140204C	554 121 248	WH27140204C	554 121 448
		WH25140205C	554 121 058	WH26140205C	554 121 258	WH27140205C	554 121 458
		WH25140207C	554 121 018	WH26140207C	554 121 218	WH27140207C	554 121 418
		WH25140209C	554 121 098	WH26140209C	554 121 298	WH27140209C	554 121 498

Befestigungsplatten, Abdeckplatten und Gehäuse für Baukastensysteme und Kombinationen ▶ Seite 256

Zusätzliche Abdeckplattenfarben ▶ Seite 259  
kallisto.art ▶ Seite 292  
Leuchtpatrone ▶ Seite 34

**Lieferfarben/-code:**

- Ultraweiss, RAL 9010:  00
  - Lichtgrau, RAL 7035:  03
  - Anthrazit, RAL 7024:  04
  - Schwarz, RAL 9005:  05
  - Beige, S2010-Y30R:  07
  - Braun, RAL 8014:  09
- Farben ähnlich RAL-Tönen  
(Beige ähnlich NCS-Ton).

▶ Seite 674



**Unterputz**  
für Kombination 60 x 60 mm



**Unterputz**  
Einsatz mit Front 77 x 77 mm



**Aufputz**  
Gehäuse 88 x 88 x 54 mm

Best.Nr.	E-No	Best.Nr.	E-No	Best.Nr.	E-No
WH20110200A	429 318 003	WH20110200B	429 316 003	WH23110200Q	302 550 003
WH20110203A	429 318 033	WH20110203B	429 316 033	WH23110203Q	302 550 033
WH20110204A	429 318 043	WH20110204B	429 316 043	WH23110204Q	302 550 043
WH20110205A	429 318 953	WH20110205B	429 316 953	WH23110205Q	302 550 953
WH20110207A	429 318 913	WH20110207B	429 316 913	WH23110207Q	302 550 913
WH20110209A	429 318 993	WH20110209B	429 316 993	WH23110209Q	302 550 993
WH20120200A	227 328 003	WH20120200B	227 326 003	WH23120200Q	302 535 003
WH20120203A	227 328 033	WH20120203B	227 326 033	WH23120203Q	302 535 033
WH20120204A	227 328 043	WH20120204B	227 326 043	WH23120204Q	302 535 043
WH20120205A	227 328 953	WH20120205B	227 326 953	WH23120205Q	302 535 953
WH20120207A	227 328 913	WH20120207B	227 326 913	WH23120207Q	302 535 913
WH20120209A	227 328 993	WH20120209B	227 326 993	WH23120209Q	302 535 993
WH20120400A	227 608 003	WH20120400B	227 606 003	WH23120400Q	302 564 003
WH20120403A	227 608 033	WH20120403B	227 606 033	WH23120403Q	302 564 033
WH20120404A	227 608 043	WH20120404B	227 606 043	WH23120404Q	302 564 043
WH20120405A	227 608 953	WH20120405B	227 606 953	WH23120405Q	302 564 953
WH20120407A	227 608 913	WH20120407B	227 606 913	WH23120407Q	302 564 913
WH20120409A	227 608 993	WH20120409B	227 606 993	WH23120409Q	302 564 993
WH20130200A	554 428 003	WH20130200B	554 426 003	WH23130200Q	760 312 003
WH20130203A	554 428 033	WH20130203B	554 426 033	WH23130203Q	760 312 033
WH20130204A	554 428 043	WH20130204B	554 426 043	WH23130204Q	760 312 043
WH20130205A	554 428 953	WH20130205B	554 426 953	WH23130205Q	760 312 953
WH20130207A	554 428 913	WH20130207B	554 426 913	WH23130207Q	760 312 913
WH20130209A	554 428 993	WH20130209B	554 426 993	WH23130209Q	760 312 993
WH20140200A	554 128 003	WH20140200B	554 126 003	WH23140200Q	760 332 003
WH20140203A	554 128 033	WH20140203B	554 126 033	WH23140203Q	760 332 033
WH20140204A	554 128 043	WH20140204B	554 126 043	WH23140204Q	760 332 043
WH20140205A	554 128 953	WH20140205B	554 126 953	WH23140205Q	760 332 953
WH20140207A	554 128 913	WH20140207B	554 126 913	WH23140207Q	760 332 913
WH20140209A	554 128 993	WH20140209B	554 126 993	WH23140209Q	760 332 993

kallysto.line |  
 .trend | .pro

**Material:**

- Front und Abdeckplatte aus Duroplast, halogenfrei, UV-stabil, hochkratzfest und antibakteriell
- Apparat aus Thermoplast

**Anschluss:**

Stecktechnik quickconnect

**Schutzart:**

IP20

**Normen:**


geprüft und fertigungsüberwacht


**kallysto.line**  
 komplett 92 x 92 mm

**kallysto.trend**  
 komplett 94 x 94 mm

**kallysto.pro**  
 komplett 94 x 94 mm

**Bezeichnung**

 Einbautiefe:  
 1-polig, 31 mm  
 2-polig, 34 mm

	Farbe	Best.Nr.	E-No	Best.Nr.	E-No	Best.Nr.	E-No
<b>Leuchtschalter, S1 (3+3)</b> 1-polig		WH25100200C	226 121 008	WH26100200C	226 121 208	WH27100200C	226 121 408
		WH25100203C	226 121 038	WH26100203C	226 121 238	WH27100203C	226 121 438
		WH25100204C	226 121 048	WH26100204C	226 121 248	WH27100204C	226 121 448
		WH25100205C	226 121 058	WH26100205C	226 121 258	WH27100205C	226 121 458
		WH25100207C	226 121 018	WH26100207C	226 121 218	WH27100207C	226 121 418
		WH25100209C	226 121 098	WH26100209C	226 121 298	WH27100209C	226 121 498
<b>2x Leuchttaster</b> 2-polig		WH25140400C	554 721 008	WH26140400C	554 721 208	WH27140400C	554 721 408
		WH25140403C	554 721 038	WH26140403C	554 721 238	WH27140403C	554 721 438
		WH25140404C	554 721 048	WH26140404C	554 721 248	WH27140404C	554 721 448
		WH25140405C	554 721 058	WH26140405C	554 721 258	WH27140405C	554 721 458
		WH25140407C	554 721 018	WH26140407C	554 721 218	WH27140407C	554 721 418
		WH25140409C	554 721 098	WH26140409C	554 721 298	WH27140409C	554 721 498

Befestigungsplatten, Abdeckplatten und Gehäuse für Baukastensysteme und Kombinationen ▶ Seite 256

Zusätzliche Abdeckplattenfarben ▶ Seite 259  
kallysto.art ▶ Seite 292  
Leuchtpatrone ▶ Seite 34

**Lieferfarben/-code:**

- Ultraweiss, RAL 9010:  00
  - Lichtgrau, RAL 7035:  03
  - Anthrazit, RAL 7024:  04
  - Schwarz, RAL 9005:  05
  - Beige, S2010-Y30R:  07
  - Braun, RAL 8014:  09
- Farben ähnlich RAL-Tönen  
(Beige ähnlich NCS-Ton).

▶ Seite 674



**Unterputz**  
für Kombination 60 x 60 mm



**Unterputz**  
Einsatz mit Front 77 x 77 mm



**Aufputz**  
Gehäuse 88 x 88 x 54 mm

Best.Nr.	E-No	Best.Nr.	E-No	Best.Nr.	E-No
WH20100200A	226 128 003	WH20100200B	226 126 003	WH23100200Q	302 554 003
WH20100203A	226 128 033	WH20100203B	226 126 033	WH23100203Q	302 554 033
WH20100204A	226 128 043	WH20100204B	226 126 043	WH23100204Q	302 554 043
WH20100205A	226 128 953	WH20100205B	226 126 953	WH23100205Q	302 554 953
WH20100207A	226 128 913	WH20100207B	226 126 913	WH23100207Q	302 554 913
WH20100209A	226 128 993	WH20100209B	226 126 993	WH23100209Q	302 554 993
<hr/>					
WH20140400A	554 728 003	WH20140400B	554 726 003	WH23140400Q	760 382 003
WH20140403A	554 728 033	WH20140403B	554 726 033	WH23140403Q	760 382 033
WH20140404A	554 728 043	WH20140404B	554 726 043	WH23140404Q	760 382 043
WH20140405A	554 728 953	WH20140405B	554 726 953	WH23140405Q	760 382 953
WH20140407A	554 728 913	WH20140407B	554 726 913	WH23140407Q	760 382 913
WH20140409A	554 728 993	WH20140409B	554 726 993	WH23140409Q	760 382 993



WH20110200H

Bezeichnung Einbautiefe VPE Best. Nr. E-No

**Baukasten, Ersatzteil, Front**

- 10 A, 250 V ~  
- mit Steckklemmen

Front Schalter/Taster, Ultraweiss	31 mm	1	<b>WH20110200H</b>	378 105 003
Front Schalter/Taster, Lichtgrau	31 mm	1	<b>WH20110203H</b>	378 105 033
Front Schalter/Taster, Anthrazit	31 mm	1	<b>WH20110204H</b>	378 105 043
Front Schalter/Taster, Schwarz	31 mm	1	<b>WH20110205H</b>	378 105 953
Front Schalter/Taster, Beige	31 mm	1	<b>WH20110207H</b>	378 105 913
Front Schalter/Taster, Braun	31 mm	1	<b>WH20110209H</b>	378 105 993



WH20100300H

**Baukasten, Ersatzteil, Front**

- 10 A, 250 V ~  
- mit Steckklemmen

Front Doppelschalter/Taster 1x beleuchtet Ultraweiss	31 mm	1	<b>WH20100300H</b>	378 103 003
Front Doppelschalter/Taster 1x beleuchtet Lichtgrau	31 mm	1	<b>WH20100303H</b>	378 103 033
Front Doppelschalter/Taster 1x beleuchtet Anthrazit	31 mm	1	<b>WH20100304H</b>	378 103 043
Front Doppelschalter/Taster 1x beleuchtet Schwarz	31 mm	1	<b>WH20100305H</b>	378 103 953
Front Doppelschalter/Taster 1x beleuchtet Beige	31 mm	1	<b>WH20100307H</b>	378 103 913
Front Doppelschalter/Taster 1x beleuchtet Braun	31 mm	1	<b>WH20100309H</b>	378 103 993



WH20100200H

**Baukasten, Ersatzteil, Front**

- 10 A, 250 V ~  
- mit Steckklemmen

Front Doppelschalter/Taster, Ultraweiss	34 mm	1	<b>WH20100200H</b>	378 102 003
Front Doppelschalter/Taster, Lichtgrau	34 mm	1	<b>WH20100203H</b>	378 102 033
Front Doppelschalter/Taster, Anthrazit	34 mm	1	<b>WH20100204H</b>	378 102 043
Front Doppelschalter/Taster, Schwarz	34 mm	1	<b>WH20100205H</b>	378 102 953
Front Doppelschalter/Taster, Beige	34 mm	1	<b>WH20100207H</b>	378 102 913
Front Doppelschalter/Taster, Braun	34 mm	1	<b>WH20100209H</b>	378 102 993



WH101101F

Bezeichnung	Einbautiefe	VPE	Best. Nr.	E-No
<b>Baukasten, Ersatzteil, Einsatz</b>				
- 10 A, 250 V ~				
- mit Steckklemmen				
- ohne Leuchtpatronen				
Schalter, S3	31 mm	1	<b>WH101101F</b>	226 319 003
Taster, 1-polig	31 mm	1	<b>WH101301F</b>	554 529 003



WH101001F

<b>Baukasten, Ersatzteil, Einsatz</b>				
- 10 A, 250 V ~				
- mit Steckklemmen				
Schalter, S1 (3+3)	34 mm	1	<b>WH101001F</b>	226 119 003
Schalter, S3 + Taster	34 mm	1	<b>WH101501F</b>	226 359 003
Schalter, S3, 2-polig	34 mm	1	<b>WH101201F</b>	226 329 003
Taster, 2-polig	34 mm	1	<b>WH101401F</b>	554 559 003
Schalter, S6	34 mm	1	<b>WH101203F</b>	226 609 003
2 Taster	34 mm	1	<b>WH101403F</b>	554 629 003

### Material:

- Front und Abdeckplatte aus Duroplast, halogenfrei, UV-stabil, hochkratzfest und antibakteriell
- Apparat aus Thermoplast


### Anschluss:

Stecktechnik quickconnect

### Schutzart:

IP20

### Normen:

 geprüft und fertigungsüberwacht

kallysto.line |  
.trend | .pro



**kallysto.line**  
komplett 92 x 92 mm



**kallysto.trend**  
komplett 94 x 94 mm



**kallysto.pro**  
komplett 94 x 94 mm

### Bezeichnung

Einbautiefe:  
1-polig, 31 mm  
2-polig, 34 mm

	Farbe	Best.Nr.	E-No	Best.Nr.	E-No	Best.Nr.	E-No
<b>Druckschalter, S1 (3+3)</b> 1-polig 1x beleuchtet mit Symbol Ventilator & Licht		<b>WH25100400C</b>	228 401 008	<b>WH26100400C</b>	228 401 208	<b>WH27100400C</b>	228 401 408
		<b>WH25100403C</b>	228 401 038	<b>WH26100403C</b>	228 401 238	<b>WH27100403C</b>	228 401 438
		<b>WH25100404C</b>	228 401 048	<b>WH26100404C</b>	228 401 248	<b>WH27100404C</b>	228 401 448
		<b>WH25100405C</b>	228 401 058	<b>WH26100405C</b>	228 401 258	<b>WH27100405C</b>	228 401 458
		<b>WH25100407C</b>	228 401 018	<b>WH26100407C</b>	228 401 218	<b>WH27100407C</b>	228 401 418
		<b>WH25100409C</b>	228 401 098	<b>WH26100409C</b>	228 401 298	<b>WH27100409C</b>	228 401 498

Befestigungsplatten, Abdeckplatten und Gehäuse für Baukastensysteme und Kombinationen ▶ Seite 256

Zusätzliche Abdeckplattenfarben ▶ Seite 259  
kallysto.art ▶ Seite 292  
Leuchtpatrone ▶ Seite 34

**Lieferfarben/-code:**

- Ultraweiss, RAL 9010:  00
  - Lichtgrau, RAL 7035:  03
  - Anthrazit, RAL 7024:  04
  - Schwarz, RAL 9005:  05
  - Beige, S2010-Y30R:  07
  - Braun, RAL 8014:  09
- Farben ähnlich RAL-Tönen  
(Beige ähnlich NCS-Ton).

▶ Seite 674



**Unterputz**  
für Kombination 60 x 60 mm



**Unterputz**  
Einsatz mit Front 77 x 77 mm

Best.Nr.	E-No	Best.Nr.	E-No
<b>WH20100400A</b>	228 408 003	<b>WH20100400B</b>	228 406 003
<b>WH20100403A</b>	228 408 033	<b>WH20100403B</b>	228 406 033
<b>WH20100404A</b>	228 408 043	<b>WH20100404B</b>	228 406 043
<b>WH20100405A</b>	228 408 953	<b>WH20100405B</b>	228 406 953
<b>WH20100407A</b>	228 408 913	<b>WH20100407B</b>	228 406 913
<b>WH20100409A</b>	228 408 993	<b>WH20100409B</b>	228 406 993



Bezeichnung Einbautiefe VPE Best. Nr. E-No



WH20100400H

**Baukasten, Ersatzteil, Front**

- 10 A, 250 V ~
- mit Steckklemmen

Front Doppelschalter/Taster 1x beleuchtet, Ultraweiss	34 mm	1	<b>WH20100400H</b>	378 444 003
Front Doppelschalter/Taster 1x beleuchtet, Lichtgrau	34 mm	1	<b>WH20100403H</b>	378 444 033
Front Doppelschalter/Taster 1x beleuchtet, Anthrazit	34 mm	1	<b>WH20100404H</b>	378 444 043
Front Doppelschalter/Taster 1x beleuchtet, Schwarz	34 mm	1	<b>WH20100405H</b>	378 444 953
Front Doppelschalter/Taster 1x beleuchtet, Beige	34 mm	1	<b>WH20100407H</b>	378 444 913
Front Doppelschalter/Taster 1x beleuchtet, Braun	34 mm	1	<b>WH20100409H</b>	378 444 993



WH101001F

Bezeichnung	Einbautiefe	VPE	Best. Nr.	E-No
<b>Baukasten, Ersatzteil, Einsatz</b>				
<ul style="list-style-type: none"> <li>- 10 A, 250 V ~</li> <li>- mit Steckklemmen</li> <li>- für 1x beleuchtet mit Symbol Ventilator &amp; Licht</li> </ul>				
Schalter, S1 (3+3)	34 mm	1	<b>WH101001F</b>	226 119 003

**Material:**

- Körper aus Thermoplast

▶ Seite 674

kallysto.line |  
.trend | .pro

WH39968011Z

Bezeichnung	VPE	Best. Nr.	E-No
-------------	-----	-----------	------

**LED Leuchtpatrone für 230 V AC**

- Orientierung/Kontrolle

LED Gelb 230 V AC (Standard)	1	<b>WH39968011Z</b>	209 962 003
LED Rot 230 V AC	1	<b>WH39968010Z</b>	209 963 003
LED Grün 230 V AC	1	<b>WH39968012Z</b>	209 965 003
LED Blau 230 V AC	1	<b>WH39968013Z</b>	209 967 003
LED Weiss 230 V AC	1	<b>WH39968000Z</b>	209 960 003



WH39968111Z

**LED Leuchtpatrone für 12 – 60 V AC/DC**

- Orientierung/Kontrolle

- Bei DC Anwendung ist die Polarität nicht zu beachten.

LED Gelb 12 – 60 V AC/DC	1	<b>WH39968111Z</b>	209 932 003
LED Rot 12 – 60 V AC/DC	1	<b>WH39968110Z</b>	209 933 003
LED Grün 12 – 60 V AC/DC	1	<b>WH39968112Z</b>	209 935 003
LED Blau 12 – 60 V AC/DC	1	<b>WH39968113Z</b>	209 937 003
LED Weiss 12 – 60 V AC/DC	1	<b>WH39968100Z</b>	209 930 003



### Material:

- Front und Abdeckplatte aus Duroplast, halogenfrei, UV-stabil, hochkratzfest und antibakteriell
- Apparat aus Thermoplast

### Anschluss:

Stecktechnik quickconnect für flexibel und starre Leiter von 1 bis 2.5mm<sup>2</sup>

### Schutzart:

IP20

### Normen:

geprüft und fertigungsüberwacht



**kallysto.line**  
komplett 92 x 92 mm



**kallysto.trend**  
komplett 94 x 94 mm



**kallysto.pro**  
komplett 94 x 94 mm

### Bezeichnung








Einbautiefe 34 mm

	Farbe	Best.Nr.	E-No	Best.Nr.	E-No	Best.Nr.	E-No
<b>Einfachsteckdosen Typ 13</b> 10 A 250 V~		WH25580300C	639 113 008	WH26580300C	639 113 208	WH27580300C	639 113 408
		WH25580303C	639 113 038	WH26580303C	639 113 238	WH27580303C	639 113 438
		WH25580304C	639 113 048	WH26580304C	639 113 248	WH27580304C	639 113 448
		WH25580305C	639 113 058	WH26580305C	639 113 258	WH27580305C	639 113 458
		WH25580307C	639 113 018	WH26580307C	639 113 218	WH27580307C	639 113 418
		WH25580309C	639 113 098	WH26580309C	639 113 298	WH27580309C	639 113 498
		WH25580306C	639 113 068				
<b>Einfachsteckdosen Typ 13 mit Statusanzeige</b> 10 A 250 V mit LED-Leuchtpatrone grün WH39968012Z		WH25583300C	657 020 008	WH26583300C	657 020 208	WH27583300C	657 020 408
		WH25583303C	657 020 038	WH26583303C	657 020 238	WH27583303C	657 020 438
		WH25583304C	657 020 048	WH26583304C	657 020 248	WH27583304C	657 020 448
		WH25583305C	657 020 058	WH26583305C	657 020 258	WH27583305C	657 020 458
		WH25583307C	657 020 018	WH26583307C	657 020 218	WH27583307C	657 020 418
		WH25583309C	657 020 098	WH26583309C	657 020 298	WH27583309C	657 020 498
<b>Einfachsteckdosen Typ 13</b> 10 A 250 V~ mit Kinderschutz		WH25580100C	639 123 008	WH26580100C	639 123 208	WH27580100C	639 123 408
		WH25580103C	639 123 038	WH26580103C	639 123 238	WH27580103C	639 123 438
		WH25580104C	639 123 048	WH26580104C	639 123 248	WH27580104C	639 123 448
		WH25580105C	639 123 058	WH26580105C	639 123 258	WH27580105C	639 123 458
		WH25580107C	639 123 018	WH26580107C	639 123 218	WH27580107C	639 123 418
		WH25580109C	639 123 098	WH26580109C	639 123 298	WH27580109C	639 123 498

Befestigungsplatten, Abdeckplatten und Gehäuse für Baukastensysteme und Kombinationen ▶ Seite 256

Zusätzliche Abdeckplattenfarben ▶ Seite 259  
kallysto.art ▶ Seite 292

### Lieferfarben/-code:

Ultraweiss, RAL 9010:  00  
 Lichtgrau, RAL 7035:  03  
 Anthrazit, RAL 7024:  04  
 Schwarz, RAL 9005:  05  
 Beige, S2010-Y30R:  07  
 Braun, RAL 8014:  09  
 Orange, RAL 2004:  06  
 (kallysto.line Typ 13 für Sondermetze, parallel und ohne Kinderschutz)  
 Farben ähnlich RAL-Tönen  
 (Beige ähnlich NCS-Ton).

▶ Seite 674



**Unterputz**  
für Kombination 60 x 60 mm



**Unterputz**  
Einsatz mit Front 77 x 77 mm



**Aufputz**  
Gehäuse 88 x 88 x 54 mm

Best.Nr.	E-No	Best.Nr.	E-No	Best.Nr.	E-No
WH20580300A	639 613 003	WH20580300B	639 213 003	WH23580300Q	609 102 003
WH20580303A	639 613 033	WH20580303B	639 213 033	WH23580303Q	609 102 033
WH20580304A	639 613 043	WH20580304B	639 213 043	WH23580304Q	609 102 043
WH20580305A	639 613 953	WH20580305B	639 213 953	WH23580305Q	609 102 953
WH20580307A	639 613 913	WH20580307B	639 213 913	WH23580307Q	609 102 913
WH20580309A	639 613 993	WH20580309B	639 213 993	WH23580309Q	609 102 993
WH20580306A	639 613 963	WH20580306B	639 213 963	WH23580306Q	609 102 963
WH20583300A	657 026 003	WH20583300B	657 023 003	WH23583300Q	657 021 003
WH20583303A	657 026 033	WH20583303B	657 023 033	WH23583303Q	657 021 033
WH20583304A	657 026 043	WH20583304B	657 023 043	WH23583304Q	657 021 043
WH20583305A	657 026 953	WH20583305B	657 023 953	WH23583305Q	657 021 953
WH20583307A	657 026 913	WH20583307B	657 023 913	WH23583307Q	657 021 913
WH20583309A	657 026 993	WH20583309B	657 023 993	WH23583309Q	657 021 993
WH20580100A	639 623 003	WH20580100B	639 223 003	WH23580100Q	609 120 003
WH20580103A	639 623 033	WH20580103B	639 223 033	WH23580103Q	609 120 033
WH20580104A	639 623 043	WH20580104B	639 223 043	WH23580104Q	609 120 043
WH20580105A	639 623 953	WH20580105B	639 223 953	WH23580105Q	609 120 953
WH20580107A	639 623 913	WH20580107B	639 223 913	WH23580107Q	609 120 913
WH20580109A	639 623 993	WH20580109B	639 223 993	WH23580109Q	609 120 993

### Material:

- Front und Abdeckplatte aus Duroplast, halogenfrei, UV-stabil, hochkratzfest und antibakteriell
- Apparat aus Thermoplast

### Anschluss:

Stecktechnik quickconnect für flexibel und starre Leiter von 1 bis 2.5mm<sup>2</sup>

### Schutzart:

IP20

### Normen:



geprüft und fertigungsüberwacht



**kallysto.line**  
komplett 92 x 92 mm



**kallysto.trend**  
komplett 94 x 94 mm



**kallysto.pro**  
komplett 94 x 94 mm

### Bezeichnung

Einbautiefe 35 mm

	Farbe	Best.Nr.	E-No	Best.Nr.	E-No	Best.Nr.	E-No
<b>Zweifachsteckdosen Typ 13</b> 10 A 250 V~ parallel		WH25620300C	657 114 008	WH26620300C	657 114 208	WH27620300C	657 114 408
		WH25620303C	657 114 038	WH26620303C	657 114 238	WH27620303C	657 114 438
		WH25620304C	657 114 048	WH26620304C	657 114 248	WH27620304C	657 114 448
		WH25620305C	657 114 058	WH26620305C	657 114 258	WH27620305C	657 114 458
		WH25620307C	657 114 018	WH26620307C	657 114 218	WH27620307C	657 114 418
		WH25620309C	657 114 098	WH26620309C	657 114 298	WH27620309C	657 114 498
		WH25620306C	-				
<b>Zweifachsteckdosen Typ 13 mit Statusanzeige</b> 10 A 250 V~ parallel mit LED-Leuchtpatrone grün WH39968012Z		WH25623300C	657 040 008	WH26623300C	657 040 208	WH27623300C	657 040 408
		WH25623303C	657 040 038	WH26623303C	657 040 238	WH27623303C	657 040 438
		WH25623304C	657 040 048	WH26623304C	657 040 248	WH27623304C	657 040 448
		WH25623305C	657 040 058	WH26623305C	657 040 258	WH27623305C	657 040 458
		WH25623307C	657 040 018	WH26623307C	657 040 218	WH27623307C	657 040 418
		WH25623309C	657 040 098	WH26623309C	657 040 298	WH27623309C	657 040 498
<b>Zweifachsteckdosen Typ 13</b> 10 A 250 V~ 1x getrennt		WH25620700C	657 134 008	WH26620700C	657 134 208	WH27620700C	657 134 408
		WH25620703C	657 134 038	WH26620703C	657 134 238	WH27620703C	657 134 438
		WH25620704C	657 134 048	WH26620704C	657 134 248	WH27620704C	657 134 448
		WH25620705C	657 134 058	WH26620705C	657 134 258	WH27620705C	657 134 458
		WH25620707C	657 134 018	WH26620707C	657 134 218	WH27620707C	657 134 418
		WH25620709C	657 134 098	WH26620709C	657 134 298	WH27620709C	657 134 498
<b>Zweifachsteckdosen Typ 13</b> 10 A 250 V~ parallel mit Kinderschutz		WH25620100C	657 124 008	WH26620100C	657 124 208	WH27620100C	657 124 408
		WH25620103C	657 124 038	WH26620103C	657 124 238	WH27620103C	657 124 438
		WH25620104C	657 124 048	WH26620104C	657 124 248	WH27620104C	657 124 448
		WH25620105C	657 124 058	WH26620105C	657 124 258	WH27620105C	657 124 458
		WH25620107C	657 124 018	WH26620107C	657 124 218	WH27620107C	657 124 418
		WH25620109C	657 124 098	WH26620109C	657 124 298	WH27620109C	657 124 498
<b>Zweifachsteckdosen Typ 13</b> 10 A 250 V~ 1x getrennt mit Kinderschutz		WH25620500C	657 144 008	WH26620500C	657 144 208	WH27620500C	657 144 408
		WH25620503C	657 144 038	WH26620503C	657 144 238	WH27620503C	657 144 438
		WH25620504C	657 144 048	WH26620504C	657 144 248	WH27620504C	657 144 448
		WH25620505C	657 144 058	WH26620505C	657 144 258	WH27620505C	657 144 458
		WH25620507C	657 144 018	WH26620507C	657 144 218	WH27620507C	657 144 418
		WH25620509C	657 144 098	WH26620509C	657 144 298	WH27620509C	657 144 498

Befestigungsplatten, Abdeckplatten und Gehäuse für Baukastensysteme und Kombinationen ▶ Seite 256

Zusätzliche Abdeckplattenfarben ▶ Seite 259  
kallysto.art ▶ Seite 292

**Lieferfarben/-code:**

- Ultraweiss, RAL 9010:  00
  - Lichtgrau, RAL 7035:  03
  - Anthrazit, RAL 7024:  04
  - Schwarz, RAL 9005:  05
  - Beige, S2010-Y30R:  07
  - Braun, RAL 8014:  09
  - Orange, RAL 2004:  06
- (kallysto.line Typ 13 für Sondermetze, parallel und ohne Kinderschutz)  
Farben ähnlich RAL-Tönen  
(Beige ähnlich NCS-Ton).

▶ Seite 674



**Unterputz**  
für Kombination 60 x 60 mm



**Unterputz**  
Einsatz mit Front 77 x 77 mm



**Aufputz**  
Gehäuse 88 x 88 x 54 mm

Best.Nr.	E-No	Best.Nr.	E-No	Best.Nr.	E-No
WH20620300A	657 614 003	WH20620300B	657 214 003	WH23620300Q	609 131 003
WH20620303A	657 614 033	WH20620303B	657 214 033	WH23620303Q	609 131 033
WH20620304A	657 614 043	WH20620304B	657 214 043	WH23620304Q	609 131 043
WH20620305A	657 614 953	WH20620305B	657 214 953	WH23620305Q	609 131 953
WH20620307A	657 614 913	WH20620307B	657 214 913	WH23620307Q	609 131 913
WH20620309A	657 614 993	WH20620309B	657 214 993	WH23620309Q	609 131 993
WH20620306A	657 614 963	WH20620306B	657 214 963	WH23620306Q	609 131 963
WH20623300A	657 046 003	WH20623300B	657 043 003	WH23623300Q	657 041 003
WH20623303A	657 046 033	WH20623303B	657 043 033	WH23623303Q	657 041 033
WH20623304A	657 046 043	WH20623304B	657 043 043	WH23623304Q	657 041 043
WH20623305A	657 046 953	WH20623305B	657 043 953	WH23623305Q	657 041 953
WH20623307A	657 046 913	WH20623307B	657 043 913	WH23623307Q	657 041 913
WH20623309A	657 046 993	WH20623309B	657 043 993	WH23623309Q	657 041 993
WH20620700A	657 634 003	WH20620700B	657 234 003	WH23620700Q	609 134 003
WH20620703A	657 634 033	WH20620703B	657 234 033	WH23620703Q	609 134 033
WH20620704A	657 634 043	WH20620704B	657 234 043	WH23620704Q	609 134 043
WH20620705A	657 634 953	WH20620705B	657 234 953	WH23620705Q	609 134 953
WH20620707A	657 634 913	WH20620707B	657 234 913	WH23620707Q	609 134 913
WH20620709A	657 634 993	WH20620709B	657 234 993	WH23620709Q	609 134 993
WH20620100A	657 624 003	WH20620100B	657 224 003	WH23620100Q	609 141 003
WH20620103A	657 624 033	WH20620103B	657 224 033	WH23620103Q	609 141 033
WH20620104A	657 624 043	WH20620104B	657 224 043	WH23620104Q	609 141 043
WH20620105A	657 624 953	WH20620105B	657 224 953	WH23620105Q	609 141 953
WH20620107A	657 624 913	WH20620107B	657 224 913	WH23620107Q	609 141 913
WH20620109A	657 624 993	WH20620109B	657 224 993	WH23620109Q	609 141 993
WH20620500A	657 644 003	WH20620500B	657 244 003	WH23620500Q	609 144 003
WH20620503A	657 644 033	WH20620503B	657 244 033	WH23620503Q	609 144 033
WH20620504A	657 644 043	WH20620504B	657 244 043	WH23620504Q	609 144 043
WH20620505A	657 644 953	WH20620505B	657 244 953	WH23620505Q	609 144 953
WH20620507A	657 644 913	WH20620507B	657 244 913	WH23620507Q	609 144 913
WH20620509A	657 644 993	WH20620509B	657 244 993	WH23620509Q	609 144 993



### Material:

- Front und Abdeckplatte aus Duroplast, halogenfrei, UV-stabil, hochkratzfest und antibakteriell
- Apparat aus Thermoplast

### Anschluss:

Stecktechnik quickconnect für flexibel und starre Leiter von 1 bis 2.5mm<sup>2</sup>

### Schutzart:

IP20

### Normen:



geprüft und fertigungsüberwacht



**kallysto.line**  
komplett 92 x 92 mm



**kallysto.trend**  
komplett 94 x 94 mm



**kallysto.pro**  
komplett 94 x 94 mm

### Bezeichnung

Einbautiefe 35 mm

	Farbe	Best.Nr.	E-No	Best.Nr.	E-No	Best.Nr.	E-No
<b>Dreifachsteckdosen Typ 13</b> 10 A 250 V~ parallel		WH25640300C	657 115 008	WH26640300C	657 115 208	WH27640300C	657 115 408
		WH25640303C	657 115 038	WH26640303C	657 115 238	WH27640303C	657 115 438
		WH25640304C	657 115 048	WH26640304C	657 115 248	WH27640304C	657 115 448
		WH25640305C	657 115 058	WH26640305C	657 115 258	WH27640305C	657 115 458
		WH25640307C	657 115 018	WH26640307C	657 115 218	WH27640307C	657 115 418
		WH25640309C	657 115 098	WH26640309C	657 115 298	WH27640309C	657 115 498
		WH25640306C	657 115 068				
<b>Dreifachsteckdosen Typ 13 mit Statusanzeige</b> 10 A 250 V~ parallel mit LED-Leuchtpatrone grün WH39968012Z		WH25643300C	657 080 008	WH26643300C	657 080 208	WH27643300C	657 080 408
		WH25643303C	657 080 038	WH26643303C	657 080 238	WH27643303C	657 080 438
		WH25643304C	657 080 048	WH26643304C	657 080 248	WH27643304C	657 080 448
		WH25643305C	657 080 058	WH26643305C	657 080 258	WH27643305C	657 080 458
		WH25643307C	657 080 018	WH26643307C	657 080 218	WH27643307C	657 080 418
		WH25643309C	657 080 098	WH26643309C	657 080 298	WH27643309C	657 080 498
<b>Dreifachsteckdosen Typ 13</b> 10 A 250 V~ 1x getrennt		WH25640700C	657 135 008	WH26640700C	657 135 208	WH27640700C	657 135 408
		WH25640703C	657 135 038	WH26640703C	657 135 238	WH27640703C	657 135 438
		WH25640704C	657 135 048	WH26640704C	657 135 248	WH27640704C	657 135 448
		WH25640705C	657 135 058	WH26640705C	657 135 258	WH27640705C	657 135 458
		WH25640707C	657 135 018	WH26640707C	657 135 218	WH27640707C	657 135 418
		WH25640709C	657 135 098	WH26640709C	657 135 298	WH27640709C	657 135 498
<b>Dreifachsteckdosen Typ 13</b> 10 A 250 V~ parallel mit Kinderschutz		WH25640100C	657 125 008	WH26640100C	657 125 208	WH27640100C	657 125 408
		WH25640103C	657 125 038	WH26640103C	657 125 238	WH27640103C	657 125 438
		WH25640104C	657 125 048	WH26640104C	657 125 248	WH27640104C	657 125 448
		WH25640105C	657 125 058	WH26640105C	657 125 258	WH27640105C	657 125 458
		WH25640107C	657 125 018	WH26640107C	657 125 218	WH27640107C	657 125 418
		WH25640109C	657 125 098	WH26640109C	657 125 298	WH27640109C	657 125 498
<b>Dreifachsteckdosen Typ 13</b> 10 A 250 V~ 1x getrennt mit Kinderschutz		WH25640500C	657 145 008	WH26640500C	657 145 208	WH27640500C	657 145 408
		WH25640503C	657 145 038	WH26640503C	657 145 238	WH27640503C	657 145 438
		WH25640504C	657 145 048	WH26640504C	657 145 248	WH27640504C	657 145 448
		WH25640505C	657 145 058	WH26640505C	657 145 258	WH27640505C	657 145 458
		WH25640507C	657 145 018	WH26640507C	657 145 218	WH27640507C	657 145 418
		WH25640509C	657 145 098	WH26640509C	657 145 298	WH27640509C	657 145 498

Befestigungsplatten, Abdeckplatten und Gehäuse für Baukastensysteme und Kombinationen ▶ Seite 256

Zusätzliche Abdeckplattenfarben ▶ Seite 259  
kallysto.art ▶ Seite 292

**Lieferfarben/-code:**

- Ultraweiss, RAL 9010:  00
  - Lichtgrau, RAL 7035:  03
  - Anthrazit, RAL 7024:  04
  - Schwarz, RAL 9005:  05
  - Beige, S2010-Y30R:  07
  - Braun, RAL 8014:  09
  - Orange, RAL 2004:  06
- (kallysto.line Typ 13 für Sondermetze, parallel und ohne Kinderschutz)  
Farben ähnlich RAL-Tönen  
(Beige ähnlich NCS-Ton).

▶ Seite 674



**Unterputz**  
für Kombination 60 x 60 mm



**Unterputz**  
Einsatz mit Front 77 x 77 mm



**Aufputz**  
Gehäuse 88 x 88 x 54 mm

Best.Nr.	E-No	Best.Nr.	E-No	Best.Nr.	E-No
WH20640300A	657 615 003	WH20640300B	657 215 003	WH23640300Q	609 137 003
WH20640303A	657 615 033	WH20640303B	657 215 033	WH23640303Q	609 137 033
WH20640304A	657 615 043	WH20640304B	657 215 043	WH23640304Q	609 137 043
WH20640305A	657 615 953	WH20640305B	657 215 953	WH23640305Q	609 137 953
WH20640307A	657 615 913	WH20640307B	657 215 913	WH23640307Q	609 137 913
WH20640309A	657 615 993	WH20640309B	657 215 993	WH23640309Q	609 137 993
WH20640306A	657 615 963	WH20640306B	657 215 963	WH23640306Q	609 137 963
WH20643300A	657 086 003	WH20643300B	657 083 003	WH23643300Q	657 081 003
WH20643303A	657 086 033	WH20643303B	657 083 033	WH23643303Q	657 081 033
WH20643304A	657 086 043	WH20643304B	657 083 043	WH23643304Q	657 081 043
WH20643305A	657 086 953	WH20643305B	657 083 953	WH23643305Q	657 081 953
WH20643307A	657 086 913	WH20643307B	657 083 913	WH23643307Q	657 081 913
WH20643309A	657 086 993	WH20643309B	657 083 993	WH23643309Q	657 081 993
WH20640700A	657 635 003	WH20640700B	657 235 003	WH23640700Q	609 138 003
WH20640703A	657 635 033	WH20640703B	657 235 033	WH23640703Q	609 138 033
WH20640704A	657 635 043	WH20640704B	657 235 043	WH23640704Q	609 138 043
WH20640705A	657 635 953	WH20640705B	657 235 953	WH23640705Q	609 138 953
WH20640707A	657 635 913	WH20640707B	657 235 913	WH23640707Q	609 138 913
WH20640709A	657 635 993	WH20640709B	657 235 993	WH23640709Q	609 138 993
WH20640100A	657 625 003	WH20640100B	657 225 003	WH23640100Q	609 147 003
WH20640103A	657 625 033	WH20640103B	657 225 033	WH23640103Q	609 147 033
WH20640104A	657 625 043	WH20640104B	657 225 043	WH23640104Q	609 147 043
WH20640105A	657 625 953	WH20640105B	657 225 953	WH23640105Q	609 147 953
WH20640107A	657 625 913	WH20640107B	657 225 913	WH23640107Q	609 147 913
WH20640109A	657 625 993	WH20640109B	657 225 993	WH23640109Q	609 147 993
WH20640500A	657 645 003	WH20640500B	657 245 003	WH23640500Q	609 149 003
WH20640503A	657 645 033	WH20640503B	657 245 033	WH23640503Q	609 149 033
WH20640504A	657 645 043	WH20640504B	657 245 043	WH23640504Q	609 149 043
WH20640505A	657 645 953	WH20640505B	657 245 953	WH23640505Q	609 149 953
WH20640507A	657 645 913	WH20640507B	657 245 913	WH23640507Q	609 149 913
WH20640509A	657 645 993	WH20640509B	657 245 993	WH23640509Q	609 149 993



WH20580300H

Bezeichnung Einbautiefe VPE Best. Nr. E-No

**Baukasten, Ersatzteil, Front**

- 10 A, 250 V ~
- mit Steckklemmen

Front 1x T13, Ultraweiss	34 mm	1	<b>WH20580300H</b>	378 303 003
Front 1x T13, Lichtgrau	34 mm	1	<b>WH20580303H</b>	378 303 033
Front 1x T13, Anthrazit	34 mm	1	<b>WH20580304H</b>	378 303 043
Front 1x T13, Schwarz	34 mm	1	<b>WH20580305H</b>	378 303 953
Front 1x T13, Beige	34 mm	1	<b>WH20580307H</b>	378 303 913
Front 1x T13, Braun	34 mm	1	<b>WH20580309H</b>	378 303 993
Front 1x T13, Orange	34 mm	1	<b>WH20580306H</b>	378 303 963



WH20583300H

**Baukasten, Ersatzteil, Front**

- 10 A, 250 V ~
- mit Steckklemmen
- mit Linse für Statusanzeige

Front 1xT13 für Statusanzeige, Ultraweiss	36 mm	1	<b>WH20583300H</b>	378 601 003
Front 1xT13 für Statusanzeige, Lichtgrau	36 mm	1	<b>WH20583300H</b>	378 601 003
Front 1xT13 für Statusanzeige, Anthrazit	36 mm	1	<b>WH20583300H</b>	378 601 003
Front 1xT13 für Statusanzeige, Schwarz	36 mm	1	<b>WH20583300H</b>	378 601 003
Front 1xT13 für Statusanzeige, Beige	36 mm	1	<b>WH20583300H</b>	378 601 003
Front 1xT13 für Statusanzeige, Braun	36 mm	1	<b>WH20583300H</b>	378 601 003




WH20580100H

**Baukasten, Ersatzteil, Front**

- 10 A 250 V~
- mit Steckklemmen
- mit Kinderschutz

Front 1x T13 mit Kinderschutz, Ultraweiss	34 mm	1	<b>WH20580100H</b>	378 302 003
Front 1x T13 mit Kinderschutz, Lichtgrau	34 mm	1	<b>WH20580103H</b>	378 302 033
Front 1x T13 mit Kinderschutz, Anthrazit	34 mm	1	<b>WH20580104H</b>	378 302 043
Front 1x T13 mit Kinderschutz, Schwarz	34 mm	1	<b>WH20580105H</b>	378 302 953
Front 1x T13 mit Kinderschutz, Beige	34 mm	1	<b>WH20580107H</b>	378 302 913
Front 1x T13 mit Kinderschutz, Braun	34 mm	1	<b>WH20580109H</b>	378 302 993



WH20620300H

Bezeichnung	Einbautiefe	VPE	Best. Nr.	E-No
<b>Baukasten, Ersatzteil, Front</b>				
- 10 A 250 V~ - mit Steckklemmen				
Front 2x T13, Ultraweiss	35 mm	1	<b>WH20620300H</b>	378 314 003
Front 2x T13, Lichtgrau	35 mm	1	<b>WH20620303H</b>	378 314 033
Front 2x T13, Anthrazit	35 mm	1	<b>WH20620304H</b>	378 314 043
Front 2x T13, Schwarz	35 mm	1	<b>WH20620305H</b>	378 314 953
Front 2x T13, Beige	35 mm	1	<b>WH20620307H</b>	378 314 913
Front 2x T13, Braun	35 mm	1	<b>WH20620309H</b>	378 314 993
Front 2x T13, Orange	35 mm	1	<b>WH20620306H</b>	378 314 963



WH20623300H

<b>Baukasten, Ersatzteil, Front</b>				
- 10 A 250 V~ - mit Steckklemmen - mit Linse für Statusanzeige				
Front 2xT13 für Statusanzeige, Ultraweiss	36 mm	1	<b>WH20623300H</b>	378 602 003
Front 2xT13 für Statusanzeige, Lichtgrau	36 mm	1	<b>WH20623303H</b>	378 602 033
Front 2xT13 für Statusanzeige, Anthrazit	36 mm	1	<b>WH20623304H</b>	378 602 043
Front 2xT13 für Statusanzeige, Schwarz	36 mm	1	<b>WH20623305H</b>	378 602 953
Front 2xT13 für Statusanzeige, Beige	36 mm	1	<b>WH20623307H</b>	378 602 913
Front 2xT13 für Statusanzeige, Braun	36 mm	1	<b>WH20623309H</b>	378 602 993



WH20620700H

<b>Baukasten, Ersatzteil, Front</b>				
- 10 A 250 V~ - mit Steckklemmen				
Front 2x T13 1x getrennt, Ultraweiss	35 mm	1	<b>WH20620700H</b>	378 316 003
Front 2x T13 1x getrennt, Lichtgrau	35 mm	1	<b>WH20620703H</b>	378 316 033
Front 2x T13 1x getrennt, Anthrazit	35 mm	1	<b>WH20620704H</b>	378 316 043
Front 2x T13 1x getrennt, Schwarz	35 mm	1	<b>WH20620705H</b>	378 316 953
Front 2x T13 1x getrennt, Beige	35 mm	1	<b>WH20620707H</b>	378 316 913
Front 2x T13 1x getrennt, Braun	35 mm	1	<b>WH20620709H</b>	378 316 993



WH20620100H

<b>Baukasten, Ersatzteil, Front</b>				
- 10 A 250 V~ - mit Steckklemmen				
Front 2x T13 mit Kinderschutz, Ultraweiss	35 mm	1	<b>WH20620100H</b>	378 313 003
Front 2x T13 mit Kinderschutz, Lichtgrau	35 mm	1	<b>WH20620103H</b>	378 313 033
Front 2x T13 mit Kinderschutz, Anthrazit	35 mm	1	<b>WH20620104H</b>	378 313 043
Front 2x T13 mit Kinderschutz, Schwarz	35 mm	1	<b>WH20620105H</b>	378 313 953
Front 2x T13 mit Kinderschutz, Beige	35 mm	1	<b>WH20620107H</b>	378 313 913
Front 2x T13 mit Kinderschutz, Braun	35 mm	1	<b>WH20620109H</b>	378 313 993



WH20620500H

<b>Baukasten, Ersatzteil, Front</b>				
- 10 A 250 V~ - mit Steckklemmen				
Front 2x T13 1x getrennt mit Kinderschutz, Ultraweiss	35 mm	1	<b>WH20620500H</b>	378 315 003
Front 2x T13 1x getrennt mit Kinderschutz, Lichtgrau	35 mm	1	<b>WH20620503H</b>	378 315 033
Front 2x T13 1x getrennt mit Kinderschutz, Anthrazit	35 mm	1	<b>WH20620504H</b>	378 315 043
Front 2x T13 1x getrennt mit Kinderschutz, Schwarz	35 mm	1	<b>WH20620505H</b>	378 315 953
Front 2x T13 1x getrennt mit Kinderschutz, Beige	35 mm	1	<b>WH20620507H</b>	378 315 913
Front 2x T13 1x getrennt mit Kinderschutz, Braun	35 mm	1	<b>WH20620509H</b>	378 315 993

Bezeichnung Einbautiefe VPE Best. Nr. E-No



WH20640300H

**Baukasten, Ersatzteil, Front**

- 10 A, 250 V ~
- mit Steckklemmen

Front 3x T13, Ultraweiss	35 mm	1	<b>WH20640300H</b>	378 322 003
Front 3x T13, Lichtgrau	35 mm	1	<b>WH20640303H</b>	378 322 033
Front 3x T13, Anthrazit	35 mm	1	<b>WH20640304H</b>	378 322 043
Front 3x T13, Schwarz	35 mm	1	<b>WH20640305H</b>	378 322 953
Front 3x T13, Beige	35 mm	1	<b>WH20640307H</b>	378 322 913
Front 3x T13, Braun	35 mm	1	<b>WH20640309H</b>	378 322 993
Front 3x T13, Orange	35 mm	1	<b>WH20640306H</b>	378 322 963



WH20643300H

**Baukasten, Ersatzteil, Front**

- 10 A 250 V ~
- mit Steckklemmen
- mit Linse für Statusanzeige

Front 3xT13 für Statusanzeige, Ultraweiss	36 mm	1	<b>WH20643300H</b>	378 603 003
Front 3xT13 für Statusanzeige, Lichtgrau	36 mm	1	<b>WH20640003H</b>	378 603 033
Front 3xT13 für Statusanzeige, Anthrazit	36 mm	1	<b>WH20640004H</b>	378 603 043
Front 3xT13 für Statusanzeige, Schwarz	36 mm	1	<b>WH20640005H</b>	378 603 953
Front 3xT13 für Statusanzeige, Beige	36 mm	1	<b>WH20640007H</b>	378 603 913
Front 3xT13 für Statusanzeige, Braun	36 mm	1	<b>WH20640009H</b>	378 603 993




WH20640700H

**Baukasten, Ersatzteil, Front**

- 10 A 250 V ~
- mit Steckklemmen

Front 3x T13 1x getrennt, Ultraweiss	35 mm	1	<b>WH20640700H</b>	378 324 003
Front 3x T13 1x getrennt, Lichtgrau	35 mm	1	<b>WH20640703H</b>	378 324 033
Front 3x T13 1x getrennt, Anthrazit	35 mm	1	<b>WH20640704H</b>	378 324 043
Front 3x T13 1x getrennt, Schwarz	35 mm	1	<b>WH20640705H</b>	378 324 953
Front 3x T13 1x getrennt, Beige	35 mm	1	<b>WH20640707H</b>	378 324 913
Front 3x T13 1x getrennt, Braun	35 mm	1	<b>WH20640709H</b>	378 324 993



WH20640100H

**Baukasten, Ersatzteil, Front**

- 10 A 250 V ~
- mit Steckklemmen
- mit Kinderschutz

Front 3x T13 mit Kinderschutz, Ultraweiss	35 mm	1	<b>WH20640100H</b>	378 321 003
Front 3x T13 mit Kinderschutz, Lichtgrau	35 mm	1	<b>WH20640103H</b>	378 321 033
Front 3x T13 mit Kinderschutz, Anthrazit	35 mm	1	<b>WH20640104H</b>	378 321 043
Front 3x T13 mit Kinderschutz, Schwarz	35 mm	1	<b>WH20640105H</b>	378 321 953
Front 3x T13 mit Kinderschutz, Beige	35 mm	1	<b>WH20640107H</b>	378 321 913
Front 3x T13 mit Kinderschutz, Braun	35 mm	1	<b>WH20640109H</b>	378 321 993








WH20640500H

**Baukasten, Ersatzteil, Front**

- 10 A 250 V ~
- mit Steckklemmen
- mit Kinderschutz

Front 3x T13 1x getrennt mit Kinderschutz, Ultraweiss	35 mm	1	<b>WH20640500H</b>	378 323 003
Front 3x T13 1x getrennt mit Kinderschutz, Lichtgrau	35 mm	1	<b>WH20640503H</b>	378 323 033
Front 3x T13 1x getrennt mit Kinderschutz, Anthrazit	35 mm	1	<b>WH20640504H</b>	378 323 043
Front 3x T13 1x getrennt mit Kinderschutz, Schwarz	35 mm	1	<b>WH20640505H</b>	378 323 953
Front 3x T13 1x getrennt mit Kinderschutz, Beige	35 mm	1	<b>WH20640507H</b>	378 323 913
Front 3x T13 1x getrennt mit Kinderschutz, Braun	35 mm	1	<b>WH20640509H</b>	378 323 993

	Bezeichnung	Einbautiefe	VPE	Best. Nr.	E-No
	<b>Baukasten, Ersatzteil, Einsatz</b> - mit Steckklemmen  1x Typ 13/23 16A, 250V	36 mm	1	<b>WH105853F</b>	639 773 003
WH105853F					
	<b>Baukasten, Ersatzteil, Einsatz</b> - mit Steckklemmen  2x Typ 13/23 16A, 250V	36 mm	1	<b>WH106253F</b>	657 043 793
WH106253F					
	<b>Baukasten, Ersatzteil, Einsatz</b> - mit Steckklemmen  2x Typ 13/23 16A, 250V , 1x getrennt	36 mm	1	<b>WH106257F</b>	657 053 793
WH106257F					
	<b>Baukasten, Ersatzteil, Einsatz</b> - mit Steckklemmen  3x Typ 13/23 16A, 250V	36 mm	1	<b>WH106453F</b>	657 083 793
WH106453F					
	<b>Baukasten, Ersatzteil, Einsatz</b> - mit Steckklemmen  3x Typ 13/23 16A, 250V , 1x getrennt	36 mm	1	<b>WH106457F</b>	657 073 793
WH106457F					

kallysto.line |  
.trend | .pro



WH20620700HXX

Bezeichnung Einbautiefe VPE Best. Nr. E-No

**Baukasten, Ersatzteil, Front**

- 10 A 250 V~
- mit Steckklemmen
- Einsatz bis September 2018

Front 2x T13 1x getrennt, Ultraweiss	35 mm	1	WH20620700HXX	-
Front 2x T13 1x getrennt, Lichtgrau	35 mm	1	WH20620703HXX	-
Front 2x T13 1x getrennt, Anthrazit	35 mm	1	WH20620704HXX	-
Front 2x T13 1x getrennt, Schwarz	35 mm	1	WH20620705HXX	-
Front 2x T13 1x getrennt, Beige	35 mm	1	WH20620707HXX	-
Front 2x T13 1x getrennt, Braun	35 mm	1	WH20620709HXX	-



WH20620500HXX

**Baukasten, Ersatzteil, Front**

- 10 A 250 V~
- mit Steckklemmen
- mit Kinderschutz
- Einsatz bis September 2018

Front 2x T13 1x getrennt mit Kinderschutz, Ultraweiss	35 mm	1	WH20620500HXX	-
Front 2x T13 1x getrennt mit Kinderschutz, Lichtgrau	35 mm	1	WH20620503HXX	-
Front 2x T13 1x getrennt mit Kinderschutz, Anthrazit	35 mm	1	WH20620504HXX	-
Front 2x T13 1x getrennt mit Kinderschutz, Schwarz	35 mm	1	WH20620505HXX	-
Front 2x T13 1x getrennt mit Kinderschutz, Beige	35 mm	1	WH20620507HXX	-
Front 2x T13 1x getrennt mit Kinderschutz, Braun	35 mm	1	WH20620509HXX	-



WH20640700HXX

**Baukasten, Ersatzteil, Front**

- 10 A 250 V~
- mit Steckklemmen
- Einsatz bis September 2018

Front 3x T13 1x getrennt, Ultraweiss	35 mm	1	WH20640700HXX	-
Front 3x T13 1x getrennt, Lichtgrau	35 mm	1	WH20640703HXX	-
Front 3x T13 1x getrennt, Anthrazit	35 mm	1	WH20640704HXX	-
Front 3x T13 1x getrennt, Schwarz	35 mm	1	WH20640705HXX	-
Front 3x T13 1x getrennt, Beige	35 mm	1	WH20640707HXX	-
Front 3x T13 1x getrennt, Braun	35 mm	1	WH20640709HXX	-



WH20640500HXX

**Baukasten, Ersatzteil, Front**

- 10 A 250 V~
- mit Steckklemmen
- mit Kinderschutz
- Einsatz bis September 2018

Front 3x T13 1x getrennt mit Kinderschutz, Ultraweiss	35 mm	1	WH20640500HXX	-
Front 3x T13 1x getrennt mit Kinderschutz, Lichtgrau	35 mm	1	WH20640503HXX	-
Front 3x T13 1x getrennt mit Kinderschutz, Anthrazit	35 mm	1	WH20640504HXX	-
Front 3x T13 1x getrennt mit Kinderschutz, Schwarz	35 mm	1	WH20640505HXX	-
Front 3x T13 1x getrennt mit Kinderschutz, Beige	35 mm	1	WH20640507HXX	-
Front 3x T13 1x getrennt mit Kinderschutz, Braun	35 mm	1	WH20640509HXX	-





### Material:

- Front und Abdeckplatte aus Duroplast, halogenfrei, UV-stabil, hochkratzfest und antibakteriell
- Apparat aus Thermoplast

### Anschluss:

Schraubklemmen oder Stecktechnik quickconnect für flexibel und starre Leiter von 1 bis 2.5mm<sup>2</sup>

### Schutzart:

IP20

### Normen:

geprüft und fertigungsüberwacht



**kallysto.line**  
komplett 92 x 92 mm



**kallysto.trend**  
komplett 94 x 94 mm



**kallysto.pro**  
komplett 94 x 94 mm

### Bezeichnung

	Farbe	Best.Nr.	E-No	Best.Nr.	E-No	Best.Nr.	E-No
<b>Steckdose Typ 15</b> 10A, 400V, mit Stecktechnik quickconnect Einbautiefe 41mm		★ WH25593200C	640 000 008	★ WH26593200C	640 000 208	★ WH27593200C	640 000 408
		★ WH25593203C	640 000 038	★ WH26593203C	640 000 238	★ WH27593203C	640 000 438
		★ WH25593204C	640 000 048	★ WH26593204C	640 000 248	★ WH27593204C	640 000 448
		★ WH25593205C	640 000 058	★ WH26593205C	640 000 258	★ WH27593205C	640 000 458
		★ WH25593207C	640 000 018	★ WH26593207C	640 000 218	★ WH27593207C	640 000 418
		★ WH25593209C	640 000 098	★ WH26593209C	640 000 298	★ WH27593209C	640 000 498
		★ WH25593206C	640 000 068				
<b>Steckdose Typ 15</b> 10 A 400 V- mit Schraubklemmen Einbautiefe 37mm		WH25592200C	641 300 008	WH26592200C	641 300 208	WH27592200C	641 300 408
		WH25592203C	641 300 038	WH26592203C	641 300 238	WH27592203C	641 300 438
		WH25592204C	641 300 048	WH26592204C	641 300 248	WH27592204C	641 300 448
		WH25592205C	641 300 058	WH26592205C	641 300 258	WH27592205C	641 300 458
		WH25592207C	641 300 018	WH26592207C	641 300 218	WH27592207C	641 300 418
		WH25592209C	641 300 098	WH26592209C	641 300 298	WH27592209C	641 300 498
		WH25592206C	-				

Befestigungsplatten, Abdeckplatten und Gehäuse für Baukastensysteme und Kombinationen ▶ Seite 256

Zusätzliche Abdeckplattenfarben ▶ Seite 259  
kallysto.art ▶ Seite 292

**Lieferfarben/-code:**

- Ultraweiss, RAL 9010:  00
  - Lichtgrau, RAL 7035:  03
  - Anthrazit, RAL 7024:  04
  - Schwarz, RAL 9005:  05
  - Beige, S2010-Y30R:  07
  - Braun, RAL 8014:  09
  - Orange, RAL 2004:  06
- (kallysto.line Typ 13 für Sondernetze, parallel und ohne Kinderschutz)  
Farben ähnlich RAL-Tönen  
(Beige ähnlich NCS-Ton).

▶ Seite 674



**Unterputz**  
für Kombination 60 x 60 mm



**Unterputz**  
Einsatz mit Front 77 x 77 mm



**Aufputz**  
Gehäuse 88 x 88 x 54 mm

Best.Nr.	E-No	Best.Nr.	E-No	Best.Nr.	E-No
★ WH20593200A	640 006 003	★ WH20593200B	640 003 003	★ WH23593200Q	640 001 003
★ WH20593203A	640 006 033	★ WH20593203B	640 003 033	★ WH23593203Q	640 001 033
★ WH20593204A	640 006 043	★ WH20593204B	640 003 043	★ WH23593204Q	640 001 043
★ WH20593205A	640 006 953	★ WH20593205B	640 003 953	★ WH23593205Q	640 001 953
★ WH20593207A	640 006 913	★ WH20593207B	640 003 913	★ WH23593207Q	640 001 913
★ WH20593209A	640 006 993	★ WH20593209B	640 003 993	★ WH23593209Q	640 001 993
★ WH20593206A	640 006 963	★ WH20593206B	640 003 963	★ WH23593206Q	640 001 963
WH20592200A	641 310 003	WH20592200B	641 309 003	WH23592200Q	617 302 003
WH20592203A	641 310 033	WH20592203B	641 309 033	WH23592203Q	617 302 033
WH20592204A	641 310 043	WH20592204B	641 309 043	WH23592204Q	617 302 043
WH20592205A	641 310 953	WH20592205B	641 309 953	WH23592205Q	617 302 953
WH20592207A	641 310 913	WH20592207B	641 309 913	WH23592207Q	617 302 913
WH20592209A	641 310 993	WH20592209B	641 309 993	WH23592209Q	617 302 993
WH20592206A	641 310 963	WH20592206B	641 309 963	WH23592206Q	617 302 963

### Material:

- Front und Abdeckplatte aus Duroplast, halogenfrei, UV-stabil, hochkratzfest und antibakteriell
- Apparat aus Thermoplast


### Anschluss:

Stecktechnik Quickconnect und Schraubklemmen für flexibel und starre Leiter von 1 bis 2.5mm<sup>2</sup>

### Schutzart:

IP20

### Normen:

 geprüft und fertigungsüberwacht



**kallysto.line**  
komplett 92 x 92 mm



**kallysto.trend**  
komplett 94 x 94 mm



**kallysto.pro**  
komplett 94 x 94 mm

### Bezeichnung

Steckdosen Typ 23








	Farbe	Best.Nr.	E-No	Best.Nr.	E-No	Best.Nr.	E-No
<b>1x Typ 23</b> 16 A 250 V~ mit Steckklemmen Einbautiefe 34 mm		WH25585300C	639 600 008	WH26585300C	639 600 208	WH27585300C	639 600 408
		WH25585303C	639 600 038	WH26585303C	639 600 238	WH27585303C	639 600 438
		WH25585304C	639 600 048	WH26585304C	639 600 248	WH27585304C	639 600 448
		WH25585305C	639 600 058	WH26585305C	639 600 258	WH27585305C	639 600 458
		WH25585307C	639 600 018	WH26585307C	639 600 218	WH27585307C	639 600 418
		WH25585309C	639 600 098	WH26585309C	639 600 298	WH27585309C	639 600 498
		WH25585306C	639 600 068				
<b>1x Typ 23 mit Statusanzeige</b> 16 A 250 V~ mit Steckklemmen mit LED-Leuchtpatrone grün WH39968012Z Einbautiefe 35mm		WH25588300C	657 320 008	WH26588300C	657 320 208	WH27588300C	657 320 408
		WH25588303C	657 320 038	WH26588303C	657 320 238	WH27588303C	657 320 438
		WH25588304C	657 320 048	WH26588304C	657 320 248	WH27588304C	657 320 448
		WH25588305C	657 320 058	WH26588305C	657 320 258	WH27588305C	657 320 458
		WH25588307C	657 320 018	WH26588307C	657 320 218	WH27588307C	657 320 418
		WH25588309C	657 320 098	WH26588309C	657 320 298	WH27588309C	657 320 498
<b>1x Typ 23</b> 16 A 250 V~ mit Schraubklemmen Einbautiefe 37 mm		WH25585400C	639 601 008	WH26585400C	639 601 208	WH27585400C	639 601 408
		WH25585403C	639 601 038	WH26585403C	639 601 238	WH27585403C	639 601 438
		WH25585404C	639 601 048	WH26585404C	639 601 248	WH27585404C	639 601 448
		WH25585405C	639 601 058	WH26585405C	639 601 258	WH27585405C	639 601 458
		WH25585407C	639 601 018	WH26585407C	639 601 218	WH27585407C	639 601 418
		WH25585409C	639 601 098	WH26585409C	639 601 298	WH27585409C	639 601 498
		WH25585406C	639 601 068				

kallysto.line |  
.trend | .pro

Befestigungsplatten, Abdeckplatten und Gehäuse für Baukastensysteme und Kombinationen ▶ Seite 256

Zusätzliche Abdeckplattenfarben ▶ Seite 259  
kallysto.art ▶ Seite 292

**Lieferfarben/-code:**

Ultraweiss, RAL 9010:  00  
 Lichtgrau, RAL 7035:  03  
 Anthrazit, RAL 7024:  04  
 Schwarz, RAL 9005:  05  
 Beige, S2010-Y30R:  07  
 Braun, RAL 8014:  09  
 Orange, RAL 2004:  06  
 (kallysto.line Typ 13 für Sondernetze, parallel und ohne Kinderschutz)  
 Farben ähnlich RAL-Tönen  
 (Beige ähnlich NCS-Ton).

▶ Seite 674



**Unterputz**  
für Kombination 60 x 60 mm



**Unterputz**  
Einsatz mit Front 77 x 77 mm



**Aufputz**  
Gehäuse 88 x 88 x 54 mm

Best.Nr.	E-No	Best.Nr.	E-No	Best.Nr.	E-No
WH20585300A	639 610 003	WH20585300B	639 700 003	WH23585300Q	609 603 003
WH20585303A	639 610 033	WH20585303B	639 700 033	WH23585303Q	609 603 033
WH20585304A	639 610 043	WH20585304B	639 700 043	WH23585304Q	609 603 043
WH20585305A	639 610 953	WH20585305B	639 700 953	WH23585305Q	609 603 953
WH20585307A	639 610 913	WH20585307B	639 700 913	WH23585307Q	609 603 913
WH20585309A	639 610 993	WH20585309B	639 700 993	WH23585309Q	609 603 993
WH20585306A	639 610 963	WH20585306B	639 700 963	WH23585306Q	609 603 963
WH20588300A	657 326 003	WH20588300B	657 323 003	WH23588300Q	657 321 003
WH20588303A	657 326 033	WH20588303B	657 323 033	WH23588303Q	657 321 033
WH20588304A	657 326 043	WH20588304B	657 323 043	WH23588304Q	657 321 043
WH20588305A	657 326 953	WH20588305B	657 323 953	WH23588305Q	657 321 953
WH20588307A	657 326 913	WH20588307B	657 323 913	WH23588307Q	657 321 913
WH20588309A	657 326 993	WH20588309B	657 323 993	WH23588309Q	657 321 993
WH20585400A	639 611 003	WH20585400B	639 701 003	WH23585400Q	609 604 003
WH20585403A	639 611 033	WH20585403B	639 701 033	WH23585403Q	609 604 033
WH20585404A	639 611 043	WH20585404B	639 701 043	WH23585404Q	609 604 043
WH20585405A	639 611 953	WH20585405B	639 701 953	WH23585405Q	609 604 953
WH20585407A	639 611 913	WH20585407B	639 701 913	WH23585407Q	609 604 913
WH20585409A	639 611 993	WH20585409B	639 701 993	WH23585409Q	609 604 993
WH20585406A	639 611 963	WH20585406B	639 701 963	WH23585406Q	609 604 963

### Material:

- Front und Abdeckplatte aus Duroplast, halogenfrei, UV-stabil, hochkratzfest und antibakteriell
- Apparat aus Thermoplast

### Anschluss:

Stecktechnik Quickconnect

### Schutzart:

IP20

### Normen:



geprüft und fertigungsüberwacht



**kallysto.line**  
komplett 92 x 92 mm



**kallysto.trend**  
komplett 94 x 94 mm



**kallysto.pro**  
komplett 94 x 94 mm

### Bezeichnung

Steckdosen Typ 23

	Farbe	Best.Nr.	E-No	Best.Nr.	E-No	Best.Nr.	E-No
<b>Zweifachsteckdose Typ 23</b> 16 A 250 V~ mit Steckklemmen Einbautiefe 36 mm		WH25625300C	639 602 008	WH26625300C	639 602 208	WH27625300C	639 602 408
		WH25625303C	639 602 038	WH26625303C	639 602 238	WH27625303C	639 602 438
		WH25625304C	639 602 048	WH26625304C	639 602 248	WH27625304C	639 602 448
		WH25625305C	639 602 058	WH26625305C	639 602 258	WH27625305C	639 602 458
		WH25625307C	639 602 018	WH26625307C	639 602 218	WH27625307C	639 602 418
		WH25625309C	639 602 098	WH26625309C	639 602 298	WH27625309C	639 602 498
<b>Zweifachsteckdose Typ 23 mit Statusanzeige</b> 16 A 250 V~ mit Steckklemmen mit LED-Leuchtpatrone grün WH39968012Z Einbautiefe 36mm		WH25628300C	657 340 008	WH26628300C	657 340 208	WH27628300C	657 340 408
		WH25628303C	657 340 038	WH26628303C	657 340 238	WH27628303C	657 340 438
		WH25628304C	657 340 048	WH26628304C	657 340 248	WH27628304C	657 340 448
		WH25628305C	657 340 058	WH26628305C	657 340 258	WH27628305C	657 340 458
		WH25628307C	657 340 018	WH26628307C	657 340 218	WH27628307C	657 340 418
		WH25628309C	657 340 098	WH26628309C	657 340 298	WH27628309C	657 340 498
<b>Zweifachsteckdose Typ 23 1x getrennt</b> 16 A 250 V~ mit Steckklemmen Einbautiefe 36 mm		WH25625700C	657 050 008	WH26625700C	657 050 208	WH27625700C	657 050 408
		WH25625703C	657 050 038	WH26625703C	657 050 238	WH27625703C	657 050 438
		WH25625704C	657 050 048	WH26625704C	657 050 248	WH27625704C	657 050 448
		WH25625705C	657 050 058	WH26625705C	657 050 258	WH27625705C	657 050 458
		WH25625707C	657 050 018	WH26625707C	657 050 218	WH27625707C	657 050 418
		WH25625709C	657 050 098	WH26625709C	657 050 298	WH27625709C	657 050 498
<b>Dreifachsteckdose Typ 23</b> 16 A 250 V~ mit Steckklemmen Einbautiefe 36 mm		WH25645300C	657 370 008	WH26645300C	657 370 208	WH27645300C	657 370 408
		WH25645303C	657 370 038	WH26645303C	657 370 238	WH27645303C	657 370 438
		WH25645304C	657 370 048	WH26645304C	657 370 248	WH27645304C	657 370 448
		WH25645305C	657 370 058	WH26645305C	657 370 258	WH27645305C	657 370 458
		WH25645307C	657 370 018	WH26645307C	657 370 218	WH27645307C	657 370 418
		WH25645309C	657 370 098	WH26645309C	657 370 298	WH27645309C	657 370 498
<b>Dreifachsteckdose Typ 23 mit Statusanzeige</b> 16 A 250 V~ mit Steckklemmen mit LED-Leuchtpatrone grün WH39968012Z Einbautiefe 36 mm		WH25648300C	657 380 008	WH26648300C	657 380 208	WH27648300C	657 380 408
		WH25648303C	657 380 038	WH26648303C	657 380 238	WH27648303C	657 380 438
		WH25648304C	657 380 048	WH26648304C	657 380 248	WH27648304C	657 380 448
		WH25648305C	657 380 058	WH26648305C	657 380 258	WH27648305C	657 380 458
		WH25648307C	657 380 018	WH26648307C	657 380 218	WH27648307C	657 380 418
		WH25648309C	657 380 098	WH26648309C	657 380 298	WH27648309C	657 380 498
<b>Dreifachsteckdose Typ 23 1x getrennt</b> 16 A 250 V~ mit Steckklemmen Einbautiefe 36 mm		WH25645700C	657 390 008	WH26645700C	657 390 208	WH27645700C	657 390 408
		WH25645703C	657 390 038	WH26645703C	657 390 238	WH27645703C	657 390 438
		WH25645704C	657 390 048	WH26645704C	657 390 248	WH27645704C	657 390 448
		WH25645705C	657 390 058	WH26645705C	657 390 258	WH27645705C	657 390 458
		WH25645707C	657 390 018	WH26645707C	657 390 218	WH27645707C	657 390 418
		WH25645709C	657 390 098	WH26645709C	657 390 298	WH27645709C	657 390 498

Befestigungsplatten, Abdeckplatten und Gehäuse für Baukastensysteme und Kombinationen ▶ Seite 256

Zusätzliche Abdeckplattenfarben ▶ Seite 259  
kallysto.art ▶ Seite 292

**Lieferfarben/-code:**

- Ultraweiss, RAL 9010:  00
  - Lichtgrau, RAL 7035:  03
  - Anthrazit, RAL 7024:  04
  - Schwarz, RAL 9005:  05
  - Beige, S2010-Y30R:  07
  - Braun, RAL 8014:  09
  - Orange, RAL 2004:  06
- (kallysto.line Typ 13 für Sondermetze, parallel und ohne Kinderschutz)  
Farben ähnlich RAL-Tönen  
(Beige ähnlich NCS-Ton).

▶ Seite 674



**Unterputz**  
für Kombination 60 x 60 mm



**Unterputz**  
Einsatz mit Front 77 x 77 mm



**Aufputz**  
Gehäuse 88 x 88 x 54 mm

Best.Nr.	E-No	Best.Nr.	E-No	Best.Nr.	E-No
WH20625300A	639 612 003	WH20625300B	639 702 003	WH23625300Q	609 605 003
WH20625303A	639 612 033	WH20625303B	639 702 033	WH23625303Q	609 605 033
WH20625304A	639 612 043	WH20625304B	639 702 043	WH23625304Q	609 605 043
WH20625305A	639 612 953	WH20625305B	639 702 953	WH23625305Q	609 605 953
WH20625307A	639 612 913	WH20625307B	639 702 913	WH23625307Q	609 605 913
WH20625309A	639 612 993	WH20625309B	639 702 993	WH23625309Q	609 605 993
WH20625306A	639 612 963	WH20625306B	639 702 063	WH23625306Q	609 605 963
WH20628300A	657 346 003	WH20628300B	657 343 003	WH23628300Q	657 341 003
WH20628303A	657 346 033	WH20628303B	657 343 033	WH23628303Q	657 341 033
WH20628304A	657 346 043	WH20628304B	657 343 043	WH23628304Q	657 341 043
WH20628305A	657 346 953	WH20628305B	657 343 953	WH23628305Q	657 341 953
WH20628307A	657 346 913	WH20628307B	657 343 913	WH23628307Q	657 341 913
WH20628309A	657 346 993	WH20628309B	657 343 993	WH23628309Q	657 341 993
WH20625700A	657 056 003	WH20625700B	657 053 003	WH23625700Q	657 051 003
WH20625703A	657 056 033	WH20625703B	657 053 033	WH23625703Q	657 051 033
WH20625704A	657 056 043	WH20625704B	657 053 043	WH23625704Q	657 051 043
WH20625705A	657 056 953	WH20625705B	657 053 953	WH23625705Q	657 051 953
WH20625707A	657 056 913	WH20625707B	657 053 913	WH23625707Q	657 051 913
WH20625709A	657 056 993	WH20625709B	657 053 993	WH23625709Q	657 051 993
WH20645300A	657 376 003	WH20645300B	657 373 003	WH23645300Q	657 371 003
WH20645303A	657 376 033	WH20645303B	657 373 033	WH23645303Q	657 371 033
WH20645304A	657 376 043	WH20645304B	657 373 043	WH23645304Q	657 371 043
WH20645305A	657 376 953	WH20645305B	657 373 953	WH23645305Q	657 371 953
WH20645307A	657 376 913	WH20645307B	657 373 913	WH23645307Q	657 371 913
WH20645309A	657 376 993	WH20645309B	657 373 993	WH23645309Q	657 371 993
WH20645306A	beantragt	WH20645306B	beantragt	WH23645306Q	beantragt
WH20648300A	657 386 003	WH20648300B	657 383 003	WH23648300Q	657 381 003
WH20648303A	657 386 033	WH20648303B	657 383 033	WH23648303Q	657 381 033
WH20648304A	657 386 043	WH20648304B	657 383 043	WH23648304Q	657 381 043
WH20648305A	657 386 953	WH20648305B	657 383 953	WH23648305Q	657 381 953
WH20648307A	657 386 913	WH20648307B	657 383 913	WH23648307Q	657 381 913
WH20648309A	657 386 993	WH20648309B	657 383 993	WH23648309Q	657 381 993
WH20645700A	657 396 003	WH20645700B	657 393 003	WH23645700Q	657 391 003
WH20645703A	657 396 033	WH20645703B	657 393 033	WH23645703Q	657 391 033
WH20645704A	657 396 043	WH20645704B	657 393 043	WH23645704Q	657 391 043
WH20645705A	657 396 953	WH20645705B	657 393 953	WH23645705Q	657 391 953
WH20645707A	657 396 913	WH20645707B	657 393 913	WH23645707Q	657 391 913
WH20645709A	657 396 993	WH20645709B	657 393 993	WH23645709Q	657 391 993

### Material:

- Front und Abdeckplatte aus Duroplast, halogenfrei, UV-stabil, hochkratzfest und antibakteriell
- Apparat aus Thermoplast

### Anschluss:

Schraubklemmen oder Stecktechnik quickconnect für flexibel und starre Leiter von 1 bis 2.5mm<sup>2</sup>

### Schutzart:

IP20

### Normen:

geprüft und fertigungsüberwacht



**kallysto.line**  
komplett 92 x 92 mm



**kallysto.trend**  
komplett 94 x 94 mm



**kallysto.pro**  
komplett 94 x 94 mm

### Bezeichnung

	Farbe	Best.Nr.	E-No	Best.Nr.	E-No	Best.Nr.	E-No
<b>Steckdose Typ 25</b> 10A, 400V, mit Stecktechnik quickconnect Einbautiefe: 41mm		★ WH25596200C	640 100 008	★ WH26596200C	640 100 208	★ WH27596200C	640 100 408
		★ WH25596203C	640 100 038	★ WH26596203C	640 100 238	★ WH27596203C	640 100 438
		★ WH25596204C	640 100 048	★ WH26596204C	640 100 248	★ WH27596204C	640 100 448
		★ WH25596205C	640 100 058	★ WH26596205C	640 100 258	★ WH27596205C	640 100 458
		★ WH25596207C	640 100 018	★ WH26596207C	640 100 218	★ WH27596207C	640 100 418
		★ WH25596209C	640 100 098	★ WH26596209C	640 100 298	★ WH27596209C	640 100 498
		★ WH25596206C	640 100 068				
<b>Einfachsteckdosen Typ 25</b> 16 A 400 V- Einbautiefe: 37mm		WH25595200C	641 600 008	WH26595200C	641 600 208	WH27595200C	641 600 408
		WH25595203C	641 600 038	WH26595203C	641 600 238	WH27595203C	641 600 438
		WH25595204C	641 600 048	WH26595204C	641 600 248	WH27595204C	641 600 448
		WH25595205C	641 600 058	WH26595205C	641 600 258	WH27595205C	641 600 458
		WH25595207C	641 600 018	WH26595207C	641 600 218	WH27595207C	641 600 418
		WH25595209C	641 600 098	WH26595209C	641 600 298	WH27595209C	641 600 498
		WH25595206C	641 600 068				

Befestigungsplatten, Abdeckplatten und Gehäuse für Baukastensysteme und Kombinationen ▶ Seite 256

Zusätzliche Abdeckplattenfarben ▶ Seite 259  
kallysto.art ▶ Seite 292

**Lieferfarben/-code:**

- Ultraweiss, RAL 9010:  00
  - Lichtgrau, RAL 7035:  03
  - Anthrazit, RAL 7024:  04
  - Schwarz, RAL 9005:  05
  - Beige, S2010-Y30R:  07
  - Braun, RAL 8014:  09
  - Orange, RAL 2004:  06
- (kallysto.line Typ 13 für Sondernetze, parallel und ohne Kinderschutz)  
Farben ähnlich RAL-Tönen  
(Beige ähnlich NCS-Ton).

▶ Seite 674



**Unterputz**  
für Kombination 60 x 60 mm



**Unterputz**  
Einsatz mit Front 77 x 77 mm



**Aufputz**  
Gehäuse 88 x 88 x 54 mm

Best.Nr.	E-No	Best.Nr.	E-No	Best.Nr.	E-No
★ WH20596200A	640 106 003	★ WH20596200B	640 103 003	★ WH23596200Q	640 101 003
★ WH20596203A	640 106 033	★ WH20596203B	640 103 033	★ WH23596203Q	640 101 033
★ WH20596204A	640 106 043	★ WH20596204B	640 103 043	★ WH23596204Q	640 101 043
★ WH20596205A	640 106 953	★ WH20596205B	640 103 953	★ WH23596205Q	640 101 953
★ WH20596207A	640 106 913	★ WH20596207B	640 103 913	★ WH23596207Q	640 101 913
★ WH20596209A	640 106 993	★ WH20596209B	640 103 993	★ WH23596209Q	640 101 993
★ WH20596206A	640 106 963	★ WH20596206B	640 103 963	★ WH23596206Q	640 101 963
WH20595200A	641 610 003	WH20595200B	641 609 003	WH23595200Q	617 602 003
WH20595203A	641 610 033	WH20595203B	641 609 033	WH23595203Q	617 602 033
WH20595204A	641 610 043	WH20595204B	641 609 043	WH23595204Q	617 602 043
WH20595205A	641 610 953	WH20595205B	641 609 953	WH23595205Q	617 602 953
WH20595207A	641 610 913	WH20595207B	641 609 913	WH23595207Q	617 602 913
WH20595209A	641 610 993	WH20595209B	641 609 993	WH23595209Q	617 602 993
WH20595206A	641 610 963	WH20595206B	641 609 963	WH23595206Q	617 602 963





WH20585300H

Bezeichnung	Einbautiefe	VPE	Best. Nr.	E-No
<b>Baukasten, Ersatzteil, Front</b>				
- 16 A 250 V~ - mit Steckklemmen				
Front T23, Ultraweiss	34 mm	1	<b>WH20585300H</b>	378 304 003
Front T23, Lichtgrau	34 mm	1	<b>WH20585303H</b>	378 304 033
Front T23, Anthrazit	34 mm	1	<b>WH20585304H</b>	378 304 043
Front T23, Schwarz	34 mm	1	<b>WH20585305H</b>	378 304 953
Front T23, Beige	34 mm	1	<b>WH20585307H</b>	378 304 913
Front T23, Braun	34 mm	1	<b>WH20585309H</b>	378 304 993
Front T23, Orange	34 mm	1	<b>WH20585306H</b>	378 304 963





WH20585400H


Bezeichnung	Einbautiefe	VPE	Best. Nr.	E-No
<b>Baukasten, Ersatzteil, Front</b>				
- 10 A, 250 V ~ - mit Schraubklemmen				
Front T23, Ultraweiss	37 mm	1	<b>WH20585400H</b>	378 305 003
Front T23, Lichtgrau	37 mm	1	<b>WH20585403H</b>	378 305 033
Front T23, Anthrazit	37 mm	1	<b>WH20585404H</b>	378 305 043
Front T23, Schwarz	37 mm	1	<b>WH20585405H</b>	378 305 953
Front T23, Beige	37 mm	1	<b>WH20585407H</b>	378 305 913
Front T23, Braun	37 mm	1	<b>WH20585409H</b>	378 305 993
Front T23, Orange	37 mm	1	<b>WH20585406H</b>	378 305 963



WH20588300H

Bezeichnung	Einbautiefe	VPE	Best. Nr.	E-No
<b>Baukasten, Ersatzteil, Front</b>				
- 250V - mit Steckklemmen - mit Linse für Statusanzeige				
Front 1xT23 für Statusanzeige, Ultraweiss	36 mm	1	<b>WH20588300H</b>	378 611 003
Front 1xT23 für Statusanzeige, Lichtgrau	36 mm	1	<b>WH20588303H</b>	378 611 033
Front 1xT23 für Statusanzeige, Anthrazit	36 mm	1	<b>WH20588304H</b>	378 611 043
Front 1xT23 für Statusanzeige, Schwarz	36 mm	1	<b>WH20588305H</b>	378 611 953
Front 1xT23 für Statusanzeige, Beige	36 mm	1	<b>WH20588307H</b>	378 611 913
Front 1xT23 für Statusanzeige, Braun	36 mm	1	<b>WH20588309H</b>	378 611 993

	Bezeichnung	Einbautiefe	VPE	Best. Nr.	E-No
 <p>WH105853F</p>	<b>Baukasten, Ersatzteil, Einsatz</b>  - ohne Kinderschutz - 16 A, 250 V~  1x Typ 23 mit Steckklemmen	36 mm	1	<b>WH105853F</b>	639 773 003
	<b>Baukasten, Ersatzteil, Einsatz</b>  1x Typ 23, mit Schraubklemmen	34 mm	1	<b>WH105854F</b>	639 673 003
 <p>WH105854F</p>					




WH20625300H

Bezeichnung	Einbautiefe	VPE	Best. Nr.	E-No
<b>Baukasten, Ersatzteil, Front</b>				
- 250V				
- mit Steckklemmen				
Front 2xT23, Ultraweiss	36 mm	1	<b>WH20625300H</b>	378 384 003
Front 2xT23, Lichtgrau	36 mm	1	<b>WH20625303H</b>	378 384 033
Front 2xT23, Anthrazit	36 mm	1	<b>WH20625304H</b>	378 384 043
Front 2xT23, Schwarz	36 mm	1	<b>WH20625305H</b>	378 384 953
Front 2xT23, Beige	36 mm	1	<b>WH20625307H</b>	378 384 913
Front 2xT23, Braun	36 mm	1	<b>WH20625309H</b>	378 384 993
Front 2xT23, Orange	36 mm	1	<b>WH20625306H</b>	378 384 963




WH20628300H

<b>Baukasten, Ersatzteil, Front</b>				
- 250V				
- mit Steckklemmen				
- mit Linse für Statusanzeige				
Front 2xT23 für Statusanzeige, Ultraweiss	36 mm	1	<b>WH20628300H</b>	378 612 003
Front 2xT23 für Statusanzeige, Lichtgrau	36 mm	1	<b>WH20628303H</b>	378 612 033
Front 2xT23 für Statusanzeige, Anthrazit	36 mm	1	<b>WH20628304H</b>	378 612 043
Front 2xT23 für Statusanzeige, Schwarz	36 mm	1	<b>WH20628305H</b>	378 612 953
Front 2xT23 für Statusanzeige, Beige	36 mm	1	<b>WH20628307H</b>	378 612 913
Front 2xT23 für Statusanzeige, Braun	36 mm	1	<b>WH20628309H</b>	378 612 993



WH20625700H

<b>Baukasten, Ersatzteil, Front</b>				
- 250V				
- mit Steckklemmen				
Front 2xT23 getrennt, Ultraweiss	36 mm	1	<b>WH20625700H</b>	378 622 003
Front 2xT23 getrennt, Lichtgrau	36 mm	1	<b>WH20625703H</b>	378 622 033
Front 2xT23 getrennt, Anthrazit	36 mm	1	<b>WH20625704H</b>	378 622 043
Front 2xT23 getrennt, Schwarz	36 mm	1	<b>WH20625705H</b>	378 622 953
Front 2xT23 getrennt, Beige	36 mm	1	<b>WH20625707H</b>	378 622 913
Front 2xT23 getrennt, Braun	36 mm	1	<b>WH20625709H</b>	378 622 993




WH20645300H

Bezeichnung	Einbautiefe	VPE	Best. Nr.	E-No
<b>Baukasten, Ersatzteil, Front</b>				
- 250V				
- mit Steckklemmen				
Front 3xT23, Ultraweiss	36 mm	1	<b>WH20645300H</b>	378 633 003
Front 3xT23, Lichtgrau	36 mm	1	<b>WH20645303H</b>	378 633 033
Front 3xT23, Anthrazit	36 mm	1	<b>WH20645304H</b>	378 633 043
Front 3xT23, Schwarz	36 mm	1	<b>WH20645305H</b>	378 633 953
Front 3xT23, Beige	36 mm	1	<b>WH20645307H</b>	378 633 913
Front 3xT23, Braun	36 mm	1	<b>WH20645309H</b>	378 633 993
Front 3xT23, Orange	36 mm	1	<b>WH20645306H</b>	378 633 963




WH20648300H

<b>Baukasten, Ersatzteil, Front</b>				
- 250V				
- mit Steckklemmen				
- mit Linse für Statusanzeige				
Front 3xT23 für Statusanzeige, Ultraweiss	36 mm	1	<b>WH20648300H</b>	378 613 003
Front 3xT23 für Statusanzeige, Lichtgrau	36 mm	1	<b>WH20648303H</b>	378 613 033
Front 3xT23 für Statusanzeige, Anthrazit	36 mm	1	<b>WH20648304H</b>	378 613 043
Front 3xT23 für Statusanzeige, Schwarz	36 mm	1	<b>WH20648305H</b>	378 613 953
Front 3xT23 für Statusanzeige, Beige	36 mm	1	<b>WH20648307H</b>	378 613 913
Front 3xT23 für Statusanzeige, Braun	36 mm	1	<b>WH20648309H</b>	378 613 993



WH20645700H

<b>Baukasten, Ersatzteil, Front</b>				
- 250V				
- mit Steckklemmen				
Front 3xT23 1x getrennt, Ultraweiss	36 mm	1	<b>WH20645700H</b>	378 623 003
Front 3xT23 1x getrennt, Lichtgrau	36 mm	1	<b>WH20645703H</b>	378 623 033
Front 3xT23 1x getrennt, Anthrazit	36 mm	1	<b>WH20645704H</b>	378 623 043
Front 3xT23 1x getrennt, Schwarz	36 mm	1	<b>WH20645705H</b>	378 623 953
Front 3xT23 1x getrennt, Beige	36 mm	1	<b>WH20645707H</b>	378 623 913
Front 3xT23 1x getrennt, Braun	36 mm	1	<b>WH20645709H</b>	378 623 993

	Bezeichnung	Einbautiefe	VPE	Best. Nr.	E-No
	<b>Baukasten, Ersatzteil, Einsatz</b> - 10 A / 16 A, 250 V~  2x Typ 13 / 2x Typ 23	36 mm	1	<b>WH106253F</b>	657 043 793
WH106253F					
	<b>Baukasten, Ersatzteil, Einsatz</b> - 10 A / 16 A, 250 V~  2x Typ 13 / 2x Typ 23 getrennt	36 mm	1	<b>WH106257F</b>	657 053 793
WH106257F					
	<b>Baukasten, Ersatzteil, Einsatz</b> - 10 A / 16 A, 250 V~  3x Typ 13 / 3x Typ 23	36 mm	1	<b>WH106453F</b>	657 083 793
WH106453F					
	<b>Baukasten, Ersatzteil, Einsatz</b> - 10 A / 16 A, 250 V~  3x Typ 13 / 3x Typ 23 1xgetrennt	36 mm	1	<b>WH106457F</b>	657 073 793
WH106457F					



WH20593200H

Bezeichnung	Einbautiefe	VPE	Best. Nr.	E-No
<b>Baukasten, Ersatzteil, Front</b>				
- 10 A, 400 V ~ - für Stecktechnik Quickconnect und Schraubklemmen				
Front T15, Ultraweiss	37 mm	1	★ WH20593200H	378 821 003
Front T15, Lichtgrau	37 mm	1	★ WH20593203H	378 821 033
Front T15, Anthrazit	37 mm	1	★ WH20593204H	378 821 043
Front T15, Schwarz	37 mm	1	★ WH20593205H	378 821 953
Front T15, Beige	37 mm	1	★ WH20593207H	378 821 913
Front T15, Braun	37 mm	1	★ WH20593209H	378 821 993
Front T15, Orange	37 mm	1	★ WH20593206H	378 821 963



WH20596200H

<b>Baukasten, Ersatzteil, Front</b>				
- 16 A 400 V~ - für Stecktechnik Quickconnect und Schraubklemmen				
Front T25, Ultraweiss	37 mm	1	★ WH20596200H	378 823 003
Front T25, Lichtgrau	37 mm	1	★ WH20596203H	378 823 033
Front T25, Anthrazit	37 mm	1	★ WH20596204H	378 823 043
Front T25, Schwarz	37 mm	1	★ WH20596205H	378 823 953
Front T25, Beige	37 mm	1	★ WH20596207H	378 823 913
Front T25, Braun	37 mm	1	★ WH20596209H	378 823 993
Front T25, Orange	37 mm	1	★ WH20596206H	378 823 963



WH105952F

<b>Baukasten, Ersatzteil, Einsatz</b>				
- 10 A / 16 A, 400 V~				
Typ15 / Typ25 / Typ23 mit Schraubklemmen	37 mm	1	WH105952F	641 372 003



WH105962F

<b>Baukasten, Ersatzteil, Einsatz</b>				
- 10A / 16A, 400V				
Typ 15 / Typ 25 mit Stecktechnik Quickconnect	41 mm	1	★ WH105962F	640 003 793

kallysto.line |  
 .trend | .pro

**Material:**

- Front und Abdeckplatte aus Duroplast, halogenfrei, UV-stabil, hochkratzfest und antibakteriell
- Apparat aus Thermoplast

**Anschluss:**

Stecktechnik quickconnect mit FI-Schutz 30 mA

**Schutzart:**

IP20

**Normen:**


geprüft und fertigungsüberwacht


**kallysto.line**  
 komplett 92 x 92 mm

**kallysto.trend**  
 komplett 94 x 94 mm

**kallysto.pro**  
 komplett 94 x 94 mm

**Bezeichnung**

Einbautiefe 39 mm

	Farbe	Best.Nr.	E-No	Best.Nr.	E-No	Best.Nr.	E-No
<b>Steckdosen Typ 13 Sidos</b> 10 A 250 V~ mit Steckklemmen mit FI-Schutz		WH25600700C	750 000 008	WH26600700C	750 000 208	WH27600700C	750 000 408
		WH25600703C	750 000 038	WH26600703C	750 000 238	WH27600703C	750 000 438
		WH25600704C	750 000 048	WH26600704C	750 000 248	WH27600704C	750 000 448
		WH25600705C	750 000 058	WH26600705C	750 000 258	WH27600705C	750 000 458
		WH25600707C	750 000 018	WH26600707C	750 000 218	WH27600707C	750 000 418
		WH25600709C	750 000 098	WH26600709C	750 000 298	WH27600709C	750 000 498
<b>Steckdosen Typ 23 Sidos</b> 16 A 250 V~ mit Steckklemmen mit FI-Schutz		WH25600800C	750 020 008	WH26600800C	750 020 208	WH27600800C	750 020 408
		WH25600803C	750 020 038	WH26600803C	750 020 238	WH27600803C	750 020 438
		WH25600804C	750 020 048	WH26600804C	750 020 248	WH27600804C	750 020 448
		WH25600805C	750 020 058	WH26600805C	750 020 258	WH27600805C	750 020 458
		WH25600807C	750 020 018	WH26600807C	750 020 218	WH27600807C	750 020 418
		WH25600809C	750 020 098	WH26600809C	750 020 298	WH27600809C	750 020 498

Befestigungsplatten, Abdeckplatten und Gehäuse für Baukastensysteme und Kombinationen ▶ Seite 256

Zusätzliche Abdeckplattenfarben ▶ Seite 259  
kallysto.art ▶ Seite 292

**Lieferfarben/-code:**

- Ultraweiss, RAL 9010:  00
  - Lichtgrau, RAL 7035:  03
  - Anthrazit, RAL 7024:  04
  - Schwarz, RAL 9005:  05
  - Beige, S2010-Y30R:  07
  - Braun, RAL 8014:  09
  - Orange, RAL 2004:  06
- (kallysto.line Typ 13 für Sondernetze, parallel und ohne Kinderschutz)  
Farben ähnlich RAL-Tönen  
(Beige ähnlich NCS-Ton).

kallysto.line | .trend | .pro



**Unterputz**  
für Kombination 60 x 60 mm



**Unterputz**  
Einsatz mit Front 77 x 77 mm



**Aufputz**  
Gehäuse 88 x 88 x 54 mm

Best.Nr.	E-No	Best.Nr.	E-No	Best.Nr.	E-No
<b>WH20600700A</b>	750 006 003	<b>WH20600700B</b>	750 003 003	<b>WH23600700Q</b>	750 001 003
<b>WH20600703A</b>	750 006 033	<b>WH20600703B</b>	750 003 033	<b>WH23600703Q</b>	750 001 033
<b>WH20600704A</b>	750 006 043	<b>WH20600704B</b>	750 003 043	<b>WH23600704Q</b>	750 001 043
<b>WH20600705A</b>	750 006 953	<b>WH20600705B</b>	750 003 953	<b>WH23600705Q</b>	750 001 953
<b>WH20600707A</b>	750 006 913	<b>WH20600707B</b>	750 003 913	<b>WH23600707Q</b>	750 001 913
<b>WH20600709A</b>	750 006 993	<b>WH20600709B</b>	750 003 993	<b>WH23600709Q</b>	750 021 993
<b>WH20600800A</b>	750 026 003	<b>WH20600800B</b>	750 023 003	<b>WH23600800Q</b>	750 021 003
<b>WH20600803A</b>	750 026 033	<b>WH20600803B</b>	750 023 033	<b>WH23600803Q</b>	750 021 033
<b>WH20600804A</b>	750 026 043	<b>WH20600804B</b>	750 023 043	<b>WH23600804Q</b>	750 021 043
<b>WH20600805A</b>	750 026 953	<b>WH20600805B</b>	750 023 953	<b>WH23600805Q</b>	750 021 953
<b>WH20600807A</b>	750 026 913	<b>WH20600807B</b>	750 023 913	<b>WH23600807Q</b>	750 021 913
<b>WH20600809A</b>	750 026 993	<b>WH20600809B</b>	750 023 993	<b>WH23600809Q</b>	750 021 993



Bezeichnung Einbautiefe VPE Best. Nr. E-No



WH20600700H

**Baukasten, Ersatzteil, Front**

- Typ 13
- 10 A 250 V~
- mit Steckklemmen

Front Sidos T13, Ultraweiss	39 mm	1	<b>WH20600700H</b>	378 047 003
Front Sidos T13, Lichtgrau	39 mm	1	<b>WH20600703H</b>	378 047 033
Front Sidos T13, Anthrazit	39 mm	1	<b>WH20600704H</b>	378 047 043
Front Sidos T13, Schwarz	39 mm	1	<b>WH20600705H</b>	378 047 953
Front Sidos T13, Beige	39 mm	1	<b>WH20600707H</b>	378 047 913
Front Sidos T13, Braun	39 mm	1	<b>WH20600709H</b>	378 047 993



WH20600800H

**Baukasten, Ersatzteil, Front**

- Typ 23
- 16 A 250 V~
- mit Steckklemmen

Front Sidos T23, Ultraweiss	39 mm	1	<b>WH20600800H</b>	378 048 003
Front Sidos T23, Lichtgrau	39 mm	1	<b>WH20600803H</b>	378 048 033
Front Sidos T23, Anthrazit	39 mm	1	<b>WH20600804H</b>	378 048 043
Front Sidos T23, Schwarz	39 mm	1	<b>WH20600805H</b>	378 048 953
Front Sidos T23, Beige	39 mm	1	<b>WH20600807H</b>	378 048 913
Front Sidos T23, Braun	39 mm	1	<b>WH20600809H</b>	378 048 993

Bezeichnung	Einbautiefe	VPE	Best. Nr.	E-No
-------------	-------------	-----	-----------	------



WH106007F

**Baukasten, Ersatzteil, Einsatz**

- mit Steckklemmen

Einsatz Typ 13 mit FI-Schutz	39 mm	1	<b>WH106007F</b>	750 013 793
------------------------------	-------	---	------------------	-------------



WH106008F

**Baukasten, Ersatzteil, Einsatz**

- mit Steckklemmen

Einsatz Typ 23 mit FI-Schutz	39 mm	1	<b>WH106008F</b>	750 033 793
------------------------------	-------	---	------------------	-------------

### Material:

- Front und Abdeckplatte aus Duroplast, halogenfrei, UV-stabil, hochkratzfest und antibakteriell
- Apparat aus Thermoplast

### Anschluss:

Stecktechnik quickconnect

### Schutzart:

IP20

### Normen:



geprüft und fertigungsüberwacht



**kallysto.line**  
komplett 92 x 92 mm



**kallysto.trend**  
komplett 94 x 94 mm



**kallysto.pro**  
komplett 94 x 94 mm

### Bezeichnung

Einbautiefe 40 mm

	Farbe	Best.Nr.	E-No	Best.Nr.	E-No	Best.Nr.	E-No
<b>Typ 13</b> 10 A 250 V~ Druckschalter Schema 3		WH25851100C	755 143 008	WH26851100C	755 143 208	WH27851100C	755 143 408
		WH25851103C	755 143 038	WH26851103C	755 143 238	WH27851103C	755 143 438
		WH25851104C	755 143 048	WH26851104C	755 143 248	WH27851104C	755 143 448
		WH25851105C	755 143 058	WH26851105C	755 143 258	WH27851105C	755 143 458
		WH25851107C	755 143 018	WH26851107C	755 143 218	WH27851107C	755 143 418
		WH25851109C	755 143 098	WH26851109C	755 143 298	WH27851109C	755 143 498
<b>Typ 13</b> 10 A 250 V~ Druckschalter Schema 6		WH25861100C	755 151 008	WH26861100C	755 151 208	WH27861100C	755 151 408
		WH25861103C	755 151 038	WH26861103C	755 151 238	WH27861103C	755 151 438
		WH25861104C	755 151 048	WH26861104C	755 151 248	WH27861104C	755 151 448
		WH25861105C	755 151 058	WH26861105C	755 151 258	WH27861105C	755 151 458
		WH25861107C	755 151 018	WH26861107C	755 151 218	WH27861107C	755 151 418
		WH25861109C	755 151 098	WH26861109C	755 151 298	WH27861109C	755 151 498
<b>Typ 13</b> 10 A 250 V~ Drucktaster 1-polig		WH25871100C	755 146 008	WH26871100C	755 146 208	WH27871100C	755 146 408
		WH25871103C	755 146 038	WH26871103C	755 146 238	WH27871103C	755 146 438
		WH25871104C	755 146 048	WH26871104C	755 146 248	WH27871104C	755 146 448
		WH25871105C	755 146 058	WH26871105C	755 146 258	WH27871105C	755 146 458
		WH25871107C	755 146 018	WH26871107C	755 146 218	WH27871107C	755 146 418
		WH25871109C	755 146 098	WH26871109C	755 146 298	WH27871109C	755 146 498
<b>Typ 13</b> 10 A 250 V~ mit Kinderschutz Druckschalter Schema 3		WH25850100C	755 144 008	WH26850100C	755 144 208	WH27850100C	755 144 408
		WH25850103C	755 144 038	WH26850103C	755 144 238	WH27850103C	755 144 438
		WH25850104C	755 144 048	WH26850104C	755 144 248	WH27850104C	755 144 448
		WH25850105C	755 144 058	WH26850105C	755 144 258	WH27850105C	755 144 458
		WH25850107C	755 144 018	WH26850107C	755 144 218	WH27850107C	755 144 418
		WH25850109C	755 144 098	WH26850109C	755 144 298	WH27850109C	755 144 498
<b>Typ 13</b> 10 A 250 V~ mit Kinderschutz Druckschalter Schema 6		WH25860100C	755 150 008	WH26860100C	755 150 208	WH27860100C	755 150 408
		WH25860103C	755 150 038	WH26860103C	755 150 238	WH27860103C	755 150 438
		WH25860104C	755 150 048	WH26860104C	755 150 248	WH27860104C	755 150 448
		WH25860105C	755 150 058	WH26860105C	755 150 258	WH27860105C	755 150 458
		WH25860107C	755 150 018	WH26860107C	755 150 218	WH27860107C	755 150 418
		WH25860109C	755 150 098	WH26860109C	755 150 298	WH27860109C	755 150 498
<b>Typ 13</b> 10 A 250 V~ mit Kinderschutz Drucktaster 1-polig		WH25870100C	755 148 008	WH26870100C	755 148 208	WH27870100C	755 148 408
		WH25870103C	755 148 038	WH26870103C	755 148 238	WH27870103C	755 148 438
		WH25870104C	755 148 048	WH26870104C	755 148 248	WH27870104C	755 148 448
		WH25870105C	755 148 058	WH26870105C	755 148 258	WH27870105C	755 148 458
		WH25870107C	755 148 018	WH26870107C	755 148 218	WH27870107C	755 148 418
		WH25870109C	755 148 098	WH26870109C	755 148 298	WH27870109C	755 148 498

Befestigungsplatten, Abdeckplatten und Gehäuse für Baukastensysteme und Kombinationen ▶ Seite 256

Zusätzliche Abdeckplattenfarben ▶ Seite 259  
kallysto.art ▶ Seite 292

**Lieferfarben/-code:**

- Ultraweiss, RAL 9010:  00
  - Lichtgrau, RAL 7035:  03
  - Anthrazit, RAL 7024:  04
  - Schwarz, RAL 9005:  05
  - Beige, S2010-Y30R:  07
  - Braun, RAL 8014:  09
- Farben ähnlich RAL-Tönen  
(Beige ähnlich NCS-Ton).

▶ Seite 674



**Unterputz**  
für Kombination 60 x 60 mm



**Unterputz**  
Einsatz mit Front 77 x 77 mm



**Aufputz**  
Gehäuse 88 x 88 x 54 mm

Best.Nr.	E-No	Best.Nr.	E-No	Best.Nr.	E-No
WH20851100A	755 643 003	WH20851100B	755 243 003	WH23851100Q	609 153 003
WH20851103A	755 643 033	WH20851103B	755 243 033	WH23851103Q	609 153 033
WH20851104A	755 643 043	WH20851104B	755 243 043	WH23851104Q	609 153 043
WH20851105A	755 643 953	WH20851105B	755 243 953	WH23851105Q	609 153 953
WH20851107A	755 643 913	WH20851107B	755 243 913	WH23851107Q	609 153 913
WH20851109A	755 643 993	WH20851109B	755 243 993	WH23851109Q	609 153 993
WH20861100A	755 651 003	WH20861100B	755 251 003	WH23861100Q	609 150 003
WH20861103A	755 651 033	WH20861103B	755 251 033	WH23861103Q	609 150 033
WH20861104A	755 651 043	WH20861104B	755 251 043	WH23861104Q	609 150 043
WH20861105A	755 651 953	WH20861105B	755 251 953	WH23861105Q	609 150 953
WH20861107A	755 651 913	WH20861107B	755 251 913	WH23861107Q	609 150 913
WH20861109A	755 651 993	WH20861109B	755 251 993	WH23861109Q	609 150 993
WH20871100A	755 646 003	WH20871100B	755 246 003	WH23871100Q	609 074 003
WH20871103A	755 646 033	WH20871103B	755 246 033	WH23871103Q	609 074 033
WH20871104A	755 646 043	WH20871104B	755 246 043	WH23871104Q	609 074 043
WH20871105A	755 646 953	WH20871105B	755 246 953	WH23871105Q	609 074 953
WH20871107A	755 646 913	WH20871107B	755 246 913	WH23871107Q	609 074 913
WH20871109A	755 646 993	WH20871109B	755 246 993	WH23871109Q	609 074 993
WH20850100A	755 644 003	WH20850100B	755 244 003	WH23850100Q	609 353 003
WH20850103A	755 644 033	WH20850103B	755 244 033	WH23850103Q	609 353 033
WH20850104A	755 644 043	WH20850104B	755 244 043	WH23850104Q	609 353 043
WH20850105A	755 644 953	WH20850105B	755 244 953	WH23850105Q	609 353 953
WH20850107A	755 644 913	WH20850107B	755 244 913	WH23850107Q	609 353 913
WH20850109A	755 644 993	WH20850109B	755 244 993	WH23850109Q	609 353 993
WH20860100A	755 650 003	WH20860100B	755 250 003	WH23860100Q	609 350 003
WH20860103A	755 650 033	WH20860103B	755 250 033	WH23860103Q	609 350 033
WH20860104A	755 650 043	WH20860104B	755 250 043	WH23860104Q	609 350 043
WH20860105A	755 650 953	WH20860105B	755 250 953	WH23860105Q	609 350 953
WH20860107A	755 650 913	WH20860107B	755 250 913	WH23860107Q	609 350 913
WH20860109A	755 650 993	WH20860109B	755 250 993	WH23860109Q	609 350 993
WH20870100A	755 648 003	WH20870100B	755 248 003	WH23870100Q	609 274 003
WH20870103A	755 648 033	WH20870103B	755 248 033	WH23870103Q	609 274 033
WH20870104A	755 648 043	WH20870104B	755 248 043	WH23870104Q	609 274 043
WH20870105A	755 648 953	WH20870105B	755 248 953	WH23870105Q	609 274 953
WH20870107A	755 648 913	WH20870107B	755 248 913	WH23870107Q	609 274 913
WH20870109A	755 648 993	WH20870109B	755 248 993	WH23870109Q	609 274 993

### Material:

- Front und Abdeckplatte aus Duroplast, halogenfrei, UV-stabil, hochkratzfest und antibakteriell
- Apparat aus Thermoplast

### Anschluss:

Stecktechnik quickconnect

### Schutzart:

IP20

### Normen:



geprüft und fertigungsüberwacht



**kallysto.line**  
komplett 92 x 92 mm



**kallysto.trend**  
komplett 94 x 94 mm



**kallysto.pro**  
komplett 94 x 94 mm

### Bezeichnung

Einbautiefe 40 mm

	Farbe	Best.Nr.	E-No	Best.Nr.	E-No	Best.Nr.	E-No
<b>Typ 13</b> 10 A 250 V~ Druckschalter Schema 1 (3+3)		WH25841100C	755 141 008	WH26841100C	755 141 208	WH27841100C	755 141 408
		WH25841103C	755 141 038	WH26841103C	755 141 238	WH27841103C	755 141 438
		WH25841104C	755 141 048	WH26841104C	755 141 248	WH27841104C	755 141 448
		WH25841105C	755 141 058	WH26841105C	755 141 258	WH27841105C	755 141 458
		WH25841107C	755 141 018	WH26841107C	755 141 218	WH27841107C	755 141 418
		WH25841109C	755 141 098	WH26841109C	755 141 298	WH27841109C	755 141 498
<b>Typ 13</b> 10 A 250 V~ Druckschalter Schema 3 + Drucktaster		WH25891100C	755 343 008	WH26891100C	755 343 208	WH27891100C	755 343 408
		WH25891103C	755 343 038	WH26891103C	755 343 238	WH27891103C	755 343 438
		WH25891104C	755 343 048	WH26891104C	755 343 248	WH27891104C	755 343 448
		WH25891105C	755 343 058	WH26891105C	755 343 258	WH27891105C	755 343 458
		WH25891107C	755 343 018	WH26891107C	755 343 218	WH27891107C	755 343 418
		WH25891109C	755 343 098	WH26891109C	755 343 298	WH27891109C	755 343 498
<b>Typ 13</b> 10 A 250 V~ 2 Drucktaster		WH25881100C	755 147 008	WH26881100C	755 147 208	WH27881100C	755 147 408
		WH25881103C	755 147 038	WH26881103C	755 147 238	WH27881103C	755 147 438
		WH25881104C	755 147 048	WH26881104C	755 147 248	WH27881104C	755 147 448
		WH25881105C	755 147 058	WH26881105C	755 147 258	WH27881105C	755 147 458
		WH25881107C	755 147 018	WH26881107C	755 147 218	WH27881107C	755 147 418
		WH25881109C	755 147 098	WH26881109C	755 147 298	WH27881109C	755 147 498
<b>Typ 13</b> 10 A 250 V~ mit Kinderschutz Druckschalter Schema 1 (3+3)		WH25840100C	755 142 008	WH26840100C	755 142 208	WH27840100C	755 142 408
		WH25840103C	755 142 038	WH26840103C	755 142 238	WH27840103C	755 142 438
		WH25840104C	755 142 048	WH26840104C	755 142 248	WH27840104C	755 142 448
		WH25840105C	755 142 058	WH26840105C	755 142 258	WH27840105C	755 142 458
		WH25840107C	755 142 018	WH26840107C	755 142 218	WH27840107C	755 142 418
		WH25840109C	755 142 098	WH26840109C	755 142 298	WH27840109C	755 142 498
<b>Typ 13</b> 10 A 250 V~ mit Kinderschutz Druckschalter Schema 3 + Drucktaster		WH25890100C	755 344 008	WH26890100C	755 344 208	WH27890100C	755 344 408
		WH25890103C	755 344 038	WH26890103C	755 344 238	WH27890103C	755 344 438
		WH25890104C	755 344 048	WH26890104C	755 344 248	WH27890104C	755 344 448
		WH25890105C	755 344 058	WH26890105C	755 344 258	WH27890105C	755 344 458
		WH25890107C	755 344 018	WH26890107C	755 344 218	WH27890107C	755 344 418
		WH25890109C	755 344 098	WH26890109C	755 344 298	WH27890109C	755 344 498
<b>Typ 13</b> 10 A 250 V~ mit Kinderschutz 2 Drucktaster		WH25880100C	755 149 008	WH26880100C	755 149 208	WH27880100C	755 149 408
		WH25880103C	755 149 038	WH26880103C	755 149 238	WH27880103C	755 149 438
		WH25880104C	755 149 048	WH26880104C	755 149 248	WH27880104C	755 149 448
		WH25880105C	755 149 058	WH26880105C	755 149 258	WH27880105C	755 149 458
		WH25880107C	755 149 018	WH26880107C	755 149 218	WH27880107C	755 149 418
		WH25880109C	755 149 098	WH26880109C	755 149 298	WH27880109C	755 149 498

Befestigungsplatten, Abdeckplatten und Gehäuse für Baukastensysteme und Kombinationen ▶ Seite 256

Zusätzliche Abdeckplattenfarben ▶ Seite 259  
kallysto.art ▶ Seite 292

**Lieferfarben/-code:**

- Ultraweiss, RAL 9010:  00
  - Lichtgrau, RAL 7035:  03
  - Anthrazit, RAL 7024:  04
  - Schwarz, RAL 9005:  05
  - Beige, S2010-Y30R:  07
  - Braun, RAL 8014:  09
- Farben ähnlich RAL-Tönen  
(Beige ähnlich NCS-Ton).

▶ Seite 674



**Unterputz**  
für Kombination 60 x 60 mm



**Unterputz**  
Einsatz mit Front 77 x 77 mm



**Aufputz**  
Gehäuse 88 x 88 x 54 mm

Best.Nr.	E-No	Best.Nr.	E-No	Best.Nr.	E-No
WH20841100A	755 641 003	WH20841100B	755 241 003	WH23841100Q	609 151 003
WH20841103A	755 641 033	WH20841103B	755 241 033	WH23841103Q	609 151 033
WH20841104A	755 641 043	WH20841104B	755 241 043	WH23841104Q	609 151 043
WH20841105A	755 641 953	WH20841105B	755 241 953	WH23841105Q	609 151 953
WH20841107A	755 641 913	WH20841107B	755 241 913	WH23841107Q	609 151 913
WH20841109A	755 641 993	WH20841109B	755 241 993	WH23841109Q	609 151 993
WH20891100A	755 543 003	WH20891100B	755 443 003	WH23891100Q	609 156 003
WH20891103A	755 543 033	WH20891103B	755 443 033	WH23891103Q	609 156 033
WH20891104A	755 543 043	WH20891104B	755 443 043	WH23891104Q	609 156 043
WH20891105A	755 543 953	WH20891105B	755 443 953	WH23891105Q	609 156 953
WH20891107A	755 543 913	WH20891107B	755 443 913	WH23891107Q	609 156 913
WH20891109A	755 543 993	WH20891109B	755 443 993	WH23891109Q	609 156 993
WH20881100A	755 647 003	WH20881100B	755 247 003	WH23881100Q	609 078 003
WH20881103A	755 647 033	WH20881103B	755 247 033	WH23881103Q	609 078 033
WH20881104A	755 647 043	WH20881104B	755 247 043	WH23881104Q	609 078 043
WH20881105A	755 647 953	WH20881105B	755 247 953	WH23881105Q	609 078 953
WH20881107A	755 647 913	WH20881107B	755 247 913	WH23881107Q	609 078 913
WH20881109A	755 647 993	WH20881109B	755 247 993	WH23881109Q	609 078 993
WH20840100A	755 642 003	WH20840100B	755 242 003	WH23840100Q	609 351 003
WH20840103A	755 642 033	WH20840103B	755 242 033	WH23840103Q	609 351 033
WH20840104A	755 642 043	WH20840104B	755 242 043	WH23840104Q	609 351 043
WH20840105A	755 642 953	WH20840105B	755 242 953	WH23840105Q	609 351 953
WH20840107A	755 642 913	WH20840107B	755 242 913	WH23840107Q	609 351 913
WH20840109A	755 642 993	WH20840109B	755 242 993	WH23840109Q	609 351 993
WH20890100A	755 544 003	WH20890100B	755 444 003	WH23890100Q	609 356 003
WH20890103A	755 544 033	WH20890103B	755 444 033	WH23890103Q	609 356 033
WH20890104A	755 544 043	WH20890104B	755 444 043	WH23890104Q	609 356 043
WH20890105A	755 544 953	WH20890105B	755 444 953	WH23890105Q	609 356 953
WH20890107A	755 544 913	WH20890107B	755 444 913	WH23890107Q	609 356 913
WH20890109A	755 544 993	WH20890109B	755 444 993	WH23890109Q	609 356 993
WH20880100A	755 649 003	WH20880100B	755 249 003	WH23880100Q	609 278 003
WH20880103A	755 649 033	WH20880103B	755 249 033	WH23880103Q	609 278 033
WH20880104A	755 649 043	WH20880104B	755 249 043	WH23880104Q	609 278 043
WH20880105A	755 649 953	WH20880105B	755 249 953	WH23880105Q	609 278 953
WH20880107A	755 649 913	WH20880107B	755 249 913	WH23880107Q	609 278 913
WH20880109A	755 649 993	WH20880109B	755 249 993	WH23880109Q	609 278 993



WH20851100H

Bezeichnung	Einbautiefe	VPE	Best. Nr.	E-No
<b>Baukasten, Ersatzteil, Front</b>				
- Typ 13				
- 10 A 250 V ~				
- mit Steckklemmen				
Front Kombi Schalter/Taster, Ultraweiss	40 mm	1	<b>WH20851100H</b>	378 348 003
Front Kombi Schalter/Taster, Lichtgrau	40 mm	1	<b>WH20851103H</b>	378 348 033
Front Kombi Schalter/Taster, Anthrazit	40 mm	1	<b>WH20851104H</b>	378 348 043
Front Kombi Schalter/Taster, Schwarz	40 mm	1	<b>WH20851105H</b>	378 348 953
Front Kombi Schalter/Taster, Beige	40 mm	1	<b>WH20851107H</b>	378 348 913
Front Kombi Schalter/Taster, Braun	40 mm	1	<b>WH20851109H</b>	378 348 993



WH20850100H

<b>Baukasten, Ersatzteil, Front</b>				
- Typ 13				
- 10 A 250 V ~				
- mit Steckklemmen				
- mit Kinderschutz				
Front Kombi Schalter/Taster mit Kinderschutz, Ultraweiss	40 mm	1	<b>WH20850100H</b>	378 346 003
Front Kombi Schalter/Taster mit Kinderschutz, Lichtgrau	40 mm	1	<b>WH20850103H</b>	378 346 033
Front Kombi Schalter/Taster mit Kinderschutz, Anthrazit	40 mm	1	<b>WH20850104H</b>	378 346 043
Front Kombi Schalter/Taster mit Kinderschutz, Schwarz	40 mm	1	<b>WH20850105H</b>	378 346 953
Front Kombi Schalter/Taster mit Kinderschutz, Beige	40 mm	1	<b>WH20850107H</b>	378 346 913
Front Kombi Schalter/Taster mit Kinderschutz, Braun	40 mm	1	<b>WH20850109H</b>	378 346 993



WH20841100H

<b>Baukasten, Ersatzteil, Front</b>				
- Typ 13				
- 10 A 250 V ~				
- mit Steckklemmen				
Front Kombi 2x Schalter/Taster, Ultraweiss	40 mm	1	<b>WH20841100H</b>	378 343 003
Front Kombi 2x Schalter/Taster, Lichtgrau	40 mm	1	<b>WH20841103H</b>	378 343 033
Front Kombi 2x Schalter/Taster, Anthrazit	40 mm	1	<b>WH20841104H</b>	378 343 043
Front Kombi 2x Schalter/Taster, Schwarz	40 mm	1	<b>WH20841105H</b>	378 343 953
Front Kombi 2x Schalter/Taster, Beige	40 mm	1	<b>WH20841107H</b>	378 343 913
Front Kombi 2x Schalter/Taster, Braun	40 mm	1	<b>WH20841109H</b>	378 343 993



WH20840100H

<b>Baukasten, Ersatzteil, Front</b>				
- Typ 13				
- 10 A 250 V ~				
- mit Steckklemmen				
- mit Kinderschutz				
Kombi 2x Schalter/Taster mit Kinderschutz, Ultraweiss	40 mm	1	<b>WH20840100H</b>	378 340 003
Kombi 2x Schalter/Taster mit Kinderschutz, Lichtgrau	40 mm	1	<b>WH20840103H</b>	378 340 033
Kombi 2x Schalter/Taster mit Kinderschutz, Anthrazit	40 mm	1	<b>WH20840104H</b>	378 340 043
Kombi 2x Schalter/Taster mit Kinderschutz, Schwarz	40 mm	1	<b>WH20840105H</b>	378 340 953
Kombi 2x Schalter/Taster mit Kinderschutz, Beige	40 mm	1	<b>WH20840107H</b>	378 340 913
Kombi 2x Schalter/Taster mit Kinderschutz, Braun	40 mm	1	<b>WH20840109H</b>	378 340 993

Bezeichnung Einbautiefe VPE Best. Nr. E-No



WH108501F

**Baukasten, Ersatzteil, Einsatz**

- mit Steckklemmen

Einsatz Typ 13 Schema 3	40 mm	1	<b>WH108501F</b>	755 943 003
Einsatz Typ 13 Schema 6	40 mm	1	<b>WH108601F</b>	755 669 003
Einsatz Typ 13 Drucktaster 1-polig	40 mm	1	<b>WH108701F</b>	755 946 003



WH108401F

**Baukasten, Ersatzteil, Einsatz**

- mit Steckklemmen

Einsatz Typ 13 Schema 1 (3+3)	40 mm	1	<b>WH108401F</b>	755 941 003
Einsatz Typ 13 Schema 3 + Drucktaster	40 mm	1	<b>WH108901F</b>	755 549 003
Einsatz Typ 13 Drucktaster 2-polig	40 mm	1	<b>WH108801F</b>	755 947 003



### Material:

- Front und Abdeckplatte aus Duroplast, halogenfrei, UV-stabil, hochkratzfest und antibakteriell
- Apparat aus Thermoplast
- inkl. LED Leuchtpatrone Gelb

### Anschluss:

Stecktechnik quickconnect

### Schutzart:

IP20

### Normen:



geprüft und fertigungsüberwacht



**kallysto.line**  
komplett 92 x 92 mm



**kallysto.trend**  
komplett 94 x 94 mm



**kallysto.pro**  
komplett 94 x 94 mm

### Bezeichnung

Einbautiefe 40 mm

	Farbe	Best.Nr.	E-No	Best.Nr.	E-No	Best.Nr.	E-No
<b>Typ 13</b> 10 A 250 V~ Druckschalter Schema 3 beleuchtet		WH25851200C	755 113 008	WH26851200C	755 113 208	WH27851200C	755 113 408
		WH25851203C	755 113 038	WH26851203C	755 113 238	WH27851203C	755 113 438
		WH25851204C	755 113 048	WH26851204C	755 113 248	WH27851204C	755 113 448
		WH25851205C	755 113 058	WH26851205C	755 113 258	WH27851205C	755 113 458
		WH25851207C	755 113 018	WH26851207C	755 113 218	WH27851207C	755 113 418
		WH25851209C	755 113 098	WH26851209C	755 113 298	WH27851209C	755 113 498
<b>Typ 13</b> 10 A 250 V~ Druckschalter Schema 6 beleuchtet		WH25861200C	755 119 008	WH26861200C	755 119 208	WH27861200C	755 119 408
		WH25861203C	755 119 038	WH26861203C	755 119 238	WH27861203C	755 119 438
		WH25861204C	755 119 048	WH26861204C	755 119 248	WH27861204C	755 119 448
		WH25861205C	755 119 058	WH26861205C	755 119 258	WH27861205C	755 119 458
		WH25861207C	755 119 018	WH26861207C	755 119 218	WH27861207C	755 119 418
		WH25861209C	755 119 098	WH26861209C	755 119 298	WH27861209C	755 119 498
<b>Typ 13</b> 10 A 250 V~ Drucktaster, beleuchtet 1-polig		WH25871200C	755 116 008	WH26871200C	755 116 208	WH27871200C	755 116 408
		WH25871203C	755 116 038	WH26871203C	755 116 238	WH27871203C	755 116 438
		WH25871204C	755 116 048	WH26871204C	755 116 248	WH27871204C	755 116 448
		WH25871205C	755 116 058	WH26871205C	755 116 258	WH27871205C	755 116 458
		WH25871207C	755 116 018	WH26871207C	755 116 218	WH27871207C	755 116 418
		WH25871209C	755 116 098	WH26871209C	755 116 298	WH27871209C	755 116 498
<b>Typ 13</b> 10 A 250 V~ mit Kinderschutz Druckschalter Schema 3 beleuchtet		WH25850200C	755 114 008	WH26850200C	755 114 208	WH27850200C	755 114 408
		WH25850203C	755 114 038	WH26850203C	755 114 238	WH27850203C	755 114 438
		WH25850204C	755 114 048	WH26850204C	755 114 248	WH27850204C	755 114 448
		WH25850205C	755 114 058	WH26850205C	755 114 258	WH27850205C	755 114 458
		WH25850207C	755 114 018	WH26850207C	755 114 218	WH27850207C	755 114 418
		WH25850209C	755 114 098	WH26850209C	755 114 298	WH27850209C	755 114 498
<b>Typ 13</b> 10 A 250 V~ mit Kinderschutz Drucktaster Schema 6 beleuchtet		WH25860200C	755 118 008	WH26860200C	755 118 208	WH27860200C	755 118 408
		WH25860203C	755 118 038	WH26860203C	755 118 238	WH27860203C	755 118 438
		WH25860204C	755 118 048	WH26860204C	755 118 248	WH27860204C	755 118 448
		WH25860205C	755 118 058	WH26860205C	755 118 258	WH27860205C	755 118 458
		WH25860207C	755 118 018	WH26860207C	755 118 218	WH27860207C	755 118 418
		WH25860209C	755 118 098	WH26860209C	755 118 298	WH27860209C	755 118 498
<b>Typ 13</b> 10 A 250 V~ mit Kinderschutz Drucktaster beleuchtet		WH25870200C	755 117 008	WH26870200C	755 117 208	WH27870200C	755 117 408
		WH25870203C	755 117 038	WH26870203C	755 117 238	WH27870203C	755 117 438
		WH25870204C	755 117 048	WH26870204C	755 117 248	WH27870204C	755 117 448
		WH25870205C	755 117 058	WH26870205C	755 117 258	WH27870205C	755 117 458
		WH25870207C	755 117 018	WH26870207C	755 117 218	WH27870207C	755 117 418
		WH25870209C	755 117 098	WH26870209C	755 117 298	WH27870209C	755 117 498

Befestigungsplatten, Abdeckplatten und Gehäuse für Baukastensysteme und Kombinationen ▶ Seite 256

Zusätzliche Abdeckplattenfarben ▶ Seite 259  
 kallysto.art ▶ Seite 292  
 Leuchtpatrone ▶ Seite 34

**Lieferfarben/-code:**

- Ultraweiss, RAL 9010:  00
  - Lichtgrau, RAL 7035:  03
  - Anthrazit, RAL 7024:  04
  - Schwarz, RAL 9005:  05
  - Beige, S2010-Y30R:  07
  - Braun, RAL 8014:  09
- Farben ähnlich RAL-Tönen  
(Beige ähnlich NCS-Ton).

▶ Seite 674



**Unterputz**  
für Kombination 60 x 60 mm



**Unterputz**  
Einsatz mit Front 77 x 77 mm



**Aufputz**  
Gehäuse 88 x 88 x 64 mm

Best.Nr.	E-No	Best.Nr.	E-No	Best.Nr.	E-No
WH20851200A	755 613 003	WH20851200B	755 213 003	WH23851200Q	609 066 003
WH20851203A	755 613 033	WH20851203B	755 213 033	WH23851203Q	609 066 033
WH20851204A	755 613 043	WH20851204B	755 213 043	WH23851204Q	609 066 043
WH20851205A	755 613 953	WH20851205B	755 213 953	WH23851205Q	609 066 953
WH20851207A	755 613 913	WH20851207B	755 213 913	WH23851207Q	609 066 913
WH20851209A	755 613 993	WH20851209B	755 213 993	WH23851209Q	609 066 993
WH20861200A	755 619 003	WH20861200B	755 219 003	WH23861200Q	609 067 003
WH20861203A	755 619 033	WH20861203B	755 219 033	WH23861203Q	609 067 033
WH20861204A	755 619 043	WH20861204B	755 219 043	WH23861204Q	609 067 043
WH20861205A	755 619 953	WH20861205B	755 219 953	WH23861205Q	609 067 953
WH20861207A	755 619 913	WH20861207B	755 219 913	WH23861207Q	609 067 913
WH20861209A	755 619 993	WH20861209B	755 219 993	WH23861209Q	609 067 993
WH20871200A	755 616 003	WH20871200B	755 216 003	WH23871200Q	609 068 003
WH20871203A	755 616 033	WH20871203B	755 216 033	WH23871203Q	609 068 033
WH20871204A	755 616 043	WH20871204B	755 216 043	WH23871204Q	609 068 043
WH20871205A	755 616 953	WH20871205B	755 216 953	WH23871205Q	609 068 953
WH20871207A	755 616 913	WH20871207B	755 216 913	WH23871207Q	609 068 913
WH20871209A	755 616 993	WH20871209B	755 216 993	WH23871209Q	609 068 993
WH20850200A	755 614 003	WH20850200B	755 214 003	WH23850200Q	609 363 003
WH20850203A	755 614 033	WH20850203B	755 214 033	WH23850203Q	609 363 033
WH20850204A	755 614 043	WH20850204B	755 214 043	WH23850204Q	609 363 043
WH20850205A	755 614 953	WH20850205B	755 214 953	WH23850205Q	609 363 953
WH20850207A	755 614 913	WH20850207B	755 214 913	WH23850207Q	609 363 913
WH20850209A	755 614 993	WH20850209B	755 214 993	WH23850209Q	609 363 993
WH20860200A	755 618 003	WH20860200B	755 218 003	WH23860200Q	609 365 003
WH20860203A	755 618 033	WH20860203B	755 218 033	WH23860203Q	609 365 033
WH20860204A	755 618 043	WH20860204B	755 218 043	WH23860204Q	609 365 043
WH20860205A	755 618 953	WH20860205B	755 218 953	WH23860205Q	609 365 953
WH20860207A	755 618 913	WH20860207B	755 218 913	WH23860207Q	609 365 913
WH20860209A	755 618 993	WH20860209B	755 218 993	WH23860209Q	609 365 993
WH20870200A	755 617 003	WH20870200B	755 217 003	WH23870200Q	609 268 003
WH20870203A	755 617 033	WH20870203B	755 217 033	WH23870203Q	609 268 033
WH20870204A	755 617 043	WH20870204B	755 217 043	WH23870204Q	609 268 043
WH20870205A	755 617 953	WH20870205B	755 217 953	WH23870205Q	609 268 953
WH20870207A	755 617 913	WH20870207B	755 217 913	WH23870207Q	609 268 913
WH20870209A	755 617 993	WH20870209B	755 217 993	WH23870209Q	609 268 993

kallysto.line |  
.trend | .pro

**Material:**

- Front und Abdeckplatte aus Duroplast, halogenfrei, UV-stabil, hochkratzfest und antibakteriell
- Apparat aus Thermoplast
- inkl. LED Leuchtpatrone Gelb

**Anschluss:**

Stecktechnik quickconnect

**Schutzart:**

IP20

**Normen:**



geprüft und fertigungsüberwacht



**kallysto.line**  
komplett 92 x 92 mm



**kallysto.trend**  
komplett 94 x 94 mm



**kallysto.pro**  
komplett 94 x 94 mm

**Bezeichnung**

Einbautiefe 40 mm

	Farbe	Best.Nr.	E-No	Best.Nr.	E-No	Best.Nr.	E-No
<b>Typ 13</b> 10 A 250 V~ Druckschalter Schema 1 (3+3) 2x beleuchtet		WH25841200C	755 153 008	WH26841200C	755 153 208	WH27841200C	755 153 408
		WH25841203C	755 153 038	WH26841203C	755 153 238	WH27841203C	755 153 438
		WH25841204C	755 153 048	WH26841204C	755 153 248	WH27841204C	755 153 448
		WH25841205C	755 153 058	WH26841205C	755 153 258	WH27841205C	755 153 458
		WH25841207C	755 153 018	WH26841207C	755 153 218	WH27841207C	755 153 418
		WH25841209C	755 153 098	WH26841209C	755 153 298	WH27841209C	755 153 498
<b>Typ 13</b> 10 A 250 V~ Druckschalter Schema 3 + Drucktaster 2x beleuchtet		WH25891200C	755 155 008	WH26891200C	755 155 208	WH27891200C	755 155 408
		WH25891203C	755 155 038	WH26891203C	755 155 238	WH27891203C	755 155 438
		WH25891204C	755 155 048	WH26891204C	755 155 248	WH27891204C	755 155 448
		WH25891205C	755 155 058	WH26891205C	755 155 258	WH27891205C	755 155 458
		WH25891207C	755 155 018	WH26891207C	755 155 218	WH27891207C	755 155 418
		WH25891209C	755 155 098	WH26891209C	755 155 298	WH27891209C	755 155 498
<b>Typ 13</b> 10 A 250 V~ 2x Drucktaster 2x beleuchtet		WH25881200C	755 156 008	WH26881200C	755 156 208	WH27881200C	755 156 408
		WH25881203C	755 156 038	WH26881203C	755 156 238	WH27881203C	755 156 438
		WH25881204C	755 156 048	WH26881204C	755 156 248	WH27881204C	755 156 448
		WH25881205C	755 156 058	WH26881205C	755 156 258	WH27881205C	755 156 458
		WH25881207C	755 156 018	WH26881207C	755 156 218	WH27881207C	755 156 418
		WH25881209C	755 156 098	WH26881209C	755 156 298	WH27881209C	755 156 498
<b>Typ 13</b> 10 A 250 V~ mit Kinderschutz Druckschalter Schema 1 (3+3) 2x beleuchtet		WH25840200C	755 152 008	WH26840200C	755 152 208	WH27840200C	755 152 408
		WH25840203C	755 152 038	WH26840203C	755 152 238	WH27840203C	755 152 438
		WH25840204C	755 152 048	WH26840204C	755 152 248	WH27840204C	755 152 448
		WH25840205C	755 152 058	WH26840205C	755 152 258	WH27840205C	755 152 458
		WH25840207C	755 152 018	WH26840207C	755 152 218	WH27840207C	755 152 418
		WH25840209C	755 152 098	WH26840209C	755 152 298	WH27840209C	755 152 498
<b>Typ 13</b> 10 A 250 V~ mit Kinderschutz Druckschalter Schema 3 + Drucktaster 2x beleuchtet		WH25890200C	755 145 008	WH26890200C	755 145 208	WH27890200C	755 145 408
		WH25890203C	755 145 038	WH26890203C	755 145 238	WH27890203C	755 145 438
		WH25890204C	755 145 048	WH26890204C	755 145 248	WH27890204C	755 145 448
		WH25890205C	755 145 058	WH26890205C	755 145 258	WH27890205C	755 145 458
		WH25890207C	755 145 018	WH26890207C	755 145 218	WH27890207C	755 145 418
		WH25890209C	755 145 098	WH26890209C	755 145 298	WH27890209C	755 145 498
<b>Typ 13</b> 10 A 250 V~ mit Kinderschutz 2x Drucktaster 2x beleuchtet		WH25880200C	755 158 008	WH26880200C	755 158 208	WH27880200C	755 158 408
		WH25880203C	755 158 038	WH26880203C	755 158 238	WH27880203C	755 158 438
		WH25880204C	755 158 048	WH26880204C	755 158 248	WH27880204C	755 158 448
		WH25880205C	755 158 058	WH26880205C	755 158 258	WH27880205C	755 158 458
		WH25880207C	755 158 018	WH26880207C	755 158 218	WH27880207C	755 158 418
		WH25880209C	755 158 098	WH26880209C	755 158 298	WH27880209C	755 158 498

Befestigungsplatten, Abdeckplatten und Gehäuse für Baukastensysteme und Kombinationen ▶ Seite 256

Zusätzliche Abdeckplattenfarben ▶ Seite 259  
 kallysto.art ▶ Seite 292  
 Leuchtpatrone ▶ Seite 34

**Lieferfarben/-code:**

- Ultraweiss, RAL 9010:  00
  - Lichtgrau, RAL 7035:  03
  - Anthrazit, RAL 7024:  04
  - Schwarz, RAL 9005:  05
  - Beige, S2010-Y30R:  07
  - Braun, RAL 8014:  09
- Farben ähnlich RAL-Tönen  
(Beige ähnlich NCS-Ton).

▶ Seite 674

kallysto.line | .trend | .pro



**Unterputz**  
für Kombination 60 x 60 mm



**Unterputz**  
Einsatz mit Front 77 x 77 mm



**Aufputz**  
Gehäuse 88 x 88 x 64 mm

Best.Nr.	E-No	Best.Nr.	E-No	Best.Nr.	E-No
WH20841200A	755 653 003	WH20841200B	755 253 003	WH23841200Q	609 152 003
WH20841203A	755 653 033	WH20841203B	755 253 033	WH23841203Q	609 152 033
WH20841204A	755 653 043	WH20841204B	755 253 043	WH23841204Q	609 152 043
WH20841205A	755 653 953	WH20841205B	755 253 953	WH23841205Q	609 152 953
WH20841207A	755 653 913	WH20841207B	755 253 913	WH23841207Q	609 152 913
WH20841209A	755 653 993	WH20841209B	755 253 993	WH23841209Q	609 152 993
WH20891200A	755 655 003	WH20891200B	755 255 003	WH23891200Q	609 157 003
WH20891203A	755 655 033	WH20891203B	755 255 033	WH23891203Q	609 157 033
WH20891204A	755 655 043	WH20891204B	755 255 043	WH23891204Q	609 157 043
WH20891205A	755 655 953	WH20891205B	755 255 953	WH23891205Q	609 157 953
WH20891207A	755 655 913	WH20891207B	755 255 913	WH23891207Q	609 157 913
WH20891209A	755 655 993	WH20891209B	755 255 993	WH23891209Q	609 157 993
WH20881200A	755 656 003	WH20881200B	755 256 003	WH23881200Q	609 075 003
WH20881203A	755 656 033	WH20881203B	755 256 033	WH23881203Q	609 075 033
WH20881204A	755 656 043	WH20881204B	755 256 043	WH23881204Q	609 075 043
WH20881205A	755 656 953	WH20881205B	755 256 953	WH23881205Q	609 075 953
WH20881207A	755 656 913	WH20881207B	755 256 913	WH23881207Q	609 075 913
WH20881209A	755 656 993	WH20881209B	755 256 993	WH23881209Q	609 075 993
WH20840200A	755 652 003	WH20840200B	755 252 003	WH23840200Q	609 352 003
WH20840203A	755 652 033	WH20840203B	755 252 033	WH23840203Q	609 352 033
WH20840204A	755 652 043	WH20840204B	755 252 043	WH23840204Q	609 352 043
WH20840205A	755 652 953	WH20840205B	755 252 953	WH23840205Q	609 352 953
WH20840207A	755 652 913	WH20840207B	755 252 913	WH23840207Q	609 352 913
WH20840209A	755 652 993	WH20840209B	755 252 993	WH23840209Q	609 352 993
WH20840200A	755 652 003	WH20890200B	755 245 003	WH23890200Q	609 357 003
WH20840203A	755 652 033	WH20890203B	755 245 033	WH23890203Q	609 357 033
WH20840204A	755 652 043	WH20890204B	755 245 043	WH23890204Q	609 357 043
WH20840205A	755 652 953	WH20890205B	755 245 953	WH23890205Q	609 357 953
WH20840207A	755 652 913	WH20890207B	755 245 913	WH23890207Q	609 357 913
WH20840209A	755 652 993	WH20890209B	755 245 993	WH23890209Q	609 357 993
WH20890200A	755 645 003	WH20880200B	755 258 003	WH23880200Q	609 275 003
WH20890203A	755 645 033	WH20880203B	755 258 033	WH23880203Q	609 275 033
WH20890204A	755 645 043	WH20880204B	755 258 043	WH23880204Q	609 275 043
WH20890205A	755 645 953	WH20880205B	755 258 953	WH23880205Q	609 275 953
WH20890207A	755 645 913	WH20880207B	755 258 913	WH23880207Q	609 275 913
WH20890209A	755 645 993	WH20880209B	755 258 993	WH23880209Q	609 275 993



WH20851200H

Bezeichnung	Einbautiefe	VPE	Best. Nr.	E-No
<b>Baukasten, Ersatzteil, Front</b>				
- Typ 13				
- 10 A 250 V ~				
- mit Steckklemmen				
- beleuchtet				
Front Kombi 1x beleuchtet, Ultraweiss	40 mm	1	<b>WH20851200H</b>	378 349 003
Front Kombi 1x beleuchtet, Lichtgrau	40 mm	1	<b>WH20851203H</b>	378 349 033
Front Kombi 1x beleuchtet, Anthrazit	40 mm	1	<b>WH20851204H</b>	378 349 043
Front Kombi 1x beleuchtet, Schwarz	40 mm	1	<b>WH20851205H</b>	378 349 953
Front Kombi 1x beleuchtet, Beige	40 mm	1	<b>WH20851207H</b>	378 349 913
Front Kombi 1x beleuchtet, Braun	40 mm	1	<b>WH20851209H</b>	378 349 993



WH20850200H

<b>Baukasten, Ersatzteil, Front</b>				
- Typ 13				
- 10 A 250 V ~				
- mit Steckklemmen				
- mit Kinderschutz				
- beleuchtet				
Front Kombi 1x beleuchtet, mit Kinderschutz, Ultraweiss	40 mm	1	<b>WH20850200H</b>	378 347 003
Front Kombi 1x beleuchtet, mit Kinderschutz, Lichtgrau	40 mm	1	<b>WH20850203H</b>	378 347 033
Front Kombi 1x beleuchtet, mit Kinderschutz, Anthrazit	40 mm	1	<b>WH20850204H</b>	378 347 043
Front Kombi 1x beleuchtet, mit Kinderschutz, Schwarz	40 mm	1	<b>WH20850205H</b>	378 347 953
Front Kombi 1x beleuchtet, mit Kinderschutz, Beige	40 mm	1	<b>WH20850207H</b>	378 347 913
Front Kombi 1x beleuchtet, mit Kinderschutz, Braun	40 mm	1	<b>WH20850209H</b>	378 347 993



WH20841200H

<b>Baukasten, Ersatzteil, Front</b>				
- Typ 13				
- 10 A 250 V ~				
- mit Steckklemmen				
- 2x beleuchtet				
Front Kombi 2x beleuchtet, Ultraweiss	40 mm	1	<b>WH20841200H</b>	378 344 003
Front Kombi 2x beleuchtet, Lichtgrau	40 mm	1	<b>WH20841203H</b>	378 344 033
Front Kombi 2x beleuchtet, Anthrazit	40 mm	1	<b>WH20841204H</b>	378 344 043
Front Kombi 2x beleuchtet, Schwarz	40 mm	1	<b>WH20841205H</b>	378 344 953
Front Kombi 2x beleuchtet, Beige	40 mm	1	<b>WH20841207H</b>	378 344 913
Front Kombi 2x beleuchtet, Braun	40 mm	1	<b>WH20841209H</b>	378 344 993



WH20840200H

<b>Baukasten, Ersatzteil, Front</b>				
- Typ 13				
- 10 A 250 V ~				
- mit Steckklemmen				
- mit Kinderschutz				
- 2x beleuchtet				
Front Kombi 2x beleuchtet, mit Kinderschutz, Ultraweiss	40 mm	1	<b>WH20840200H</b>	378 341 003
Front Kombi 2x beleuchtet, mit Kinderschutz, Lichtgrau	40 mm	1	<b>WH20840203H</b>	378 341 033
Front Kombi 2x beleuchtet, mit Kinderschutz, Anthrazit	40 mm	1	<b>WH20840204H</b>	378 341 043
Front Kombi 2x beleuchtet, mit Kinderschutz, Schwarz	40 mm	1	<b>WH20840205H</b>	378 341 953
Front Kombi 2x beleuchtet, mit Kinderschutz, Beige	40 mm	1	<b>WH20840207H</b>	378 341 913
Front Kombi 2x beleuchtet, mit Kinderschutz, Braun	40 mm	1	<b>WH20840209H</b>	378 341 993



WH20841300H

**Baukasten, Ersatzteil, Front**

- Typ 13
- 10 A 250 V ~
- mit Steckklemmen
- 1x beleuchtet

Bezeichnung	Einbautiefe	VPE	Best. Nr.	E-No
Front Kombi 1x beleuchtet, Ultraweiss	40 mm	1	<b>WH20841300H</b>	378 345 003
Front Kombi 1x beleuchtet, Lichtgrau	40 mm	1	<b>WH20841303H</b>	378 345 033
Front Kombi 1x beleuchtet, Anthrazit	40 mm	1	<b>WH20841304H</b>	378 345 043
Front Kombi 1x beleuchtet, Schwarz	40 mm	1	<b>WH20841305H</b>	378 345 953
Front Kombi 1x beleuchtet, Beige	40 mm	1	<b>WH20841307H</b>	378 345 913
Front Kombi 1x beleuchtet, Braun	40 mm	1	<b>WH20841309H</b>	378 345 993



WH20840300H

**Baukasten, Ersatzteil, Front**

- Typ 13
- 10 A 250 V ~
- mit Steckklemmen
- mit Kinderschutz
- 1x beleuchtet

Bezeichnung	Einbautiefe	VPE	Best. Nr.	E-No
Front Kombi 1x beleuchtet, mit Kinderschutz, Ultraweiss	40 mm	1	<b>WH20840300H</b>	378 342 003
Front Kombi 1x beleuchtet, mit Kinderschutz, Lichtgrau	40 mm	1	<b>WH20840303H</b>	378 342 033
Front Kombi 1x beleuchtet, mit Kinderschutz, Anthrazit	40 mm	1	<b>WH20840304H</b>	378 342 043
Front Kombi 1x beleuchtet, mit Kinderschutz, Schwarz	40 mm	1	<b>WH20840305H</b>	378 342 953
Front Kombi 1x beleuchtet, mit Kinderschutz, Beige	40 mm	1	<b>WH20840307H</b>	378 342 913
Front Kombi 1x beleuchtet, mit Kinderschutz, Braun	40 mm	1	<b>WH20840309H</b>	378 342 993



WH108501F

**Baukasten, Ersatzteil, Einsatz**

- mit Steckklemmen
- 1x beleuchtet
- ohne Leuchtpatrone

Bezeichnung	Einbautiefe	VPE	Best. Nr.	E-No
Einsatz Typ 13 Schema 3	40 mm	1	<b>WH108501F</b>	755 943 003
Einsatz Typ 13 Schema 6	40 mm	1	<b>WH108601F</b>	755 669 003
Einsatz Typ 13 Taster 1-polig	40 mm	1	<b>WH108701F</b>	755 946 003



WH108401F

**Baukasten, Ersatzteil, Einsatz**

- mit Steckklemmen
- 1x beleuchtet
- ohne Leuchtpatrone

Bezeichnung	Einbautiefe	VPE	Best. Nr.	E-No
Einsatz Typ 13 Schema 1 (3+3)	40 mm	1	<b>WH108401F</b>	755 941 003
Einsatz Typ 13 Schema 3 + Drucktaster	40 mm	1	<b>WH108901F</b>	755 549 003
Einsatz Typ 13 Taster 2-polig	40 mm	1	<b>WH108801F</b>	755 947 003

### Material:

- Front und Abdeckplatte aus Duroplast, halogenfrei, UV-stabil, hochkratzfest und antibakteriell
- Apparat aus Thermoplast

### Anschluss:

Stecktechnik quickconnect

### Schutzart:

IP20

### Normen:



geprüft und fertigungsüberwacht

kallysto.line |  
.trend | .pro



**kallysto.line**  
komplett  
152 x 92 mm



**kallysto.trend**  
komplett  
154 x 94 mm



**kallysto.pro**  
komplett  
154 x 94 mm

### Bezeichnung

UP-Kombinationen Grösse I + I,  
bestückt

	Farbe	Best.Nr.	E-No	Best.Nr.	E-No	Best.Nr.	E-No
<b>2x1 senkrecht</b> S3 + S3		WH25912000C	482 100 008	WH26912000C	482 100 208	WH27912000C	482 100 408
		WH25912003C	482 100 038	WH26912003C	482 100 238	WH27912003C	482 100 438
		WH25912004C	482 100 048	WH26912004C	482 100 248	WH27912004C	482 100 448
		WH25912005C	482 100 058	WH26912005C	482 100 258	WH27912005C	482 100 458
		WH25912007C	482 100 018	WH26912007C	482 100 218	WH27912007C	482 100 418
		WH25912009C	482 100 098	WH26912009C	482 100 298	WH27912009C	482 100 498
<b>2x1 senkrecht</b> S3 + T13		WH25912200C	482 126 008	WH26912200C	482 126 208	WH27912200C	482 126 408
		WH25912203C	482 126 038	WH26912203C	482 126 238	WH27912203C	482 126 438
		WH25912204C	482 126 048	WH26912204C	482 126 248	WH27912204C	482 126 448
		WH25912205C	482 126 058	WH26912205C	482 126 258	WH27912205C	482 126 458
		WH25912207C	482 126 018	WH26912207C	482 126 218	WH27912207C	482 126 418
		WH25912209C	482 126 098	WH26912209C	482 126 298	WH27912209C	482 126 498
<b>2x1 senkrecht</b> S3 + 3xT13		WH25912400C	482 130 008	WH26912400C	482 130 208	WH27912400C	482 130 408
		WH25912403C	482 130 038	WH26912403C	482 130 238	WH27912403C	482 130 438
		WH25912404C	482 130 048	WH26912404C	482 130 248	WH27912404C	482 130 448
		WH25912405C	482 130 058	WH26912405C	482 130 258	WH27912405C	482 130 458
		WH25912407C	482 130 018	WH26912407C	482 130 218	WH27912407C	482 130 418
		WH25912409C	482 130 098	WH26912409C	482 130 298	WH27912409C	482 130 498
<b>1x2 waagrecht</b> S3 + 3xT13		WH25912700C	482 132 008	WH26912700C	482 132 208	WH27912700C	482 132 408
		WH25912703C	482 132 038	WH26912703C	482 132 238	WH27912703C	482 132 438
		WH25912704C	482 132 048	WH26912704C	482 132 248	WH27912704C	482 132 448
		WH25912705C	482 132 058	WH26912705C	482 132 258	WH27912705C	482 132 458
		WH25912707C	482 132 018	WH26912707C	482 132 218	WH27912707C	482 132 418
		WH25912709C	482 132 098	WH26912709C	482 132 298	WH27912709C	482 132 498
<b>1x2 waagrecht</b> 3x T13 + S3		WH25916500C	482 133 008	WH26916500C	482 133 208	WH27916500C	482 133 408
		WH25916503C	482 133 038	WH26916503C	482 133 238	WH27916503C	482 133 438
		WH25916504C	482 133 048	WH26916504C	482 133 248	WH27916504C	482 133 448
		WH25916505C	482 133 058	WH26916505C	482 133 258	WH27916505C	482 133 458
		WH25916507C	482 133 018	WH26916507C	482 133 218	WH27916507C	482 133 418
		WH25916509C	482 133 098	WH26916509C	482 133 298	WH27916509C	482 133 498

Befestigungsplatten, Abdeckplatten und Gehäuse für Baukastensysteme und Kombinationen ▶ Seite 256

Zusätzliche Abdeckplattenfarben ▶ Seite 259  
kallysto.art ▶ Seite 292

**Lieferfarben/-code:**

- Ultraweiss, RAL 9010:  00
  - Lichtgrau, RAL 7035:  03
  - Anthrazit, RAL 7024:  04
  - Schwarz, RAL 9005:  05
  - Beige, S2010-Y30R:  07
  - Braun, RAL 8014:  09
- Farben ähnlich RAL-Tönen  
(Beige ähnlich NCS-Ton).

▶ Seite 674

Bezeichnung UP-Kombinationen Grösse I + I, bestückt	kallysto.line komplett 152 x 92 mm		kallysto.trend komplett 154 x 94 mm		kallysto.pro komplett 154 x 94 mm		
	Farbe	Best.Nr.	E-No	Best.Nr.	E-No	Best.Nr.	E-No
<b>2x1 senkrecht S1 (3+3) + S3</b>		WH25912800C	482 101 008	WH26912800C	482 101 208	WH27912800C	482 101 408
		WH25912803C	482 101 038	WH26912803C	482 101 238	WH27912803C	482 101 438
		WH25912804C	482 101 048	WH26912804C	482 101 248	WH27912804C	482 101 448
		WH25912805C	482 101 058	WH26912805C	482 101 258	WH27912805C	482 101 458
		WH25912807C	482 101 018	WH26912807C	482 101 218	WH27912807C	482 101 418
		WH25912809C	482 101 098	WH26912809C	482 101 298	WH27912809C	482 101 498
<b>2x1 senkrecht S1 (3+3) + T13</b>		WH25913000C	482 127 008	WH26913000C	482 127 208	WH27913000C	482 127 408
		WH25913003C	482 127 038	WH26913003C	482 127 238	WH27913003C	482 127 438
		WH25913004C	482 127 048	WH26913004C	482 127 248	WH27913004C	482 127 448
		WH25913005C	482 127 058	WH26913005C	482 127 258	WH27913005C	482 127 458
		WH25913007C	482 127 018	WH26913007C	482 127 218	WH27913007C	482 127 418
		WH25913009C	482 127 098	WH26913009C	482 127 298	WH27913009C	482 127 498
<b>2x1 senkrecht S1 (3+3) + 3xT13</b>		WH25913200C	482 131 008	WH26913200C	482 131 208	WH27913200C	482 131 408
		WH25913203C	482 131 038	WH26913203C	482 131 238	WH27913203C	482 131 438
		WH25913204C	482 131 048	WH26913204C	482 131 248	WH27913204C	482 131 448
		WH25913205C	482 131 058	WH26913205C	482 131 258	WH27913205C	482 131 458
		WH25913207C	482 131 018	WH26913207C	482 131 218	WH27913207C	482 131 418
		WH25913209C	482 131 098	WH26913209C	482 131 298	WH27913209C	482 131 498
<b>2x1 senkrecht 2x Storenschalter</b>		WH25916000C	546 513 008	WH26916000C	546 513 208	WH27916000C	546 513 408
		WH25916003C	546 513 038	WH26916003C	546 513 238	WH27916003C	546 513 438
		WH25916004C	546 513 048	WH26916004C	546 513 248	WH27916004C	546 513 448
		WH25916005C	546 513 058	WH26916005C	546 513 258	WH27916005C	546 513 458
		WH25916007C	546 513 018	WH26916007C	546 513 218	WH27916007C	546 513 418
		WH25916009C	546 513 098	WH26916009C	546 513 298	WH27916009C	546 513 498
<b>2x1 senkrecht Storenschalter + S3</b>		WH25914900C	546 510 008	WH26914900C	546 510 208	WH27914900C	546 510 408
		WH25914903C	546 510 038	WH26914903C	546 510 238	WH27914903C	546 510 438
		WH25914904C	546 510 048	WH26914904C	546 510 248	WH27914904C	546 510 448
		WH25914905C	546 510 058	WH26914905C	546 510 258	WH27914905C	546 510 458
		WH25914907C	546 510 018	WH26914907C	546 510 218	WH27914907C	546 510 418
		WH25914909C	546 510 098	WH26914909C	546 510 298	WH27914909C	546 510 498
<b>2x1 senkrecht Storenschalter + S3/T13</b>		WH25915000C	546 511 008	WH26915000C	546 511 208	WH27915000C	546 511 408
		WH25915003C	546 511 038	WH26915003C	546 511 238	WH27915003C	546 511 438
		WH25915004C	546 511 048	WH26915004C	546 511 248	WH27915004C	546 511 448
		WH25915005C	546 511 058	WH26915005C	546 511 258	WH27915005C	546 511 458
		WH25915007C	546 511 018	WH26915007C	546 511 218	WH27915007C	546 511 418
		WH25915009C	546 511 098	WH26915009C	546 511 298	WH27915009C	546 511 498



### Material:

- Front und Abdeckplatte aus Duroplast, halogenfrei, UV-stabil, hochkratzfest und antibakteriell
- Apparat aus Thermoplast

### Anschluss:

Stecktechnik quickconnect

### Schutzart:

IP20

### Normen:



geprüft und fertigungsüberwacht

kallysto.line | .trend | .pro



**kallysto.line**  
komplett  
152 x 92 mm



**kallysto.trend**  
komplett  
154 x 94 mm



**kallysto.pro**  
komplett  
154 x 94 mm

### Bezeichnung

UP-Kombinationen Grösse I + I, bestückt

	Farbe	Best.Nr.	E-No	Best.Nr.	E-No	Best.Nr.	E-No
<b>2x1 senkrecht S3 + S3/T13</b>		WH25912600C	482 128 008	WH26912600C	482 128 208	WH27912600C	482 128 408
		WH25912603C	482 128 038	WH26912603C	482 128 238	WH27912603C	482 128 438
		WH25912604C	482 128 048	WH26912604C	482 128 248	WH27912604C	482 128 448
		WH25912605C	482 128 058	WH26912605C	482 128 258	WH27912605C	482 128 458
		WH25912607C	482 128 018	WH26912607C	482 128 218	WH27912607C	482 128 418
		WH25912609C	482 128 098	WH26912609C	482 128 298	WH27912609C	482 128 498
<b>2x1 senkrecht S1 (3+3) + S3/T13</b>		WH25913400C	482 129 008	WH26913400C	482 129 208	WH27913400C	482 129 408
		WH25913403C	482 129 038	WH26913403C	482 129 238	WH27913403C	482 129 438
		WH25913404C	482 129 048	WH26913404C	482 129 248	WH27913404C	482 129 448
		WH25913405C	482 129 058	WH26913405C	482 129 258	WH27913405C	482 129 458
		WH25913407C	482 129 018	WH26913407C	482 129 218	WH27913407C	482 129 418
		WH25913409C	482 129 098	WH26913409C	482 129 298	WH27913409C	482 129 498
<b>2x1 senkrecht S6 + T13</b>		WH25915900C	482 136 008	WH26915900C	482 136 208	WH27915900C	482 136 408
		WH25915903C	482 136 038	WH26915903C	482 136 238	WH27915903C	482 136 438
		WH25915904C	482 136 048	WH26915904C	482 136 248	WH27915904C	482 136 448
		WH25915905C	482 136 058	WH26915905C	482 136 258	WH27915905C	482 136 458
		WH25915907C	482 136 018	WH26915907C	482 136 218	WH27915907C	482 136 418
		WH25915909C	482 136 098	WH26915909C	482 136 298	WH27915909C	482 136 498
<b>2x1 senkrecht 2x Taster</b>		WH25915300C	482 140 008	WH26915300C	482 140 208	WH27915300C	482 140 408
		WH25915303C	482 140 038	WH26915303C	482 140 238	WH27915303C	482 140 438
		WH25915304C	482 140 048	WH26915304C	482 140 248	WH27915304C	482 140 448
		WH25915305C	482 140 058	WH26915305C	482 140 258	WH27915305C	482 140 458
		WH25915307C	482 140 018	WH26915307C	482 140 218	WH27915307C	482 140 418
		WH25915309C	482 140 098	WH26915309C	482 140 298	WH27915309C	482 140 498
<b>2x1 senkrecht Taster + T13</b>		WH25915200C	482 138 008	WH26915200C	482 138 208	WH27915200C	482 138 408
		WH25915203C	482 138 038	WH26915203C	482 138 238	WH27915203C	482 138 438
		WH25915204C	482 138 048	WH26915204C	482 138 248	WH27915204C	482 138 448
		WH25915205C	482 138 058	WH26915205C	482 138 258	WH27915205C	482 138 458
		WH25915207C	482 138 018	WH26915207C	482 138 218	WH27915207C	482 138 418
		WH25915209C	482 138 098	WH26915209C	482 138 298	WH27915209C	482 138 498
<b>2x1 senkrecht Taster + 3x T13</b>		WH25916100C	482 168 008	WH26916100C	482 168 208	WH27916100C	482 168 408
		WH25916103C	482 168 038	WH26916103C	482 168 238	WH27916103C	482 168 438
		WH25916104C	482 168 048	WH26916104C	482 168 248	WH27916104C	482 168 448
		WH25916105C	482 168 058	WH26916105C	482 168 258	WH27916105C	482 168 458
		WH25916107C	482 168 018	WH26916107C	482 168 218	WH27916107C	482 168 418
		WH25916109C	482 168 098	WH26916109C	482 168 298	WH27916109C	482 168 498

Befestigungsplatten, Abdeckplatten und Gehäuse für Baukastensysteme und Kombinationen ▶ Seite 256

Zusätzliche Abdeckplattenfarben ▶ Seite 259  
kallysto.art ▶ Seite 292

**Lieferfarben/-code:**

- Ultraweiss, RAL 9010: 00
  - Lichtgrau, RAL 7035: 03
  - Anthrazit, RAL 7024: 04
  - Schwarz, RAL 9005: 05
  - Beige, S2010-Y30R: 07
  - Braun, RAL 8014: 09
- Farben ähnlich RAL-Tönen  
(Beige ähnlich NCS-Ton).

kallysto.line | .trend | .pro

▶ Seite 674



**kallysto.line**  
komplett  
152 x 92 mm



**kallysto.trend**  
komplett  
154 x 94 mm



**kallysto.pro**  
komplett  
154 x 94 mm

**Bezeichnung**

UP-Kombinationen Grösse I + I, bestückt

	Farbe	Best.Nr.	E-No	Best.Nr.	E-No	Best.Nr.	E-No
<b>2x1 senkrecht S3 + Taster</b>		WH25914700C	482 163 008	WH26914700C	482 163 208	WH27914700C	482 163 408
		WH25914703C	482 163 038	WH26914703C	482 163 238	WH27914703C	482 163 438
		WH25914704C	482 163 048	WH26914704C	482 163 248	WH27914704C	482 163 448
		WH25914705C	482 163 058	WH26914705C	482 163 258	WH27914705C	482 163 458
		WH25914707C	482 163 018	WH26914707C	482 163 218	WH27914707C	482 163 418
		WH25914709C	482 163 098	WH26914709C	482 163 298	WH27914709C	482 163 498
<b>2x1 senkrecht Taster + S3</b>		WH25915400C	482 112 008	WH26915400C	482 112 208	WH27915400C	482 112 408
		WH25915403C	482 112 038	WH26915403C	482 112 238	WH27915403C	482 112 438
		WH25915404C	482 112 048	WH26915404C	482 112 248	WH27915404C	482 112 448
		WH25915405C	482 112 058	WH26915405C	482 112 258	WH27915405C	482 112 458
		WH25915407C	482 112 018	WH26915407C	482 112 218	WH27915407C	482 112 418
		WH25915409C	482 112 098	WH26915409C	482 112 298	WH27915409C	482 112 498
<b>2x1 senkrecht Blinddeckel + Blinddeckel</b>		WH25915100C	378 560 008	WH26915100C	378 560 208	WH27915100C	378 560 408
		WH25915103C	378 560 038	WH26915103C	378 560 238	WH27915103C	378 560 438
		WH25915104C	378 560 048	WH26915104C	378 560 248	WH27915104C	378 560 448
		WH25915105C	378 560 058	WH26915105C	378 560 258	WH27915105C	378 560 458
		WH25915107C	378 560 018	WH26915107C	378 560 218	WH27915107C	378 560 418
		WH25915109C	378 560 098	WH26915109C	378 560 298	WH27915109C	378 560 498
<b>1x2 waagrecht Blinddeckel + Blinddeckel</b>		WH25917100C	378 557 008	WH26917100C	378 557 208	WH27917100C	378 557 408
		WH25917103C	378 557 038	WH26917103C	378 557 238	WH27917103C	378 557 438
		WH25917104C	378 557 048	WH26917104C	378 557 248	WH27917104C	378 557 448
		WH25917105C	378 557 058	WH26917105C	378 557 258	WH27917105C	378 557 458
		WH25917107C	378 557 018	WH26917107C	378 557 218	WH27917107C	378 557 418
		WH25917109C	378 557 098	WH26917109C	378 557 298	WH27917109C	378 557 498

### Material:

- Front und Abdeckplatte aus Duroplast, halogenfrei, UV-stabil, hochkratzfest und antibakteriell
- Apparat aus Thermoplast

### Anschluss:

Stecktechnik quickconnect

### Schutzart:

IP20

### Normen:



geprüft und fertigungsüberwacht

kallysto.line |  
.trend | .pro



**kallysto.line**  
komplett  
152 x 92 mm



**kallysto.trend**  
komplett  
154 x 94 mm



**kallysto.pro**  
komplett  
154 x 94 mm

### Bezeichnung

UP-Kombinationen Grösse I + I,  
mit Leerplätzen

	Farbe	Best.Nr.	E-No	Best.Nr.	E-No	Best.Nr.	E-No
<b>2x1 senkrecht leer + S3</b>		WH25913900C	551 103 008	WH26913900C	551 103 208	WH27913900C	551 103 408
		WH25913903C	551 103 038	WH26913903C	551 103 238	WH27913903C	551 103 438
		WH25913904C	551 103 048	WH26913904C	551 103 248	WH27913904C	551 103 448
		WH25913905C	551 103 058	WH26913905C	551 103 258	WH27913905C	551 103 458
		WH25913907C	551 103 018	WH26913907C	551 103 218	WH27913907C	551 103 418
		WH25913909C	551 103 098	WH26913909C	551 103 298	WH27913909C	551 103 498
<b>2x1 senkrecht S3 + Leer</b>		WH25914800C	482 159 008	WH26914800C	482 159 208	WH27914800C	482 159 408
		WH25914803C	482 159 038	WH26914803C	482 159 238	WH27914803C	482 159 438
		WH25914804C	482 159 048	WH26914804C	482 159 248	WH27914804C	482 159 448
		WH25914805C	482 159 058	WH26914805C	482 159 258	WH27914805C	482 159 458
		WH25914807C	482 159 018	WH26914807C	482 159 218	WH27914807C	482 159 418
		WH25914809C	482 159 098	WH26914809C	482 159 298	WH27914809C	482 159 498
<b>2x1 senkrecht leer + T13</b>		WH25914100C	556 103 008	WH26914100C	556 103 208	WH27914100C	556 103 408
		WH25914103C	556 103 038	WH26914103C	556 103 238	WH27914103C	556 103 438
		WH25914104C	556 103 048	WH26914104C	556 103 248	WH27914104C	556 103 448
		WH25914105C	556 103 058	WH26914105C	556 103 258	WH27914105C	556 103 458
		WH25914107C	556 103 018	WH26914107C	556 103 218	WH27914107C	556 103 418
		WH25914109C	556 103 098	WH26914109C	556 103 298	WH27914109C	556 103 498
<b>2x1 senkrecht leer + 3xT13</b>		WH25914300C	657 116 008	WH26914300C	657 116 208	WH27914300C	657 116 408
		WH25914303C	657 116 038	WH26914303C	657 116 238	WH27914303C	657 116 438
		WH25914304C	657 116 048	WH26914304C	657 116 248	WH27914304C	657 116 448
		WH25914305C	657 116 058	WH26914305C	657 116 258	WH27914305C	657 116 458
		WH25914307C	657 116 018	WH26914307C	657 116 218	WH27914307C	657 116 418
		WH25914309C	657 116 098	WH26914309C	657 116 298	WH27914309C	657 116 498

Befestigungsplatten, Abdeckplatten und Gehäuse für Baukastensysteme und Kombinationen ▶ Seite 256





































Zusätzliche Abdeckplattenfarben ▶ Seite 259  
kallysto.art ▶ Seite 292

**Lieferfarben/-code:**

- Ultraweiss, RAL 9010:  00
  - Lichtgrau, RAL 7035:  03
  - Anthrazit, RAL 7024:  04
  - Schwarz, RAL 9005:  05
  - Beige, S2010-Y30R:  07
  - Braun, RAL 8014:  09
- Farben ähnlich RAL-Tönen  
(Beige ähnlich NCS-Ton).

▶ Seite 674

kallysto.line | .trend | .pro

Bezeichnung	Farbe	kallysto.line		kallysto.trend		kallysto.pro	
		Best.Nr.	E-No	Best.Nr.	E-No	Best.Nr.	E-No
2x1 senkrecht leer + Kleinkombination S3/T13		WH25914500C	556 133 008	WH26914500C	556 133 208	WH27914500C	556 133 408
		WH25914503C	556 133 038	WH26914503C	556 133 238	WH27914503C	556 133 438
		WH25914504C	556 133 048	WH26914504C	556 133 248	WH27914504C	556 133 448
		WH25914505C	556 133 058	WH26914505C	556 133 258	WH27914505C	556 133 458
		WH25914507C	556 133 018	WH26914507C	556 133 218	WH27914507C	556 133 418
		WH25914509C	556 133 098	WH26914509C	556 133 298	WH27914509C	556 133 498
2x1 senkrecht leer + Sonnerie		WH25914600C	482 106 008	WH26914600C	482 106 208	WH27914600C	482 106 408
		WH25914603C	482 106 038	WH26914603C	482 106 238	WH27914603C	482 106 438
		WH25914604C	482 106 048	WH26914604C	482 106 248	WH27914604C	482 106 448
		WH25914605C	482 106 058	WH26914605C	482 106 258	WH27914605C	482 106 458
		WH25914607C	482 106 018	WH26914607C	482 106 218	WH27914607C	482 106 418
		WH25914609C	482 106 098	WH26914609C	482 106 298	WH27914609C	482 106 498
1x2 waagrecht 3x T13 + Leer		WH25916600C	657 128 008	WH26916600C	657 128 208	WH27916600C	657 128 408
		WH25916603C	657 128 038	WH26916603C	657 128 238	WH27916603C	657 128 438
		WH25916604C	657 128 048	WH26916604C	657 128 248	WH27916604C	657 128 448
		WH25916605C	657 128 058	WH26916605C	657 128 258	WH27916605C	657 128 458
		WH25916607C	657 128 018	WH26916607C	657 128 218	WH27916607C	657 128 418
		WH25916609C	657 128 098	WH26916609C	657 128 298	WH27916609C	657 128 498
1x2 waagrecht 3x T13S + Leer		WH25916700C	657 129 008	WH26916700C	657 129 208	WH27916700C	657 129 408
		WH25916703C	657 129 038	WH26916703C	657 129 238	WH27916703C	657 129 438
		WH25916704C	657 129 048	WH26916704C	657 129 248	WH27916704C	657 129 448
		WH25916705C	657 129 058	WH26916705C	657 129 258	WH27916705C	657 129 458
		WH25916707C	657 129 018	WH26916707C	657 129 218	WH27916707C	657 129 418
		WH25916709C	657 129 098	WH26916709C	657 129 298	WH27916709C	657 129 498
1x2 waagrecht Leer + 3x T13		WH25916800C	657 126 008	WH26916800C	657 126 208	WH27916800C	657 126 408
		WH25916803C	657 126 038	WH26916803C	657 126 238	WH27916803C	657 126 438
		WH25916804C	657 126 048	WH26916804C	657 126 248	WH27916804C	657 126 448
		WH25916805C	657 126 058	WH26916805C	657 126 258	WH27916805C	657 126 458
		WH25916807C	657 126 018	WH26916807C	657 126 218	WH27916807C	657 126 418
		WH25916809C	657 126 098	WH26916809C	657 126 298	WH27916809C	657 126 498
1x2 waagrecht Leer + 3x T13S		WH25916900C	657 127 008	WH26916900C	657 127 208	WH27916900C	657 127 408
		WH25916903C	657 127 038	WH26916903C	657 127 238	WH27916903C	657 127 438
		WH25916904C	657 127 048	WH26916904C	657 127 248	WH27916904C	657 127 448
		WH25916905C	657 127 058	WH26916905C	657 127 258	WH27916905C	657 127 458
		WH25916907C	657 127 018	WH26916907C	657 127 218	WH27916907C	657 127 418
		WH25916909C	657 127 098	WH26916909C	657 127 298	WH27916909C	657 127 498

Befestigungsplatten, Abdeckplatten und Gehäuse für Baukastensysteme und Kombinationen ▶ Seite 256

Zusätzliche Abdeckplattenfarben ▶ Seite 259  
kallysto.art ▶ Seite 292

### Lieferfarben/-code:

Ultraweiss, RAL 9010: 00  
Lichtgrau, RAL 7035: 03  
Anthrazit, RAL 7024: 04  
Schwarz, RAL 9005: 05  
Beige, S2010-Y30R: 07  
Braun, RAL 8014: 09  
Farben ähnlich RAL-Tönen  
(Beige ähnlich NCS-Ton).

▶ Seite 674



**kallysto.line**  
komplett  
152 x 92 mm



**kallysto.trend**  
komplett  
154 x 94 mm



**kallysto.pro**  
komplett  
154 x 94 mm

### Bezeichnung

UP-Kombinationen Grösse I + I, bestückt

	Farbe	Best.Nr.	E-No	Best.Nr.	E-No	Best.Nr.	E-No
<b>2x1 senkrecht T15 + T15 mit Stecktechnik Quickconnect</b>		★ WH25917700C	640 090 008	★ WH26917700C	640 090 208	★ WH27917700C	640 090 408
		★ WH25917703C	640 090 038	★ WH26917703C	640 090 238	★ WH27917703C	640 090 438
		★ WH25917704C	640 090 048	★ WH26917704C	640 090 248	★ WH27917704C	640 090 448
		★ WH25917705C	640 090 058	★ WH26917705C	640 090 258	★ WH27917705C	640 090 458
		★ WH25917707C	640 090 018	★ WH26917707C	640 090 218	★ WH27917707C	640 090 418
		★ WH25917709C	640 090 098	★ WH26917709C	640 090 298	★ WH27917709C	640 090 498
<b>2x1 senkrecht T25 + T25 mit Stecktechnik Quickconnect</b>		★ WH25917800C	640 190 008	★ WH26917800C	640 190 208	★ WH27917800C	640 190 408
		★ WH25917803C	640 190 038	★ WH26917803C	640 190 238	★ WH27917803C	640 190 438
		★ WH25917804C	640 190 048	★ WH26917804C	640 190 248	★ WH27917804C	640 190 448
		★ WH25917805C	640 190 058	★ WH26917805C	640 190 258	★ WH27917805C	640 190 458
		★ WH25917807C	640 190 018	★ WH26917807C	640 190 218	★ WH27917807C	640 190 418
		★ WH25917809C	640 190 098	★ WH26917809C	640 190 298	★ WH27917809C	640 190 418
<b>2x1 senkrecht T15 + T15 mit Schraubklemmen</b>		WH25915700C	641 115 008	WH26915700C	641 115 208	WH27915700C	641 115 408
		WH25915703C	641 115 038	WH26915703C	641 115 238	WH27915703C	641 115 438
		WH25915704C	641 115 048	WH26915704C	641 115 248	WH27915704C	641 115 448
		WH25915705C	641 115 058	WH26915705C	641 115 258	WH27915705C	641 115 458
		WH25915707C	641 115 018	WH26915707C	641 115 218	WH27915707C	641 115 418
		WH25915709C	641 115 098	WH26915709C	641 115 298	WH27915709C	641 115 498
<b>2x1 senkrecht T25 + T25 mit Schraubklemmen</b>		WH25915800C	641 630 008	WH26915800C	641 630 208	WH27915800C	641 630 408
		WH25915803C	641 630 038	WH26915803C	641 630 238	WH27915803C	641 630 438
		WH25915804C	641 630 048	WH26915804C	641 630 248	WH27915804C	641 630 448
		WH25915805C	641 630 058	WH26915805C	641 630 258	WH27915805C	641 630 458
		WH25915807C	641 630 018	WH26915807C	641 630 218	WH27915807C	641 630 418
		WH25915809C	641 630 098	WH26915809C	641 630 298	WH27915809C	641 630 498

**Material:**

- Front und Abdeckplatte aus Duroplast, halogenfrei, UV-stabil, hochkratzfest und antibakteriell
- Apparat aus Thermoplast

**Anschluss:**

Stecktechnik quickconnect

**Schutzart:**

IP20

**Normen:**



geprüft und fertigungsüberwacht

Bezeichnung UP Kombinationen Gr. I-I bestückt mit Steckdosen T13 / T23	kallysto.line komplett 152 x 92 mm		kallysto.trend komplett 154 x 94 mm		kallysto.pro komplett 154 x 94 mm		
	Farbe	Best.Nr.	E-No	Best.Nr.	E-No	Best.Nr.	E-No
2x1 senkrecht T13 + T13		WH25915500C	657 113 008	WH26915500C	657 113 208	WH27915500C	657 113 408
		WH25915503C	657 113 038	WH26915503C	657 113 238	WH27915503C	657 113 438
		WH25915504C	657 113 048	WH26915504C	657 113 248	WH27915504C	657 113 448
		WH25915505C	657 113 058	WH26915505C	657 113 258	WH27915505C	657 113 458
		WH25915507C	657 113 018	WH26915507C	657 113 218	WH27915507C	657 113 418
		WH25915509C	657 113 098	WH26915509C	657 113 298	WH27915509C	657 113 498
2x1 senkrecht T23 + T23 mit Steckklemmen		WH25915600C	657 630 008	WH26915600C	657 630 208	WH27915600C	657 630 408
		WH25915603C	657 630 038	WH26915603C	657 630 238	WH27915603C	657 630 438
		WH25915604C	657 630 048	WH26915604C	657 630 248	WH27915604C	657 630 448
		WH25915605C	657 630 058	WH26915605C	657 630 258	WH27915605C	657 630 458
		WH25915607C	657 630 018	WH26915607C	657 630 218	WH27915607C	657 630 418
		WH25915609C	657 630 098	WH26915609C	657 630 298	WH27915609C	657 630 498
2x1 senkrecht T23 + T23 mit Schraubklemmen		WH25916200C	657 631 008	WH26916200C	657 631 208	WH27916200C	657 631 408
		WH25916203C	657 631 038	WH26916203C	657 631 238	WH27916203C	657 631 438
		WH25916204C	657 631 048	WH26916204C	657 631 248	WH27916204C	657 631 448
		WH25916205C	657 631 058	WH26916205C	657 631 258	WH27916205C	657 631 458
		WH25916207C	657 631 018	WH26916207C	657 631 218	WH27916207C	657 631 418
		WH25916209C	657 631 098	WH26916209C	657 631 298	WH27916209C	657 631 498
1x2 waagrecht T13 + T13		WH25917000C	657 213 008	WH26917000C	657 213 208	WH27917000C	657 213 408
		WH25917003C	657 213 038	WH26917003C	657 213 238	WH27917003C	657 213 438
		WH25917004C	657 213 048	WH26917004C	657 213 248	WH27917004C	657 213 448
		WH25917005C	657 213 058	WH26917005C	657 213 258	WH27917005C	657 213 458
		WH25917007C	657 213 018	WH26917007C	657 213 218	WH27917007C	657 213 418
		WH25917009C	657 213 098	WH26917009C	657 213 298	WH27917009C	657 213 498
1x2 waagrecht T23 + T23 mit Steck- klemmen		WH25916300C	657 640 008	WH26916300C	657 640 208	WH27916300C	657 640 408
		WH25916303C	657 640 038	WH26916303C	657 640 238	WH27916303C	657 640 438
		WH25916304C	657 640 048	WH26916304C	657 640 248	WH27916304C	657 640 448
		WH25916305C	657 640 058	WH26916305C	657 640 258	WH27916305C	657 640 458
		WH25916307C	657 640 018	WH26916307C	657 640 218	WH27916307C	657 640 418
		WH25916309C	657 640 098	WH26916309C	657 640 298	WH27916309C	657 640 498
1x2 waagrecht T23 + T23 mit Schraub- klemmen		WH25916400C	657 641 008	WH26916400C	657 641 208	WH27916400C	657 641 408
		WH25916403C	657 641 038	WH26916403C	657 641 238	WH27916403C	657 641 438
		WH25916404C	657 641 048	WH26916404C	657 641 248	WH27916404C	657 641 448
		WH25916405C	657 641 058	WH26916405C	657 641 258	WH27916405C	657 641 458
		WH25916407C	657 641 018	WH26916407C	657 641 218	WH27916407C	657 641 418
		WH25916409C	657 641 098	WH26916409C	657 641 298	WH27916409C	657 641 498

Befestigungsplatten, Abdeckplatten und Gehäuse für Baukastensysteme und Kombinationen ▶ Seite 256

Zusätzliche Abdeckplattenfarben ▶ Seite 259  
kallysto.art ▶ Seite 292

### Lieferfarben/-code:

Ultraweiss, RAL 9010: 00  
Lichtgrau, RAL 7035: 03  
Anthrazit, RAL 7024: 04  
Schwarz, RAL 9005: 05  
Beige, S2010-Y30R: 07  
Braun, RAL 8014: 09  
Farben ähnlich RAL-Tönen  
(Beige ähnlich NCS-Ton).

▶ Seite 674



**kallysto.line**  
komplett  
212 x 92 mm



**kallysto.trend**  
komplett  
214 x 94 mm



**kallysto.pro**  
komplett  
214 x 94 mm

### Bezeichnung

UP Kombinationen Gr. I-I  
bestückt mit Steckdosen  
T13 / T23

	Farbe	Best.Nr.	E-No	Best.Nr.	E-No	Best.Nr.	E-No
<b>3x1 senkrecht</b> <b>3x S3</b>		WH25917200C	482 200 008	WH26917200C	482 200 208	WH27917200C	482 200 408
		WH25917203C	482 200 038	WH26917203C	482 200 238	WH27917203C	482 200 438
		WH25917204C	482 200 048	WH26917204C	482 200 248	WH27917204C	482 200 448
		WH25917205C	482 200 058	WH26917205C	482 200 258	WH27917205C	482 200 458
		WH25917207C	482 200 018	WH26917207C	482 200 218	WH27917207C	482 200 418
		WH25917209C	482 200 098	WH26917209C	482 200 298	WH27917209C	482 200 498
<b>3x1 senkrecht</b> <b>S3 + S3 + T13</b>		WH25917300C	482 226 008	WH26917300C	482 226 208	WH27917300C	482 226 408
		WH25917303C	482 226 038	WH26917303C	482 226 238	WH27917303C	482 226 438
		WH25917304C	482 226 048	WH26917304C	482 226 248	WH27917304C	482 226 448
		WH25917305C	482 226 058	WH26917305C	482 226 258	WH27917305C	482 226 458
		WH25917307C	482 226 018	WH26917307C	482 226 218	WH27917307C	482 226 418
		WH25917309C	482 226 098	WH26917309C	482 226 298	WH27917309C	482 226 498
<b>2x1 senkrecht</b> <b>S3 + S3 + S3/T13</b>		WH25917400C	482 222 008	WH26917400C	482 222 208	WH27917400C	482 222 408
		WH25917403C	482 222 038	WH26917403C	482 222 238	WH27917403C	482 222 438
		WH25917404C	482 222 048	WH26917404C	482 222 248	WH27917404C	482 222 448
		WH25917405C	482 222 058	WH26917405C	482 222 258	WH27917405C	482 222 458
		WH25917407C	482 222 018	WH26917407C	482 222 218	WH27917407C	482 222 418
		WH25917409C	482 222 098	WH26917409C	482 222 298	WH27917409C	482 222 498





### Material:

- Front und Abdeckplatte aus Duroplast, halogenfrei, UV-stabil, hochkratzfest und antibakteriell
- Apparat aus Thermoplast


### Anschluss:

Stecktechnik quickconnect

### Schutzart:

IP20

### Normen:

 geprüft und fertigungsüberwacht








### Bezeichnung

AP-Kombinationen, Grösse I + I, bestückt, Höhe = 54 mm

**Aufputz**  
komplett  
88 x 148 mm

**Aufputz**  
komplett  
88 x 148 mm

**Aufputz**  
komplett  
88 x 148 mm

	Farbe	Best.Nr.	E-No	Best.Nr.	E-No	Best.Nr.	E-No
<b>2x1 senkrecht S3 + T13</b>		WH23912200Q	283 404 003				
		WH23912203Q	283 404 042				
		WH23912204Q	283 404 043				
		WH23912205Q	283 404 953				
		WH23912207Q	283 404 913				
		WH23912209Q	283 404 993				
<b>2x1 senkrecht S3 + 3xT13</b>				WH23912400Q	283 405 003		
				WH23912403Q	283 405 033		
				WH23912404Q	283 405 043		
				WH23912405Q	283 405 953		
				WH23912407Q	283 405 913		
				WH23912409Q	283 405 993		
<b>2x1 senkrecht S1 bestückt (3+3) + T13</b>						WH23913000Q	283 325 003
						WH23913003Q	283 325 033
						WH23913004Q	283 325 043
						WH23913005Q	283 325 953
						WH23913007Q	283 325 913
						WH23913009Q	283 325 993
<b>2x1 senkrecht bestückt S1 (3+3) + 3xT13</b>							
							
							
							
							
							
<b>2x1 senkrecht leer + 3xT13</b>							
							
							
							
							
							

Befestigungsplatten, Abdeckplatten und Gehäuse für Baukastensysteme und Kombinationen ▶ Seite 256

Zusätzliche Abdeckplattenfarben ▶ Seite 259  
kallysto.art ▶ Seite 292

**Lieferfarben/-code:**

- Ultraweiss, RAL 9010:  00
  - Lichtgrau, RAL 7035:  03
  - Anthrazit, RAL 7024:  04
  - Schwarz, RAL 9005:  05
  - Beige, S2010-Y30R:  07
  - Braun, RAL 8014:  09
- Farben ähnlich RAL-Tönen  
(Beige ähnlich NCS-Ton).

▶ Seite 674



**Aufputz**  
komplett  
88 x 148 mm

**Best.Nr.**

E-No



**Aufputz**  
komplett  
88 x 148 mm

**Best.Nr.**

E-No

<b>WH23913200Q</b>	283 406 003
<b>WH23913203Q</b>	283 406 033
<b>WH23913204Q</b>	283 406 043
<b>WH23913205Q</b>	283 406 953
<b>WH23913207Q</b>	283 406 913
<b>WH23913209Q</b>	283 406 993

<b>WH23914300Q</b>	283 153 003
<b>WH23914303Q</b>	283 153 033
<b>WH23914304Q</b>	283 153 043
<b>WH23914305Q</b>	283 153 953
<b>WH23914307Q</b>	283 153 913
<b>WH23914309Q</b>	283 153 993

### Material:

- Front und Abdeckplatte aus Duroplast, halogenfrei, UV-stabil, hochkratzfest und antibakteriell
- Apparat aus Thermoplast

### Anschluss:

Schraubklemmen

### Schutzart:

IP20

### Normen:



geprüft und fertigungsüberwacht



**kallysto.line**  
komplett 92 x 92 mm



**kallysto.trend**  
komplett 94 x 94 mm



**kallysto.pro**  
komplett 94 x 94 mm

### Bezeichnung







16 A 250 V~, resp. 10 A 500 V~  
mit Schraubklemmen,  
Typ Kraus & Naimer Blue Line

	Farbe	Best.Nr.	E-No	Best.Nr.	E-No	Best.Nr.	E-No
<b>Ausschalter</b> Schema 0/1-polig Einbautiefe 38 mm 		<b>WH25180100C</b>	547 001 008	<b>WH26180100C</b>	547 001 208	<b>WH27180100C</b>	547 001 408
		<b>WH25180103C</b>	547 001 038	<b>WH26180103C</b>	547 001 238	<b>WH27180103C</b>	547 001 438
		<b>WH25180104C</b>	547 001 048	<b>WH26180104C</b>	547 001 248	<b>WH27180104C</b>	547 001 448
		<b>WH25180105C</b>	547 001 058	<b>WH26180105C</b>	547 001 258	<b>WH27180105C</b>	547 001 458
		<b>WH25180107C</b>	547 001 018	<b>WH26180107C</b>	547 001 218	<b>WH27180107C</b>	547 001 418
		<b>WH25180109C</b>	547 001 098	<b>WH26180109C</b>	547 001 298	<b>WH27180109C</b>	547 001 498
<b>Ausschalter</b> Schema 0/2-polig Einbautiefe 38 mm 		<b>WH25180200C</b>	547 002 008	<b>WH26180200C</b>	547 002 208	<b>WH27180200C</b>	547 002 408
		<b>WH25180203C</b>	547 002 038	<b>WH26180203C</b>	547 002 238	<b>WH27180203C</b>	547 002 438
		<b>WH25180204C</b>	547 002 048	<b>WH26180204C</b>	547 002 248	<b>WH27180204C</b>	547 002 448
		<b>WH25180205C</b>	547 002 058	<b>WH26180205C</b>	547 002 258	<b>WH27180205C</b>	547 002 458
		<b>WH25180207C</b>	547 002 018	<b>WH26180207C</b>	547 002 218	<b>WH27180207C</b>	547 002 418
		<b>WH25180209C</b>	547 002 098	<b>WH26180209C</b>	547 002 298	<b>WH27180209C</b>	547 002 498
<b>Ausschalter</b> Schema 0/3-polig Einbautiefe 46 mm 		<b>WH25180300C</b>	547 003 008	<b>WH26180300C</b>	547 003 208	<b>WH27180300C</b>	547 003 408
		<b>WH25180303C</b>	547 003 038	<b>WH26180303C</b>	547 003 238	<b>WH27180303C</b>	547 003 438
		<b>WH25180304C</b>	547 003 048	<b>WH26180304C</b>	547 003 248	<b>WH27180304C</b>	547 003 448
		<b>WH25180305C</b>	547 003 058	<b>WH26180305C</b>	547 003 258	<b>WH27180305C</b>	547 003 458
		<b>WH25180307C</b>	547 003 018	<b>WH26180307C</b>	547 003 218	<b>WH27180307C</b>	547 003 418
		<b>WH25180309C</b>	547 003 098	<b>WH26180309C</b>	547 003 298	<b>WH27180309C</b>	547 003 498


Befestigungsplatten, Abdeckplatten und Gehäuse für Baukastensysteme und Kombinationen ▶ Seite 256

Zusätzliche Abdeckplattenfarben ▶ Seite 259  
kallysto.art ▶ Seite 292

**Lieferfarben/-code:**

Ultraweiss, RAL 9010:  00  
Lichtgrau, RAL 7035:  03  
Anthrazit, RAL 7024:  04  
Schwarz, RAL 9005:  05  
Beige, S2010-Y30R:  07  
Braun, RAL 8014:  09  
Farben ähnlich RAL-Tönen  
(Beige ähnlich NCS-Ton).

▶ Seite 674



**Unterputz**  
für Kombination 60 x 60 mm



**Unterputz**  
Einsatz mit Front 77 x 77 mm



**Aufputz**  
Gehäuse 88 x 88 x 54 mm



**Aufputz**  
Gehäuse 88 x 88 x 64 mm

Best.Nr.	E-No	Best.Nr.	E-No	Best.Nr.	E-No	Best.Nr.	E-No
WH20180100A	547 301 008	WH20180100B	547 601 008	WH23180100Q	267 652 003		
WH20180103A	547 301 038	WH20180103B	547 601 038	WH23180103Q	267 652 033		
WH20180104A	547 301 048	WH20180104B	547 601 048	WH23180104Q	267 652 043		
WH20180105A	547 301 058	WH20180105B	547 601 058	WH23180105Q	267 652 953		
WH20180107A	547 301 018	WH20180107B	547 601 018	WH23180107Q	267 652 913		
WH20180109A	547 301 098	WH20180109B	547 601 098	WH23180109Q	267 652 993		
WH20180200A	547 302 008	WH20180200B	547 602 008	WH23180200Q	267 664 003		
WH20180203A	547 302 038	WH20180203B	547 602 038	WH23180203Q	267 664 033		
WH20180204A	547 302 048	WH20180204B	547 602 048	WH23180204Q	267 664 043		
WH20180205A	547 302 058	WH20180205B	547 602 058	WH23180205Q	267 664 953		
WH20180207A	547 302 018	WH20180207B	547 602 018	WH23180207Q	267 664 913		
WH20180209A	547 302 098	WH20180209B	547 602 098	WH23180209Q	267 664 993		
WH20180300A	547 303 008	WH20180300B	547 603 008	WH23180300Q	267 665 003		
WH20180303A	547 303 038	WH20180303B	547 603 038	WH23180303Q	267 665 033		
WH20180304A	547 303 048	WH20180304B	547 603 048	WH23180304Q	267 665 043		
WH20180305A	547 303 058	WH20180305B	547 603 058	WH23180305Q	267 665 953		
WH20180307A	547 303 018	WH20180307B	547 603 018	WH23180307Q	267 665 913		
WH20180309A	547 303 098	WH20180309B	547 603 098	WH23180309Q	267 665 993		

### Material:

- Front und Abdeckplatte aus Duroplast, halogenfrei, UV-stabil, hochkratzfest und antibakteriell
- Apparat aus Thermoplast

### Anschluss:

Schraubklemmen

### Schutzart:

IP20

### Normen:



geprüft und fertigungsüberwacht



**kallysto.line**  
komplett 92 x 92 mm



**kallysto.trend**  
komplett 94 x 94 mm



**kallysto.pro**  
komplett 94 x 94 mm

### Bezeichnung

16 A 250 V~, resp. 10 A 500 V~  
mit Schraubklemmen,  
Typ Kraus & Naimer Blue Line

	Farbe	Best.Nr.	E-No	Best.Nr.	E-No	Best.Nr.	E-No
<b>Umschalter</b> Schema 2/1-polig Einbautiefe 38 mm 		<b>WH25180500C</b>	547 020 008	<b>WH26180500C</b>	547 020 208	<b>WH27180500C</b>	547 020 408
		<b>WH25180503C</b>	547 020 038	<b>WH26180503C</b>	547 020 238	<b>WH27180503C</b>	547 020 438
		<b>WH25180504C</b>	547 020 048	<b>WH26180504C</b>	547 020 248	<b>WH27180504C</b>	547 020 448
		<b>WH25180505C</b>	547 020 058	<b>WH26180505C</b>	547 020 258	<b>WH27180505C</b>	547 020 458
		<b>WH25180507C</b>	547 020 018	<b>WH26180507C</b>	547 020 218	<b>WH27180507C</b>	547 020 418
		<b>WH25180509C</b>	547 020 098	<b>WH26180509C</b>	547 020 298	<b>WH27180509C</b>	547 020 498
<b>Umschalter</b> Schema 2/1-polig 0-AUT-0-HAND Einbautiefe 38 mm 		<b>WH25181000C</b>	547 023 008	<b>WH26181000C</b>	547 023 208	<b>WH27181000C</b>	547 023 408
		<b>WH25181003C</b>	547 023 038	<b>WH26181003C</b>	547 023 238	<b>WH27181003C</b>	547 023 438
		<b>WH25181004C</b>	547 023 048	<b>WH26181004C</b>	547 023 248	<b>WH27181004C</b>	547 023 448
		<b>WH25181005C</b>	547 023 058	<b>WH26181005C</b>	547 023 258	<b>WH27181005C</b>	547 023 458
		<b>WH25181007C</b>	547 023 018	<b>WH26181007C</b>	547 023 218	<b>WH27181007C</b>	547 023 418
		<b>WH25181009C</b>	547 023 098	<b>WH26181009C</b>	547 023 298	<b>WH27181009C</b>	547 023 498
<b>Umschalter</b> Schema 2/1-polig 0-AUT-0-MAN Einbautiefe 38 mm 		<b>WH25181100C</b>	547 024 008	<b>WH26181100C</b>	547 024 208	<b>WH27181100C</b>	547 024 408
		<b>WH25181103C</b>	547 024 038	<b>WH26181103C</b>	547 024 238	<b>WH27181103C</b>	547 024 438
		<b>WH25181104C</b>	547 024 048	<b>WH26181104C</b>	547 024 248	<b>WH27181104C</b>	547 024 448
		<b>WH25181105C</b>	547 024 058	<b>WH26181105C</b>	547 024 258	<b>WH27181105C</b>	547 024 458
		<b>WH25181107C</b>	547 024 018	<b>WH26181107C</b>	547 024 218	<b>WH27181107C</b>	547 024 418
		<b>WH25181109C</b>	547 024 098	<b>WH26181109C</b>	547 024 298	<b>WH27181109C</b>	547 024 498
<b>Umschalter</b> Schema 5/1-polig 0-1-2-3 Einbautiefe 49 mm 		<b>WH25181200C</b>	547 025 008	<b>WH26181200C</b>	547 025 208	<b>WH27181200C</b>	547 025 408
		<b>WH25181203C</b>	547 025 038	<b>WH26181203C</b>	547 025 238	<b>WH27181203C</b>	547 025 438
		<b>WH25181204C</b>	547 025 048	<b>WH26181204C</b>	547 025 248	<b>WH27181204C</b>	547 025 448
		<b>WH25181205C</b>	547 025 058	<b>WH26181205C</b>	547 025 258	<b>WH27181205C</b>	547 025 458
		<b>WH25181207C</b>	547 025 018	<b>WH26181207C</b>	547 025 218	<b>WH27181207C</b>	547 025 418
		<b>WH25181209C</b>	547 025 098	<b>WH26181209C</b>	547 025 298	<b>WH27181209C</b>	547 025 498

Befestigungsplatten, Abdeckplatten und Gehäuse für Baukastensysteme und Kombinationen ▶ Seite 256

Zusätzliche Abdeckplattenfarben ▶ Seite 259  
kallysto.art ▶ Seite 292

**Lieferfarben/-code:**

- Ultraweiss, RAL 9010:  00
  - Lichtgrau, RAL 7035:  03
  - Anthrazit, RAL 7024:  04
  - Schwarz, RAL 9005:  05
  - Beige, S2010-Y30R:  07
  - Braun, RAL 8014:  09
- Farben ähnlich RAL-Tönen  
(Beige ähnlich NCS-Ton).

▶ Seite 674



**Unterputz**  
für Kombination 60 x 60 mm



**Unterputz**  
Einsatz mit Front 77 x 77 mm



**Aufputz**  
Gehäuse 88 x 88 x 54 mm



**Aufputz**  
Gehäuse 88 x 88 x 64 mm

Best.Nr.	E-No	Best.Nr.	E-No	Best.Nr.	E-No	Best.Nr.	E-No
WH20180500A	547 320 003	WH20180500B	547 620 003	WH23180500Q	267 670 003		
WH20180503A	547 320 033	WH20180503B	547 620 033	WH23180503Q	267 670 033		
WH20180504A	547 320 043	WH20180504B	547 620 043	WH23180504Q	267 670 043		
WH20180505A	547 320 953	WH20180505B	547 620 953	WH23180505Q	267 670 953		
WH20180507A	547 320 913	WH20180507B	547 620 913	WH23180507Q	267 670 913		
WH20180509A	547 320 993	WH20180509B	547 620 993	WH23180509Q	267 670 993		
<hr/>							
WH20181000A	547 323 003	WH20181000B	547 623 003	WH23181000Q	267 668 003		
WH20181003A	547 323 033	WH20181003B	547 623 033	WH23181003Q	267 668 033		
WH20181004A	547 323 043	WH20181004B	547 623 043	WH23181004Q	267 668 043		
WH20181005A	547 323 953	WH20181005B	547 623 953	WH23181005Q	267 668 953		
WH20181007A	547 323 913	WH20181007B	547 623 913	WH23181007Q	267 668 913		
WH20181009A	547 323 993	WH20181009B	547 623 993	WH23181009Q	267 668 993		
<hr/>							
WH20181100A	547 324 003	WH20181100B	547 624 003	WH23181100Q	267 669 003		
WH20181103A	547 324 033	WH20181103B	547 624 033	WH23181103Q	267 669 033		
WH20181104A	547 324 043	WH20181104B	547 624 043	WH23181104Q	267 669 043		
WH20181105A	547 324 953	WH20181105B	547 624 953	WH23181105Q	267 669 953		
WH20181107A	547 324 913	WH20181107B	547 624 913	WH23181107Q	267 669 913		
WH20181109A	547 324 993	WH20181109B	547 624 993	WH23181109Q	267 669 993		
<hr/>							
WH20181200A	547 325 003	WH20181200B	547 625 003	WH23181200Q	267 673 003		
WH20181203A	547 325 033	WH20181203B	547 625 033	WH23181203Q	267 673 033		
WH20181204A	547 325 043	WH20181204B	547 625 043	WH23181204Q	267 673 043		
WH20181205A	547 325 953	WH20181205B	547 625 953	WH23181205Q	267 673 953		
WH20181207A	547 325 913	WH20181207B	547 625 913	WH23181207Q	267 673 913		
WH20181209A	547 325 993	WH20181209B	547 625 993	WH23181209Q	267 673 993		

**Material:**

- Front und Abdeckplatte aus Duroplast, halogenfrei, UV-stabil, hochkratzfest und antibakteriell
- Apparat aus Thermoplast

**Anschluss:**

Schraubklemmen

**Schutzart:**

IP20

**Normen:**



geprüft und fertigungsüberwacht



**kallysto.line**  
komplett 92 x 92 mm








**kallysto.trend**  
komplett 94 x 94 mm



**kallysto.pro**  
komplett 94 x 94 mm

**Bezeichnung**







16 A 250 V~, resp. 10 A 500 V~  
mit Schraubklemmen,  
Typ Kraus & Naimer Blue Line

	Farbe	Best.Nr.	E-No	Best.Nr.	E-No	Best.Nr.	E-No
<b>Wechselschalter</b> Schema 3/1-polig Einbautiefe 38 mm 		WH25180600C	547 030 008	WH26180600C	547 030 208	WH27180600C	547 030 408
		WH25180603C	547 030 038	WH26180603C	547 030 238	WH27180603C	547 030 438
		WH25180604C	547 030 048	WH26180604C	547 030 248	WH27180604C	547 030 448
		WH25180605C	547 030 058	WH26180605C	547 030 258	WH27180605C	547 030 458
		WH25180607C	547 030 018	WH26180607C	547 030 218	WH27180607C	547 030 418
		WH25180609C	547 030 098	WH26180609C	547 030 298	WH27180609C	547 030 498
<b>Serienschalter</b> Schema 1/1-polig Einbautiefe 38 mm 		WH25180400C	547 010 008	WH26180400C	547 010 208	WH27180400C	547 010 408
		WH25180403C	547 010 038	WH26180403C	547 010 238	WH27180403C	547 010 438
		WH25180404C	547 010 048	WH26180404C	547 010 248	WH27180404C	547 010 448
		WH25180405C	547 010 058	WH26180405C	547 010 258	WH27180405C	547 010 458
		WH25180407C	547 010 018	WH26180407C	547 010 218	WH27180407C	547 010 418
		WH25180409C	547 010 098	WH26180409C	547 010 298	WH27180409C	547 010 498
<b>Schwenktaster,</b> Schliesser 1-polig Einbautiefe 38 mm 		WH25180700C	547 051 008	WH26180700C	547 051 208	WH27180700C	547 051 408
		WH25180703C	547 051 038	WH26180703C	547 051 238	WH27180703C	547 051 438
		WH25180704C	547 051 048	WH26180704C	547 051 248	WH27180704C	547 051 448
		WH25180705C	547 051 058	WH26180705C	547 051 258	WH27180705C	547 051 458
		WH25180707C	547 051 018	WH26180707C	547 051 218	WH27180707C	547 051 418
		WH25180709C	547 051 098	WH26180709C	547 051 298	WH27180709C	547 051 498
<b>Schwenktaster,</b> Schliesser 2-polig Einbautiefe 38 mm 		WH25180800C	547 052 008	WH26180800C	547 052 208	WH27180800C	547 052 408
		WH25180803C	547 052 038	WH26180803C	547 052 238	WH27180803C	547 052 438
		WH25180804C	547 052 048	WH26180804C	547 052 248	WH27180804C	547 052 448
		WH25180805C	547 052 058	WH26180805C	547 052 258	WH27180805C	547 052 458
		WH25180807C	547 052 018	WH26180807C	547 052 218	WH27180807C	547 052 418
		WH25180809C	547 052 098	WH26180809C	547 052 298	WH27180809C	547 052 498
<b>Schwenktaster,</b> Wechsler Einbautiefe 38 mm 		WH25180900C	547 061 008	WH26180900C	547 061 208	WH27180900C	547 061 408
		WH25180903C	547 061 038	WH26180903C	547 061 238	WH27180903C	547 061 438
		WH25180904C	547 061 048	WH26180904C	547 061 248	WH27180904C	547 061 448
		WH25180905C	547 061 058	WH26180905C	547 061 258	WH27180905C	547 061 458
		WH25180907C	547 061 018	WH26180907C	547 061 218	WH27180907C	547 061 418
		WH25180909C	547 061 098	WH26180909C	547 061 298	WH27180909C	547 061 498

Befestigungsplatten, Abdeckplatten und Gehäuse für Baukastensysteme und Kombinationen ▶ Seite 256

Zusätzliche Abdeckplattenfarben ▶ Seite 259  
kallysto.art ▶ Seite 292

**Lieferfarben/-code:**

Ultraweiss, RAL 9010:  00  
Lichtgrau, RAL 7035:  03  
Anthrazit, RAL 7024:  04  
Schwarz, RAL 9005:  05  
Beige, S2010-Y30R:  07  
Braun, RAL 8014:  09  
Farben ähnlich RAL-Tönen  
(Beige ähnlich NCS-Ton).

▶ Seite 674



**Unterputz**  
für Kombination 60 x 60 mm



**Unterputz**  
Einsatz mit Front 77 x 77 mm



**Aufputz**  
Gehäuse 88 x 88 x 54 mm

Best.Nr.	E-No	Best.Nr.	E-No	Best.Nr.	E-No
WH20180600A	547 330 003	WH20180600B	547 630 003	WH23180600Q	267 671 003
WH20180603A	547 330 033	WH20180603B	547 630 033	WH23180603Q	267 671 033
WH20180604A	547 330 043	WH20180604B	547 630 043	WH23180604Q	267 671 043
WH20180605A	547 330 953	WH20180605B	547 630 953	WH23180605Q	267 671 953
WH20180607A	547 330 913	WH20180607B	547 630 913	WH23180607Q	267 671 913
WH20180609A	547 330 993	WH20180609B	547 630 993	WH23180609Q	267 671 993
WH20180400A	547 310 003	WH20180400B	547 610 003	WH23180400Q	267 667 003
WH20180403A	547 310 033	WH20180403B	547 610 033	WH23180403Q	267 667 033
WH20180404A	547 310 043	WH20180404B	547 610 043	WH23180404Q	267 667 043
WH20180405A	547 310 953	WH20180405B	547 610 953	WH23180405Q	267 667 953
WH20180407A	547 310 913	WH20180407B	547 610 913	WH23180407Q	267 667 913
WH20180409A	547 310 993	WH20180409B	547 610 993	WH23180409Q	267 667 993
WH20180700A	547 351 003	WH20180700B	547 651 003	WH23180700Q	267 053 003
WH20180703A	547 351 033	WH20180703B	547 651 033	WH23180703Q	267 053 033
WH20180704A	547 351 043	WH20180704B	547 651 043	WH23180704Q	267 053 043
WH20180705A	547 351 953	WH20180705B	547 651 953	WH23180705Q	267 053 953
WH20180707A	547 351 913	WH20180707B	547 651 913	WH23180707Q	267 053 913
WH20180709A	547 351 993	WH20180709B	547 651 993	WH23180709Q	267 053 993
WH20180800A	547 352 003	WH20180800B	547 652 003	WH23180800Q	267 663 003
WH20180803A	547 352 033	WH20180803B	547 652 033	WH23180803Q	267 663 033
WH20180804A	547 352 043	WH20180804B	547 652 043	WH23180804Q	267 663 043
WH20180805A	547 352 953	WH20180805B	547 652 953	WH23180805Q	267 663 953
WH20180807A	547 352 913	WH20180807B	547 652 913	WH23180807Q	267 663 913
WH20180809A	547 352 993	WH20180809B	547 652 993	WH23180809Q	267 663 993
WH20180900A	547 361 003	WH20180900B	547 661 003	WH23180900Q	267 063 003
WH20180903A	547 361 033	WH20180903B	547 661 033	WH23180903Q	267 063 033
WH20180904A	547 361 043	WH20180904B	547 661 043	WH23180904Q	267 063 043
WH20180905A	547 361 953	WH20180905B	547 661 953	WH23180905Q	267 063 953
WH20180907A	547 361 913	WH20180907B	547 661 913	WH23180907Q	267 063 913
WH20180909A	547 361 993	WH20180909B	547 661 993	WH23180909Q	267 063 993



**Material:**

- Front und Abdeckplatte aus Duroplast, halogenfrei, UV-stabil, hochkratzfest und antibakteriell
- Apparat aus Thermoplast

**Anschluss:**

Schraubklemmen

**Schutzart:**

IP20

**Normen:**



geprüft und fertigungsüberwacht


kallysto.line |  
.trend | .pro



**kallysto.line**  
komplett 92 x 92 mm



**kallysto.trend**  
komplett 94 x 94 mm



**kallysto.pro**  
komplett 94 x 94 mm

**Bezeichnung**

Drehschalter für Rauchabzug  
16 A 250 V~, resp. 10 A 500 V~  
mit Schraubklemmen,  
Typ Kraus & Naimer Blue Line

Farbe

**Best.Nr.**

E-No

**Best.Nr.**

E-No

**Best.Nr.**

E-No

**Ausschalter**

Schema 0/1-polig,  
Beschriftung  
Deutsch  
Einbautiefe 38 mm



**WH25181300C**

547 031 008

**WH26181300C**

547 031 208

**WH27181300C**

547 031 408

**Ausschalter**

Schema 0/1-polig,  
Beschriftung  
Französisch  
Einbautiefe 38 mm



**WH25181400C**

547 032 008

**WH26181400C**

547 032 208

**WH27181400C**

547 032 408

**Ausschalter**

Schema 0/1-polig,  
Beschriftung  
Italienisch  
Einbautiefe 38 mm



**WH25181500C**

547 033 008

**WH26181500C**

547 033 208


**WH27181500C**


547 033 408


Befestigungsplatten, Abdeckplatten und Gehäuse für Baukastensysteme und Kombinationen ▶ Seite 256


Zusätzliche Abdeckplattenfarben ▶ Seite 259  
kallysto.art ▶ Seite 292


**Lieferfarben/-code:**


Ultraweiss, RAL 9010:  00

Lichtgrau, RAL 7035:  03

Anthrazit, RAL 7024:  04

Schwarz, RAL 9005:  05

Beige, S2010-Y30R:  07

Braun, RAL 8014:  09

Farben ähnlich RAL-Tönen  
(Beige ähnlich NCS-Ton).

▶ Seite 674



**Aufputz**

Gehäuse 88 x 88 x 54 mm

Best.Nr.	E-No
<b>WH23181300Q</b>	267 034 003

<b>WH23181400Q</b>	267 035 003
--------------------	-------------

<b>WH23181500Q</b>	267 036 003
--------------------	-------------

kallysto.line |  
.trend | .pro

**Material:**

- Front und Abdeckplatte aus Duroplast, halogenfrei, UV-stabil, hochkratzfest und antibakteriell
- Apparat aus Thermoplast

**Anschluss:**

Schraubklemmen

**Schutzart:**

IP20

**Normen:**


geprüft und fertigungsüberwacht


**kallysto.line**  
komplett 92 x 92 mm

**kallysto.trend**  
komplett 94 x 94 mm

**kallysto.pro**  
komplett 94 x 94 mm

**Bezeichnung**

NOT-AUS Taster mit Verriegelung, 250 V~ mit Schraubklemmen

	Farbe	Best.Nr.	E-No	Best.Nr.	E-No	Best.Nr.	E-No
<b>NOT-AUS Taster mit Verriegelung, 250 V~</b> Einbautiefe 35 mm, 1 Schliess- und 1 Öffner kontakt		WH25390200C	547 390 008	WH26390200C	547 390 208	WH27390200C	547 390 408
		WH25390203C	547 390 038	WH26390203C	547 390 238	WH27390203C	547 390 438
		WH25390204C	547 390 048	WH26390204C	547 390 248	WH27390204C	547 390 448
		WH25390205C	547 390 058	WH26390205C	547 390 258	WH27390205C	547 390 458
		WH25390207C	547 390 018	WH26390207C	547 390 218	WH27390207C	547 390 418
		WH25390209C	547 390 098	WH26390209C	547 390 298	WH27390209C	547 390 498
<b>NOT-AUS Schlüssel-Taster mit Verriegelung, 250 V~</b> mit 2 Schlüsseln, Einbautiefe 35 mm, 1 Schliess- und 1 Öffner kontakt		WH25390300C	547 380 008	WH27390300C	547 380 408	WH27390300C	547 380 408
		WH25390303C	547 380 038	WH27390303C	547 380 438	WH27390303C	547 380 438
		WH25390304C	547 380 048	WH27390304C	547 380 448	WH27390304C	547 380 448
		WH25390305C	547 380 058	WH27390305C	547 380 458	WH27390305C	547 380 458
		WH25390307C	547 380 018	WH27390307C	547 380 418	WH27390307C	547 380 418
		WH25390309C	547 380 098	WH27390309C	547 380 498	WH27390309C	547 380 498

Befestigungsplatten, Abdeckplatten und Gehäuse für Baukastensysteme und Kombinationen ▶ Seite 256

Zusätzliche Abdeckplattenfarben ▶ Seite 259  
kallysto.art ▶ Seite 292

**Lieferfarben/-code:**

- Ultraweiss, RAL 9010:  00
  - Lichtgrau, RAL 7035:  03
  - Anthrazit, RAL 7024:  04
  - Schwarz, RAL 9005:  05
  - Beige, S2010-Y30R:  07
  - Braun, RAL 8014:  09
- Farben ähnlich RAL-Tönen  
(Beige ähnlich NCS-Ton).

▶ Seite 674



**Unterputz**  
für Kombination 60 x 60 mm



**Unterputz**  
Einsatz mit Front 77 x 77 mm




**Baukasten - Ersatzteile**  
Front



**Aufputz**  
Gehäuse 88 x 88 x 64 mm

Best.Nr.	E-No	Best.Nr.	E-No	Best.Nr.	E-No	Best.Nr.	E-No
WH20390200A	547 396 003	WH20390200B	547 393 003	WH20390200H	378 118 003	WH23390200Q	547 391 003
WH20390203A	547 396 033	WH20390203B	547 393 033	WH20390203H	378 118 033	WH23390203Q	547 391 033
WH20390204A	547 396 043	WH20390204B	547 393 043	WH20390204H	378 118 043	WH23390204Q	547 391 043
WH20390205A	547 396 953	WH20390205B	547 393 953	WH20390205H	378 118 953	WH23390205Q	547 391 953
WH20390207A	547 396 913	WH20390207B	547 393 913	WH20390207H	378 118 913	WH23390207Q	547 391 913
WH20390209A	547 396 993	WH20390209B	547 393 993	WH20390209H	378 118 993	WH23390209Q	547 391 993
WH20390300A	547 386 003	WH20390300B	547 383 003	WH20390200H	378 118 003	WH23390300Q	547 381 003
WH20390303A	547 386 033	WH20390303B	547 383 033	WH20390203H	378 118 033	WH23390303Q	547 381 033
WH20390304A	547 386 043	WH20390304B	547 383 043	WH20390204H	378 118 043	WH23390304Q	547 381 043
WH20390305A	547 386 953	WH20390305B	547 383 953	WH20390205H	378 118 953	WH23390305Q	547 381 953
WH20390307A	547 386 913	WH20390307B	547 383 913	WH20390207H	378 118 913	WH23390307Q	547 381 913
WH20390309A	547 386 993	WH20390309B	547 383 993	WH20390209H	378 118 993	WH23390309Q	547 381 993




WH20180100H

Bezeichnung Einbautiefe VPE Best. Nr. E-No

**Baukasten, Ersatzteil, Front**

- Drehschalter
- 16 A 250 V~, resp. 10 A 500 V~
- mit Schraubklemmen

Front Drehschalter Sch 0, Ultraweiss	38 mm	1	<b>WH20180100H</b>	378 120 003
Front Drehschalter Sch 0, Lichtgrau	38 mm	1	<b>WH20180103H</b>	378 120 033
Front Drehschalter Sch 0, Anthrazit	38 mm	1	<b>WH20180104H</b>	378 120 043
Front Drehschalter Sch 0, Schwarz	38 mm	1	<b>WH20180105H</b>	378 120 953
Front Drehschalter Sch 0, Beige	38 mm	1	<b>WH20180107H</b>	378 120 913
Front Drehschalter Sch 0, Braun	38 mm	1	<b>WH20180109H</b>	378 120 993




WH20180400H

**Baukasten, Ersatzteil, Front**

- Drehschalter
- 16 A 250 V~, resp. 10 A 500 V~
- mit Schraubklemmen

Front Drehschalter Sch 1, Ultraweiss	38 mm	1	<b>WH20180400H</b>	378 121 003
Front Drehschalter Sch 1, Lichtgrau	38 mm	1	<b>WH20180403H</b>	378 121 033
Front Drehschalter Sch 1, Anthrazit	38 mm	1	<b>WH20180404H</b>	378 121 043
Front Drehschalter Sch 1, Schwarz	38 mm	1	<b>WH20180405H</b>	378 121 953
Front Drehschalter Sch 1, Beige	38 mm	1	<b>WH20180407H</b>	378 121 913
Front Drehschalter Sch 1, Braun	38 mm	1	<b>WH20180409H</b>	378 121 993




WH20180500H

**Baukasten, Ersatzteil, Front**

- Drehschalter
- 16 A 250 V~, resp. 10 A 500 V~
- mit Schraubklemmen

Front Drehschalter Sch 2, Ultraweiss	38 mm	1	<b>WH20180500H</b>	378 122 003
Front Drehschalter Sch 2, Lichtgrau	38 mm	1	<b>WH20180503H</b>	378 122 033
Front Drehschalter Sch 2, Anthrazit	38 mm	1	<b>WH20180504H</b>	378 122 043
Front Drehschalter Sch 2, Schwarz	38 mm	1	<b>WH20180505H</b>	378 122 953
Front Drehschalter Sch 2, Beige	38 mm	1	<b>WH20180507H</b>	378 122 913
Front Drehschalter Sch 2, Braun	38 mm	1	<b>WH20180509H</b>	378 122 993




WH20180600H

**Baukasten, Ersatzteil, Front**

- Drehschalter
- 16 A 250 V~, resp. 10 A 500 V~
- mit Schraubklemmen

Front Drehschalter Sch 3, Ultraweiss	38 mm	1	<b>WH20180600H</b>	378 123 003
Front Drehschalter Sch 3, Lichtgrau	38 mm	1	<b>WH20180603H</b>	378 123 033
Front Drehschalter Sch 3, Anthrazit	38 mm	1	<b>WH20180604H</b>	378 123 043
Front Drehschalter Sch 3, Schwarz	38 mm	1	<b>WH20180605H</b>	378 123 953
Front Drehschalter Sch 3, Beige	38 mm	1	<b>WH20180607H</b>	378 123 913
Front Drehschalter Sch 3, Braun	38 mm	1	<b>WH20180609H</b>	378 123 993

Bezeichnung Einbautiefe VPE Best. Nr. E-No



WH20181200H

**Baukasten, Ersatzteil, Front**

- Drehschalter
- 16 A 250 V~, resp. 10 A 500 V~
- mit Schraubklemmen

Front Drehschalter Sch 5, Ultraweiss	38 mm	1	<b>WH20181200H</b>	378 190 003
Front Drehschalter Sch 5, Lichtgrau	38 mm	1	<b>WH20181203H</b>	378 190 033
Front Drehschalter Sch 5, Anthrazit	38 mm	1	<b>WH20181204H</b>	378 190 043
Front Drehschalter Sch 5, Schwarz	38 mm	1	<b>WH20181205H</b>	378 190 953
Front Drehschalter Sch 5, Beige	38 mm	1	<b>WH20181207H</b>	378 190 913
Front Drehschalter Sch 5, Braun	38 mm	1	<b>WH20181209H</b>	378 190 993



WH20181000H

**Baukasten, Ersatzteil, Front**

- Drehschalter
- 16 A 250 V~, resp. 10 A 500 V~
- mit Schraubklemmen

Front Drehschalter Sch 2 0-Auto-0-Hand, Ultraweiss	38 mm	1	<b>WH20181000H</b>	378 126 003
Front Drehschalter Sch 2 0-Auto-0-Hand, Lichtgrau	38 mm	1	<b>WH20181003H</b>	378 126 033
Front Drehschalter Sch 2 0-Auto-0-Hand, Anthrazit	38 mm	1	<b>WH20181004H</b>	378 126 043
Front Drehschalter Sch 2 0-Auto-0-Hand, Schwarz	38 mm	1	<b>WH20181005H</b>	378 126 953
Front Drehschalter Sch 2 0-Auto-0-Hand, Beige	38 mm	1	<b>WH20181007H</b>	378 126 913
Front Drehschalter Sch 2 0-Auto-0-Hand, Braun	38 mm	1	<b>WH20181009H</b>	378 126 993



WH20181100H

**Baukasten, Ersatzteil, Front**

- Drehschalter
- 16 A 250 V~, resp. 10 A 500 V~
- mit Schraubklemmen

Front Drehschalter Sch 2 0-Auto-0-Man, Ultraweiss	38 mm	1	<b>WH20181100H</b>	378 127 003
Front Drehschalter Sch 2 0-Auto-0-Man, Lichtgrau	38 mm	1	<b>WH20181103H</b>	378 127 033
Front Drehschalter Sch 2 0-Auto-0-Man, Anthrazit	38 mm	1	<b>WH20181104H</b>	378 127 043
Front Drehschalter Sch 2 0-Auto-0-Man, Schwarz	38 mm	1	<b>WH20181105H</b>	378 127 953
Front Drehschalter Sch 2 0-Auto-0-Man, Beige	38 mm	1	<b>WH20181107H</b>	378 127 913
Front Drehschalter Sch 2 0-Auto-0-Man, Braun	38 mm	1	<b>WH20181109H</b>	378 127 993



WH20180700H

Bezeichnung	Einbautiefe	VPE	Best. Nr.	E-No
-------------	-------------	-----	-----------	------

**Baukasten, Ersatzteil, Front**

- Drehschalter
- 16 A 250 V~, resp. 10 A 500 V~
- mit Schraubklemmen

Front Schwenktaster Schliesser weiss, Ultraweiss	38 mm	1	<b>WH20180700H</b>	378 124 003
Front Schwenktaster Schliesser weiss, Lichtgrau	38 mm	1	<b>WH20180703H</b>	378 124 033
Front Schwenktaster Schliesser weiss, Anthrazit	38 mm	1	<b>WH20180704H</b>	378 124 043
Front Schwenktaster Schliesser weiss, Schwarz	38 mm	1	<b>WH20180705H</b>	378 124 953
Front Schwenktaster Schliesser weiss, Beige	38 mm	1	<b>WH20180707H</b>	378 124 913
Front Schwenktaster Schliesser weiss, Braun	38 mm	1	<b>WH20180709H</b>	378 124 993



WH20180900H

**Baukasten, Ersatzteil, Front**

- Drehschalter
- 16 A 250 V~, resp. 10 A 500 V~
- mit Schraubklemmen

Front Schwenktaster Wechsler, Ultraweiss	38 mm	1	<b>WH20180900H</b>	378 150 003
Front Schwenktaster Wechsler, Lichtgrau	38 mm	1	<b>WH20180903H</b>	378 150 033
Front Schwenktaster Wechsler, Anthrazit	38 mm	1	<b>WH20180904H</b>	378 150 043
Front Schwenktaster Wechsler, Schwarz	38 mm	1	<b>WH20180905H</b>	378 150 953
Front Schwenktaster Wechsler, Beige	38 mm	1	<b>WH20180907H</b>	378 150 913
Front Schwenktaster Wechsler, Braun	38 mm	1	<b>WH20180909H</b>	378 150 993



WH101801F

Bezeichnung Einbautiefe VPE Best. Nr. E-No

**Baukasten, Ersatzteil, Einsatz**

- 16 A 250 V~, resp. 10 A 500 V~  
- mit Schraubklemmen

Ausschalter Schema 0/1-polig	38 mm	1	<b>WH101801F</b>	547 968 003
Ausschalter Schema 0/2-polig	38 mm	1	<b>WH101802F</b>	547 969 003
Ausschalter Schema 0/3-polig	38 mm	1	<b>WH101803F</b>	547 970 003
Umschalter Schema 2/1-polig	38 mm	1	<b>WH101805F</b>	547 972 003
Umschalter Schema 5/1-polig	49 mm	1	<b>WH101812F</b>	547 825 003
Wechselschalter Schema 3/1-polig	38 mm	1	<b>WH101806F</b>	547 973 002
Serieschalter Schema 1/1-polig	38 mm	1	<b>WH101804F</b>	547 971 003
Schwenktaster, Schliesser 1-polig	38 mm	1	<b>WH101807F</b>	547 974 003
Schwenktaster, Schliesser 2-polig	38 mm	1	<b>WH101808F</b>	547 975 003
Schwenktaster, Wechsler	38 mm	1	<b>WH101809F</b>	547 976 003



### Material:

- Front und Abdeckplatte aus Duroplast, halogenfrei, UV-stabil, hochkratzfest und antibakteriell
- Apparat aus Thermoplast

### Anschluss:

Schraubklemmen

### Schutzart:

IP20

### Normen:



geprüft und fertigungsüberwacht



**kallysto.line**  
komplett 92 x 92 mm



**kallysto.trend**  
komplett 94 x 94 mm



**kallysto.pro**  
komplett 94 x 94 mm

### Bezeichnung

Schlüsseldrehschalter/Schlüsselschwenktaster mit Zylinder, 1065 A mit zwei Schlüsseln, 16 A 250 V~, resp. 10 A 500 V~

### Ausschalter

Schema 0/1-polig  
Einbautiefe 63 mm



Farbe	Best.Nr.	E-No	Best.Nr.	E-No	Best.Nr.	E-No
	WH25184100C	547 101 008	WH26184100C	547 101 208	WH27184100C	547 101 408
	WH25184103C	547 101 038	WH26184103C	547 101 238	WH27184103C	547 101 438
	WH25184104C	547 101 048	WH26184104C	547 101 248	WH27184104C	547 101 448
	WH25184105C	547 101 058	WH26184105C	547 101 258	WH27184105C	547 101 458
	WH25184107C	547 101 018	WH26184107C	547 101 218	WH27184107C	547 101 418
	WH25184109C	547 101 098	WH26184109C	547 101 298	WH27184109C	547 101 498

Schema 0/2-polig  
Einbautiefe 63 mm



	WH25184200C	547 102 008	WH26184200C	547 102 208	WH27184200C	547 102 408
	WH25184203C	547 102 038	WH26184203C	547 102 238	WH27184203C	547 102 438
	WH25184204C	547 102 048	WH26184204C	547 102 248	WH27184204C	547 102 448
	WH25184205C	547 102 058	WH26184205C	547 102 258	WH27184205C	547 102 458
	WH25184207C	547 102 018	WH26184207C	547 102 218	WH27184207C	547 102 418
	WH25184209C	547 102 098	WH26184209C	547 102 298	WH27184209C	547 102 498

Ausschalter  
Schema 0/3-polig  
Einbautiefe 77 mm









	WH25184300C	547 103 008	WH26184300C	547 103 208	WH27184300C	547 103 408
	WH25184303C	547 103 038	WH26184303C	547 103 238	WH27184303C	547 103 438
	WH25184304C	547 103 048	WH26184304C	547 103 248	WH27184304C	547 103 448
	WH25184305C	547 103 058	WH26184305C	547 103 258	WH27184305C	547 103 458
	WH25184307C	547 103 018	WH26184307C	547 103 218	WH27184307C	547 103 418
	WH25184309C	547 103 098	WH26184309C	547 103 298	WH27184309C	547 103 498

- Typ Kraus & Naimer Blue Line, Sicherheitsschloss Zylinder  
KABA 8 Typ 1065A

Befestigungsplatten, Abdeckplatten und Gehäuse für  
Baukastensysteme und Kombinationen ▶ Seite 256

Zusätzliche Abdeckplattenfarben ▶ Seite 259  
kallysto.art ▶ Seite 292

**Lieferfarben/-code:**

Ultraweiss, RAL 9010:  00  
Lichtgrau, RAL 7035:  03  
Anthrazit, RAL 7024:  04  
Schwarz, RAL 9005:  05  
Beige, S2010-Y30R:  07  
Braun, RAL 8014:  09  
Farben ähnlich RAL-Tönen  
(Beige ähnlich NCS-Ton).

▶ Seite 674



**Unterputz**  
für Kombination 60 x 60 mm



**Unterputz**  
Einsatz mit Front 77 x 77 mm

Best.Nr.	E-No	Best.Nr.	E-No
<b>WH20184100A</b>	547 401 003	<b>WH20184100B</b>	547 701 003
<b>WH20184103A</b>	547 401 033	<b>WH20184103B</b>	547 701 033
<b>WH20184104A</b>	547 401 043	<b>WH20184104B</b>	547 701 043
<b>WH20184105A</b>	547 401 953	<b>WH20184105B</b>	547 701 953
<b>WH20184107A</b>	547 401 913	<b>WH20184107B</b>	547 701 913
<b>WH20184109A</b>	547 401 993	<b>WH20184109B</b>	547 701 993
<hr/>			
<b>WH20184200A</b>	547 402 003	<b>WH20184200B</b>	547 702 003
<b>WH20184203A</b>	547 402 033	<b>WH20184203B</b>	547 702 033
<b>WH20184204A</b>	547 402 043	<b>WH20184204B</b>	547 702 043
<b>WH20184205A</b>	547 402 953	<b>WH20184205B</b>	547 702 953
<b>WH20184207A</b>	547 402 913	<b>WH20184207B</b>	547 702 913
<b>WH20184209A</b>	547 402 993	<b>WH20184209B</b>	547 702 993
<hr/>			
<b>WH20184300A</b>	547 403 003	<b>WH20184300B</b>	547 703 003
<b>WH20184303A</b>	547 403 033	<b>WH20184303B</b>	547 703 033
<b>WH20184304A</b>	547 403 043	<b>WH20184304B</b>	547 703 043
<b>WH20184305A</b>	547 403 953	<b>WH20184305B</b>	547 703 953
<b>WH20184307A</b>	547 403 913	<b>WH20184307B</b>	547 703 913
<b>WH20184309A</b>	547 403 993	<b>WH20184309B</b>	547 703 993

### Material:

- Front und Abdeckplatte aus Duroplast, halogenfrei, UV-stabil, hochkratzfest und antibakteriell
- Apparat aus Thermoplast

### Anschluss:

Schraubklemmen

### Schutzart:

IP20

### Normen:



geprüft und fertigungsüberwacht



**kallysto.line**  
komplett 92 x 92 mm



**kallysto.trend**  
komplett 94 x 94 mm



**kallysto.pro**  
komplett 94 x 94 mm

### Bezeichnung

Schlüsseldrehschalter/Schlüsselschwenktaster mit Zylinder, 1065 A mit zwei Schlüsseln, 16 A 250 V~, resp. 10 A 500 V~

### Umschalter

Schema 2/1-polig  
Einbautiefe 63 mm



Farbe	Best.Nr.	E-No	Best.Nr.	E-No	Best.Nr.	E-No
	WH25184500C	547 120 008	WH26184500C	547 120 208	WH27184500C	547 120 408
	WH25184503C	547 120 038	WH26184503C	547 120 238	WH27184503C	547 120 438
	WH25184504C	547 120 048	WH26184504C	547 120 248	WH27184504C	547 120 448
	WH25184505C	547 120 058	WH26184505C	547 120 258	WH27184505C	547 120 458
	WH25184507C	547 120 018	WH26184507C	547 120 218	WH27184507C	547 120 418
	WH25184509C	547 120 098	WH26184509C	547 120 298	WH27184509C	547 120 498

### Umschalter

Schema 2/1-polig  
0-AUT-0-HAND  
Einbautiefe 63 mm



Farbe	Best.Nr.	E-No	Best.Nr.	E-No	Best.Nr.	E-No
	WH25185000C	547 070 008	WH26185000C	547 070 208	WH27185000C	547 070 408
	WH25185003C	547 070 038	WH26185003C	547 070 238	WH27185003C	547 070 438
	WH25185004C	547 070 048	WH26185004C	547 070 248	WH27185004C	547 070 448
	WH25185005C	547 070 058	WH26185005C	547 070 258	WH27185005C	547 070 458
	WH25185007C	547 070 018	WH26185007C	547 070 218	WH27185007C	547 070 418
	WH25185009C	547 070 098	WH26185009C	547 070 298	WH27185009C	547 070 498

### Umschalter

Schema 2/1-polig  
0-AUT-0-MAN  
Einbautiefe 63 mm









Farbe	Best.Nr.	E-No	Best.Nr.	E-No	Best.Nr.	E-No
	WH25185100C	547 071 008	WH26185100C	547 071 208	WH27185100C	547 071 408
	WH25185103C	547 071 038	WH26185103C	547 071 238	WH27185103C	547 071 438
	WH25185104C	547 071 048	WH26185104C	547 071 248	WH27185104C	547 071 448
	WH25185105C	547 071 058	WH26185105C	547 071 258	WH27185105C	547 071 458
	WH25185107C	547 071 018	WH26185107C	547 071 218	WH27185107C	547 071 418
	WH25185109C	547 071 098	WH26185109C	547 071 298	WH27185109C	547 071 498

- Typ Kraus & Naimer Blue Line, Sicherheitsschloss Zylinder  
KABA 8 Typ 1065A

Befestigungsplatten, Abdeckplatten und Gehäuse für  
Baukastensysteme und Kombinationen ▶ Seite 256

Zusätzliche Abdeckplattenfarben ▶ Seite 259  
kallysto.art ▶ Seite 292

**Lieferfarben/-code:**

Ultraweiss, RAL 9010:  00  
Lichtgrau, RAL 7035:  03  
Anthrazit, RAL 7024:  04  
Schwarz, RAL 9005:  05  
Beige, S2010-Y30R:  07  
Braun, RAL 8014:  09  
Farben ähnlich RAL-Tönen  
(Beige ähnlich NCS-Ton).

▶ Seite 674



**Unterputz**  
für Kombination 60 x 60 mm



**Unterputz**  
Einsatz mit Front 77 x 77 mm

Best.Nr.	E-No	Best.Nr.	E-No
WH20184500A	547 420 003	WH20184500B	547 720 003
WH20184503A	547 420 033	WH20184503B	547 720 033
WH20184504A	547 420 043	WH20184504B	547 720 043
WH20184505A	547 420 953	WH20184505B	547 720 953
WH20184507A	547 420 913	WH20184507B	547 720 913
WH20184509A	547 420 993	WH20184509B	547 720 993
<hr/>			
WH20185000A	547 370 003	WH20185000B	547 670 003
WH20185003A	547 370 033	WH20185003B	547 670 033
WH20185004A	547 370 043	WH20185004B	547 670 043
WH20185005A	547 370 953	WH20185005B	547 670 953
WH20185007A	547 370 913	WH20185007B	547 670 913
WH20185009A	547 370 993	WH20185009B	547 670 993
<hr/>			
WH20185100A	547 371 003	WH20185100B	547 671 003
WH20185103A	547 371 033	WH20185103B	547 671 033
WH20185104A	547 371 043	WH20185104B	547 671 043
WH20185105A	547 371 953	WH20185105B	547 671 953
WH20185107A	547 371 913	WH20185107B	547 671 913
WH20185109A	547 371 993	WH20185109B	547 671 993

### Material:

- Front und Abdeckplatte aus Duroplast, halogenfrei, UV-stabil, hochkratzfest und antibakteriell
- Apparat aus Thermoplast

### Anschluss:

Schraubklemmen

### Schutzart:

IP20

### Normen:



geprüft und fertigungsüberwacht

kallysto.line |  
.trend | .pro



**kallysto.line**  
komplett 92 x 92 mm



**kallysto.trend**  
komplett 94 x 94 mm



**kallysto.pro**  
komplett 94 x 94 mm

### Bezeichnung

Schlüsseldrehschalter/Schlüsselschwenktaster mit Zylinder, 1065 A mit zwei Schlüsseln, 16 A 250 V~, resp. 10 A 500 V~

	Farbe	Best.Nr.	E-No	Best.Nr.	E-No	Best.Nr.	E-No
<b>Wechselschalter</b> Schema 3/1-polig Einbautiefe 63 mm 		WH25184600C	547 130 008	WH26184600C	547 130 208	WH27184600C	547 130 408
		WH25184603C	547 130 038	WH26184603C	547 130 238	WH27184603C	547 130 438
		WH25184604C	547 130 048	WH26184604C	547 130 248	WH27184604C	547 130 448
		WH25184605C	547 130 058	WH26184605C	547 130 258	WH27184605C	547 130 458
		WH25184607C	547 130 018	WH26184607C	547 130 218	WH27184607C	547 130 418
		WH25184609C	547 130 098	WH26184609C	547 130 298	WH27184609C	547 130 498
<b>Serienschalter</b> Schema 1/1-polig Einbautiefe 63 mm 		WH25184400C	547 110 008	WH26184400C	547 110 208	WH27184400C	547 110 408
		WH25184403C	547 110 038	WH26184403C	547 110 238	WH27184403C	547 110 438
		WH25184404C	547 110 048	WH26184404C	547 110 248	WH27184404C	547 110 448
		WH25184405C	547 110 058	WH26184405C	547 110 258	WH27184405C	547 110 458
		WH25184407C	547 110 018	WH26184407C	547 110 218	WH27184407C	547 110 418
		WH25184409C	547 110 098	WH26184409C	547 110 298	WH27184409C	547 110 498
<b>Schwenktaster</b> Schliesser 1-polig Einbautiefe 63 mm 		WH25184700C	547 151 008	WH26184700C	547 151 208	WH27184700C	547 151 408
		WH25184703C	547 151 038	WH26184703C	547 151 238	WH27184703C	547 151 438
		WH25184704C	547 151 048	WH26184704C	547 151 248	WH27184704C	547 151 448
		WH25184705C	547 151 058	WH26184705C	547 151 258	WH27184705C	547 151 458
		WH25184707C	547 151 018	WH26184707C	547 151 218	WH27184707C	547 151 418
		WH25184709C	547 151 098	WH26184709C	547 151 298	WH27184709C	547 151 498
<b>Schwenktaster</b> Schliesser 2-polig Einbautiefe 63 mm 		WH25184800C	547 152 008	WH26184800C	547 152 208	WH27184800C	547 152 408
		WH25184803C	547 152 038	WH26184803C	547 152 238	WH27184803C	547 152 438
		WH25184804C	547 152 048	WH26184804C	547 152 248	WH27184804C	547 152 448
		WH25184805C	547 152 058	WH26184805C	547 152 258	WH27184805C	547 152 458
		WH25184807C	547 152 018	WH26184807C	547 152 218	WH27184807C	547 152 418
		WH25184809C	547 152 098	WH26184809C	547 152 298	WH27184809C	547 152 498
<b>Schwenktaster</b> Wechsler, Einbautiefe 63 mm 		WH25184900C	547 161 008	WH26184900C	547 161 208	WH27184900C	547 161 408
		WH25184903C	547 161 038	WH26184903C	547 161 238	WH27184903C	547 161 438
		WH25184904C	547 161 048	WH26184904C	547 161 248	WH27184904C	547 161 448
		WH25184905C	547 161 058	WH26184905C	547 161 258	WH27184905C	547 161 458
		WH25184907C	547 161 018	WH26184907C	547 161 218	WH27184907C	547 161 418
		WH25184909C	547 161 098	WH26184909C	547 161 298	WH27184909C	547 161 498

- Typ Kraus & Naimer Blue Line, Sicherheitsschloss Zylinder  
KABA 8 Typ 1065A

Befestigungsplatten, Abdeckplatten und Gehäuse für  
Baukastensysteme und Kombinationen ▶ Seite 256

Zusätzliche Abdeckplattenfarben ▶ Seite 259  
kallysto.art ▶ Seite 292

**Lieferfarben/-code:**

- Ultraweiss, RAL 9010:  00
  - Lichtgrau, RAL 7035:  03
  - Anthrazit, RAL 7024:  04
  - Schwarz, RAL 9005:  05
  - Beige, S2010-Y30R:  07
  - Braun, RAL 8014:  09
- Farben ähnlich RAL-Tönen  
(Beige ähnlich NCS-Ton).

▶ Seite 674



**Unterputz**  
für Kombination 60 x 60 mm



**Unterputz**  
Einsatz mit Front 77 x 77 mm

Best.Nr.	E-No	Best.Nr.	E-No
WH20184600A	547 430 003	WH20184600B	547 730 003
WH20184603A	547 430 033	WH20184603B	547 730 033
WH20184604A	547 430 043	WH20184604B	547 730 043
WH20184605A	547 430 953	WH20184605B	547 730 953
WH20184607A	547 430 913	WH20184607B	547 730 913
WH20184609A	547 430 993	WH20184609B	547 730 993
WH20184400A	547 410 003	WH20184400B	547 710 003
WH20184403A	547 410 033	WH20184403B	547 710 033
WH20184404A	547 410 043	WH20184404B	547 710 043
WH20184405A	547 410 953	WH20184405B	547 710 953
WH20184407A	547 410 913	WH20184407B	547 710 913
WH20184409A	547 410 993	WH20184409B	547 710 993
WH20184700A	547 451 003	WH20184700B	547 751 003
WH20184703A	547 451 033	WH20184703B	547 751 033
WH20184704A	547 451 043	WH20184704B	547 751 043
WH20184705A	547 451 953	WH20184705B	547 751 953
WH20184707A	547 451 913	WH20184707B	547 751 913
WH20184709A	547 451 993	WH20184709B	547 751 993
WH20184800A	547 452 003	WH20184800B	547 752 003
WH20184803A	547 452 033	WH20184803B	547 752 033
WH20184804A	547 452 043	WH20184804B	547 752 043
WH20184805A	547 452 953	WH20184805B	547 752 953
WH20184807A	547 452 913	WH20184807B	547 752 913
WH20184809A	547 452 993	WH20184809B	547 752 993
WH20184900A	547 461 003	WH20184900B	547 761 003
WH20184903A	547 461 033	WH20184903B	547 761 033
WH20184904A	547 461 043	WH20184904B	547 761 043
WH20184905A	547 461 953	WH20184905B	547 761 953
WH20184907A	547 461 913	WH20184907B	547 761 913
WH20184909A	547 461 993	WH20184909B	547 761 993

### Material:

- Front und Abdeckplatte aus Duroplast, halogenfrei, UV-stabil, hochkratzfest und antibakteriell
- Apparat aus Thermoplast

### Anschluss:

Schraubklemmen

### Schutzart:

IP20

### Normen:



geprüft und fertigungsüberwacht



**kallysto.line**  
komplett 92 x 92 mm



**kallysto.trend**  
komplett 94 x 94 mm



**kallysto.pro**  
komplett 94 x 94 mm

### Bezeichnung

Schlüsseldrehschalter/Schlüsselschwenktaster ohne Zylinder 16 A 250 V~, resp. 10 A 500 V~

	Farbe	Best.Nr.	E-No	Best.Nr.	E-No	Best.Nr.	E-No
<b>Ausschalter</b> Schema 0/1-polig Einbautiefe 63 mm 		<b>WH25186100C</b>	547 201 008	<b>WH26186100C</b>	547 201 208	<b>WH27186100C</b>	547 201 408
		<b>WH25186103C</b>	547 201 038	<b>WH26186103C</b>	547 201 238	<b>WH27186103C</b>	547 201 438
		<b>WH25186104C</b>	547 201 048	<b>WH26186104C</b>	547 201 248	<b>WH27186104C</b>	547 201 448
		<b>WH25186105C</b>	547 201 058	<b>WH26186105C</b>	547 201 258	<b>WH27186105C</b>	547 201 458
		<b>WH25186107C</b>	547 201 018	<b>WH26186107C</b>	547 201 218	<b>WH27186107C</b>	547 201 418
		<b>WH25186109C</b>	547 201 098	<b>WH26186109C</b>	547 201 298	<b>WH27186109C</b>	547 201 498
<b>Ausschalter</b> Schema 0/2-polig Einbautiefe 63 mm 		<b>WH25186200C</b>	547 202 008	<b>WH26186200C</b>	547 202 208	<b>WH27186200C</b>	547 202 408
		<b>WH25186203C</b>	547 202 038	<b>WH26186203C</b>	547 202 238	<b>WH27186203C</b>	547 202 438
		<b>WH25186204C</b>	547 202 048	<b>WH26186204C</b>	547 202 248	<b>WH27186204C</b>	547 202 448
		<b>WH25186205C</b>	547 202 058	<b>WH26186205C</b>	547 202 258	<b>WH27186205C</b>	547 202 458
		<b>WH25186207C</b>	547 202 018	<b>WH26186207C</b>	547 202 218	<b>WH27186207C</b>	547 202 418
		<b>WH25186209C</b>	547 202 098	<b>WH26186209C</b>	547 202 298	<b>WH27186209C</b>	547 202 498
<b>Ausschalter</b> Schema 0/3-polig Einbautiefe 77 mm 		<b>WH25186300C</b>	547 203 008	<b>WH26186300C</b>	547 203 208	<b>WH27186300C</b>	547 203 408
		<b>WH25186303C</b>	547 203 038	<b>WH26186303C</b>	547 203 238	<b>WH27186303C</b>	547 203 438
		<b>WH25186304C</b>	547 203 048	<b>WH26186304C</b>	547 203 248	<b>WH27186304C</b>	547 203 448
		<b>WH25186305C</b>	547 203 058	<b>WH26186305C</b>	547 203 258	<b>WH27186305C</b>	547 203 458
		<b>WH25186307C</b>	547 203 018	<b>WH26186307C</b>	547 203 218	<b>WH27186307C</b>	547 203 418
		<b>WH25186309C</b>	547 203 098	<b>WH26186309C</b>	547 203 298	<b>WH27186309C</b>	547 203 498

- Typ Kraus & Naimer Blue Line, für Schliessplananlagen z.B.  
Kaba 8 -> Typ 1065A, B, D ; Kaba 8, 20, Gemini S und Star  
-> Typ 1262 (Nachfolgetyp von 1062) A, B, C, D, und T ; Keso  
Typ Nr. 16052.204.00.2H

Befestigungsplatten, Abdeckplatten und Gehäuse für  
Baukastensysteme und Kombinationen ▶ Seite 256

Zusätzliche Abdeckplattenfarben ▶ Seite 259  
kallysto.art ▶ Seite 292

**Lieferfarben/-code:**

- Ultraweiss, RAL 9010:  00
  - Lichtgrau, RAL 7035:  03
  - Anthrazit, RAL 7024:  04
  - Schwarz, RAL 9005:  05
  - Beige, S2010-Y30R:  07
  - Braun, RAL 8014:  09
- Farben ähnlich RAL-Tönen  
(Beige ähnlich NCS-Ton).

▶ Seite 674



**Unterputz**  
für Kombination 60 x 60 mm



**Unterputz**  
Einsatz mit Front 77 x 77 mm

Best.Nr.	E-No	Best.Nr.	E-No
<b>WH20186100A</b>	547 501 003	<b>WH20186100B</b>	547 801 003
<b>WH20186103A</b>	547 501 033	<b>WH20186103B</b>	547 801 033
<b>WH20186104A</b>	547 501 043	<b>WH20186104B</b>	547 801 043
<b>WH20186105A</b>	547 501 953	<b>WH20186105B</b>	547 801 953
<b>WH20186107A</b>	547 501 913	<b>WH20186107B</b>	547 801 913
<b>WH20186109A</b>	547 501 993	<b>WH20186109B</b>	547 801 993
<hr/>			
<b>WH20186200A</b>	547 502 003	<b>WH20186200B</b>	547 802 003
<b>WH20186203A</b>	547 502 033	<b>WH20186203B</b>	547 802 033
<b>WH20186204A</b>	547 502 043	<b>WH20186204B</b>	547 802 043
<b>WH20186205A</b>	547 502 953	<b>WH20186205B</b>	547 802 953
<b>WH20186207A</b>	547 502 913	<b>WH20186207B</b>	547 802 913
<b>WH20186209A</b>	547 502 993	<b>WH20186209B</b>	547 802 993
<hr/>			
<b>WH20186300A</b>	547 503 003	<b>WH20186300B</b>	547 803 003
<b>WH20186303A</b>	547 503 033	<b>WH20186303B</b>	547 803 033
<b>WH20186304A</b>	547 503 043	<b>WH20186304B</b>	547 803 043
<b>WH20186305A</b>	547 503 953	<b>WH20186305B</b>	547 803 953
<b>WH20186307A</b>	547 503 913	<b>WH20186307B</b>	547 803 913
<b>WH20186309A</b>	547 503 993	<b>WH20186309B</b>	547 803 993



### Material:

- Front und Abdeckplatte aus Duroplast, halogenfrei, UV-stabil, hochkratzfest und antibakteriell
- Apparat aus Thermoplast

### Anschluss:

Schraubklemmen

### Schutzart:

IP20

### Normen:



geprüft und fertigungsüberwacht

kallysto.line |  
.trend | .pro



**kallysto.line**  
komplett 92 x 92 mm



**kallysto.trend**  
komplett 94 x 94 mm



**kallysto.pro**  
komplett 94 x 94 mm

### Bezeichnung

Schlüsseldrehschalter/Schlüssel-schwenktaster ohne Zylinder 16 A 250 V~, resp. 10 A 500 V~

	Farbe	Best.Nr.	E-No	Best.Nr.	E-No	Best.Nr.	E-No
<b>Umschalter</b> Schema 2/1-polig Einbautiefe 63 mm 		<b>WH25186500C</b>	547 220 008	<b>WH26186500C</b>	547 220 208	<b>WH27186500C</b>	547 220 408
		<b>WH25186503C</b>	547 220 038	<b>WH26186503C</b>	547 220 238	<b>WH27186503C</b>	547 220 438
		<b>WH25186504C</b>	547 220 048	<b>WH26186504C</b>	547 220 248	<b>WH27186504C</b>	547 220 448
		<b>WH25186505C</b>	547 220 058	<b>WH26186505C</b>	547 220 258	<b>WH27186505C</b>	547 220 458
		<b>WH25186507C</b>	547 220 018	<b>WH26186507C</b>	547 220 218	<b>WH27186507C</b>	547 220 418
		<b>WH25186509C</b>	547 220 098	<b>WH26186509C</b>	547 220 298	<b>WH27186509C</b>	547 220 498
<b>Umschalter</b> Schema 2/1-polig 0-AUT-0-HAND Einbautiefe 63 mm 		<b>WH25187000C</b>	547 170 008	<b>WH26187000C</b>	547 170 208	<b>WH27187000C</b>	547 170 408
		<b>WH25187003C</b>	547 170 038	<b>WH26187003C</b>	547 170 238	<b>WH27187003C</b>	547 170 438
		<b>WH25187004C</b>	547 170 048	<b>WH26187004C</b>	547 170 248	<b>WH27187004C</b>	547 170 448
		<b>WH25187005C</b>	547 170 058	<b>WH26187005C</b>	547 170 258	<b>WH27187005C</b>	547 170 458
		<b>WH25187007C</b>	547 170 018	<b>WH26187007C</b>	547 170 218	<b>WH27187007C</b>	547 170 418
		<b>WH25187009C</b>	547 170 098	<b>WH26187009C</b>	547 170 298	<b>WH27187009C</b>	547 170 498
<b>Umschalter</b> Schema 2/1-polig 0-AUT-0-MAN Einbautiefe 63 mm 		<b>WH25187100C</b>	547 171 008	<b>WH26187100C</b>	547 171 208	<b>WH27187100C</b>	547 171 408
		<b>WH25187103C</b>	547 171 038	<b>WH26187103C</b>	547 171 238	<b>WH27187103C</b>	547 171 438
		<b>WH25187104C</b>	547 171 048	<b>WH26187104C</b>	547 171 248	<b>WH27187104C</b>	547 171 448
		<b>WH25187105C</b>	547 171 058	<b>WH26187105C</b>	547 171 258	<b>WH27187105C</b>	547 171 458
		<b>WH25187107C</b>	547 171 018	<b>WH26187107C</b>	547 171 218	<b>WH27187107C</b>	547 171 418
		<b>WH25187109C</b>	547 171 098	<b>WH26187109C</b>	547 171 298	<b>WH27187109C</b>	547 171 498

- Typ Kraus & Naimer Blue Line, für Schliessplananlagen z.B.  
Kaba 8 -> Typ 1065A, B, D ; Kaba 8, 20, Gemini S und Star  
-> Typ 1262 (Nachfolgetyp von 1062) A, B, C, D, und T ; Keso  
Typ Nr. 16052.204.00.2H

Befestigungsplatten, Abdeckplatten und Gehäuse für  
Baukastensysteme und Kombinationen ▶ Seite 256

Zusätzliche Abdeckplattenfarben ▶ Seite 259  
kallysto.art ▶ Seite 292

**Lieferfarben/-code:**

- Ultraweiss, RAL 9010:  00
  - Lichtgrau, RAL 7035:  03
  - Anthrazit, RAL 7024:  04
  - Schwarz, RAL 9005:  05
  - Beige, S2010-Y30R:  07
  - Braun, RAL 8014:  09
- Farben ähnlich RAL-Tönen  
(Beige ähnlich NCS-Ton).

▶ Seite 674



**Unterputz**  
für Kombination 60 x 60 mm



**Unterputz**  
Einsatz mit Front 77 x 77 mm

Best.Nr.	E-No	Best.Nr.	E-No
<b>WH20186500A</b>	547 520 003	<b>WH20186500B</b>	547 820 003
<b>WH20186503A</b>	547 520 033	<b>WH20186503B</b>	547 820 033
<b>WH20186504A</b>	547 520 043	<b>WH20186504B</b>	547 820 043
<b>WH20186505A</b>	547 520 953	<b>WH20186505B</b>	547 820 953
<b>WH20186507A</b>	547 520 913	<b>WH20186507B</b>	547 820 913
<b>WH20186509A</b>	547 520 993	<b>WH20186509B</b>	547 820 993
<hr/>			
<b>WH20187000A</b>	547 470 003	<b>WH20187000B</b>	547 770 003
<b>WH20187003A</b>	547 470 033	<b>WH20187003B</b>	547 770 033
<b>WH20187004A</b>	547 470 043	<b>WH20187004B</b>	547 770 043
<b>WH20187005A</b>	547 470 953	<b>WH20187005B</b>	547 770 953
<b>WH20187007A</b>	547 470 913	<b>WH20187007B</b>	547 770 913
<b>WH20187009A</b>	547 470 993	<b>WH20187009B</b>	547 770 993
<hr/>			
<b>WH20187100A</b>	547 471 003	<b>WH20187100B</b>	547 771 003
<b>WH20187103A</b>	547 471 033	<b>WH20187103B</b>	547 771 033
<b>WH20187104A</b>	547 471 043	<b>WH20187104B</b>	547 771 043
<b>WH20187105A</b>	547 471 953	<b>WH20187105B</b>	547 771 953
<b>WH20187107A</b>	547 471 913	<b>WH20187107B</b>	547 771 913
<b>WH20187109A</b>	547 471 993	<b>WH20187109B</b>	547 771 993

### Material:

- Front und Abdeckplatte aus Duroplast, halogenfrei, UV-stabil, hochkratzfest und antibakteriell
- Apparat aus Thermoplast

### Anschluss:

Schraubklemmen

### Schutzart:

IP20

### Normen:



geprüft und fertigungsüberwacht



**kallysto.line**  
komplett 92 x 92 mm



**kallysto.trend**  
komplett 94 x 94 mm



**kallysto.pro**  
komplett 94 x 94 mm

### Bezeichnung

Schlüsseldreheschalter/Schlüsselschwenktaster ohne Zylinder 16 A 250 V~, resp. 10 A 500 V~

	Farbe	Best.Nr.	E-No	Best.Nr.	E-No	Best.Nr.	E-No
<b>Wechselschalter</b> Schema 3/1-polig Einbautiefe 63 mm 		WH25186600C	547 230 008	WH26186600C	547 230 208	WH27186600C	547 230 408
		WH25186603C	547 230 038	WH26186603C	547 230 238	WH27186603C	547 230 438
		WH25186604C	547 230 048	WH26186604C	547 230 248	WH27186604C	547 230 448
		WH25186605C	547 230 058	WH26186605C	547 230 258	WH27186605C	547 230 458
		WH25186607C	547 230 018	WH26186607C	547 230 218	WH27186607C	547 230 418
		WH25186609C	547 230 098	WH26186609C	547 230 298	WH27186609C	547 230 498
<b>Serienschalter</b> Schema 1/1-polig Einbautiefe 63 mm 		WH25186400C	547 210 008	WH26186400C	547 210 208	WH27186400C	547 210 408
		WH25186403C	547 210 038	WH26186403C	547 210 238	WH27186403C	547 210 438
		WH25186404C	547 210 048	WH26186404C	547 210 248	WH27186404C	547 210 448
		WH25186405C	547 210 058	WH26186405C	547 210 258	WH27186405C	547 210 458
		WH25186407C	547 210 018	WH26186407C	547 210 218	WH27186407C	547 210 418
		WH25186409C	547 210 098	WH26186409C	547 210 298	WH27186409C	547 210 498
<b>Schwenktaster</b> Schliesser 1-polig Einbautiefe 63 mm 		WH25186700C	547 251 008	WH26186700C	547 251 208	WH27186700C	547 251 408
		WH25186703C	547 251 038	WH26186703C	547 251 238	WH27186703C	547 251 438
		WH25186704C	547 251 048	WH26186704C	547 251 248	WH27186704C	547 251 448
		WH25186705C	547 251 058	WH26186705C	547 251 258	WH27186705C	547 251 458
		WH25186707C	547 251 018	WH26186707C	547 251 218	WH27186707C	547 251 418
		WH25186709C	547 251 098	WH26186709C	547 251 298	WH27186709C	547 251 498
<b>Schwenktaster</b> Schliesser 2-polig Einbautiefe 63 mm 		WH25186800C	547 252 008	WH26186800C	547 252 208	WH27186800C	547 252 408
		WH25186803C	547 252 038	WH26186803C	547 252 238	WH27186803C	547 252 438
		WH25186804C	547 252 048	WH26186804C	547 252 248	WH27186804C	547 252 448
		WH25186805C	547 252 058	WH26186805C	547 252 258	WH27186805C	547 252 458
		WH25186807C	547 252 018	WH26186807C	547 252 218	WH27186807C	547 252 418
		WH25186809C	547 252 098	WH26186809C	547 252 298	WH27186809C	547 252 498
<b>Schwenktaster</b> Wechsler, Einbautiefe 63 mm 		WH25186900C	547 261 008	WH26186900C	547 261 208	WH27186900C	547 261 408
		WH25186903C	547 261 038	WH26186903C	547 261 238	WH27186903C	547 261 438
		WH25186904C	547 261 048	WH26186904C	547 261 248	WH27186904C	547 261 448
		WH25186905C	547 261 058	WH26186905C	547 261 258	WH27186905C	547 261 458
		WH25186907C	547 261 018	WH26186907C	547 261 218	WH27186907C	547 261 418
		WH25186909C	547 261 098	WH26186909C	547 261 298	WH27186909C	547 261 498

- Typ Kraus & Naimer Blue Line, für Schliessplananlagen z.B.  
Kaba 8 -> Typ 1065A, B, D ; Kaba 8, 20, Gemini S und Star  
-> Typ 1262 (Nachfolgetyp von 1062) A, B, C, D, und T ; Keso  
Typ Nr. 16052.204.00.2H

Befestigungsplatten, Abdeckplatten und Gehäuse für  
Baukastensysteme und Kombinationen ▶ Seite 256

Zusätzliche Abdeckplattenfarben ▶ Seite 259  
kallysto.art ▶ Seite 292

**Lieferfarben/-code:**

- Ultraweiss, RAL 9010:  00
  - Lichtgrau, RAL 7035:  03
  - Anthrazit, RAL 7024:  04
  - Schwarz, RAL 9005:  05
  - Beige, S2010-Y30R:  07
  - Braun, RAL 8014:  09
- Farben ähnlich RAL-Tönen  
(Beige ähnlich NCS-Ton).

▶ Seite 674



**Unterputz**  
für Kombination 60 x 60 mm



**Unterputz**  
Einsatz mit Front 77 x 77 mm

Best.Nr.	E-No	Best.Nr.	E-No
WH20186600A	547 530 003	WH20186600B	547 830 003
WH20186603A	547 530 033	WH20186603B	547 830 033
WH20186604A	547 530 043	WH20186604B	547 830 043
WH20186605A	547 530 953	WH20186605B	547 830 953
WH20186607A	547 530 913	WH20186607B	547 830 913
WH20186609A	547 530 993	WH20186609B	547 830 993
WH20186400A	547 510 003	WH20186400B	547 810 003
WH20186403A	547 510 033	WH20186403B	547 810 033
WH20186404A	547 510 043	WH20186404B	547 810 043
WH20186405A	547 510 953	WH20186405B	547 810 953
WH20186407A	547 510 913	WH20186407B	547 810 913
WH20186409A	547 510 993	WH20186409B	547 810 993
WH20186700A	547 551 003	WH20186700B	547 851 003
WH20186703A	547 551 033	WH20186703B	547 851 033
WH20186704A	547 551 043	WH20186704B	547 851 043
WH20186705A	547 551 953	WH20186705B	547 851 953
WH20186707A	547 551 913	WH20186707B	547 851 913
WH20186709A	547 551 993	WH20186709B	547 851 993
WH20186800A	547 552 003	WH20186800B	547 852 003
WH20186803A	547 552 033	WH20186803B	547 852 033
WH20186804A	547 552 043	WH20186804B	547 852 043
WH20186805A	547 552 953	WH20186805B	547 852 953
WH20186807A	547 552 913	WH20186807B	547 852 913
WH20186809A	547 552 993	WH20186809B	547 852 993
WH20186900A	547 561 003	WH20186900B	547 861 003
WH20186903A	547 561 033	WH20186903B	547 861 033
WH20186904A	547 561 043	WH20186904B	547 861 043
WH20186905A	547 561 953	WH20186905B	547 861 953
WH20186907A	547 561 913	WH20186907B	547 861 913
WH20186909A	547 561 993	WH20186909B	547 861 993




WH20184100H

Bezeichnung Einbautiefe VPE Best. Nr. E-No

**Baukasten, Ersatzteil, Front**

- Schlüsseldrehschalter/Schlüsselschwenktaster mit Zylinder

Front Schlüsselschalter Sch 0, Ultraweiss	63 mm	1	<b>WH20184100H</b>	378 128 003
Front Schlüsselschalter Sch 0, Lichtgrau	63 mm	1	<b>WH20184103H</b>	378 128 033
Front Schlüsselschalter Sch 0, Anthrazit	63 mm	1	<b>WH20184104H</b>	378 128 043
Front Schlüsselschalter Sch 0, Schwarz	63 mm	1	<b>WH20184105H</b>	378 128 953
Front Schlüsselschalter Sch 0, Beige	63 mm	1	<b>WH20184107H</b>	378 128 913
Front Schlüsselschalter Sch 0, Braun	63 mm	1	<b>WH20184109H</b>	378 128 993




WH20184400H

**Baukasten, Ersatzteil, Front**

- Schlüsseldrehschalter/Schlüsselschwenktaster mit Zylinder

Front Schlüsselschalter Sch 1, Ultraweiss	38 mm	1	<b>WH20184400H</b>	378 129 003
Front Schlüsselschalter Sch 1, Lichtgrau	38 mm	1	<b>WH20184403H</b>	378 129 033
Front Schlüsselschalter Sch 1, Anthrazit	38 mm	1	<b>WH20184404H</b>	378 129 043
Front Schlüsselschalter Sch 1, Schwarz	38 mm	1	<b>WH20184405H</b>	378 129 953
Front Schlüsselschalter Sch 1, Beige	38 mm	1	<b>WH20184407H</b>	378 129 913
Front Schlüsselschalter Sch 1, Braun	38 mm	1	<b>WH20184409H</b>	378 129 993




WH20184500H

**Baukasten, Ersatzteil, Front**

- Schlüsseldrehschalter/Schlüsselschwenktaster mit Zylinder

Front Schlüsselschalter Sch 2, Ultraweiss	38 mm	1	<b>WH20184500H</b>	378 130 003
Front Schlüsselschalter Sch 2, Lichtgrau	38 mm	1	<b>WH20184503H</b>	378 130 033
Front Schlüsselschalter Sch 2, Anthrazit	38 mm	1	<b>WH20184504H</b>	378 130 043
Front Schlüsselschalter Sch 2, Schwarz	38 mm	1	<b>WH20184505H</b>	378 130 953
Front Schlüsselschalter Sch 2, Beige	38 mm	1	<b>WH20184507H</b>	378 130 913
Front Schlüsselschalter Sch 2, Braun	38 mm	1	<b>WH20184509H</b>	378 130 993



WH20184600H

**Baukasten, Ersatzteil, Front**

- Schlüsseldrehschalter/Schlüsselschwenktaster mit Zylinder

Front Schlüsselschalter Sch 3, Ultraweiss	38 mm	1	<b>WH20184600H</b>	378 131 003
Front Schlüsselschalter Sch 3, Lichtgrau	38 mm	1	<b>WH20184603H</b>	378 131 033
Front Schlüsselschalter Sch 3, Anthrazit	38 mm	1	<b>WH20184604H</b>	378 131 043
Front Schlüsselschalter Sch 3, Schwarz	38 mm	1	<b>WH20184605H</b>	378 131 953
Front Schlüsselschalter Sch 3, Beige	38 mm	1	<b>WH20184607H</b>	378 131 913
Front Schlüsselschalter Sch 3, Braun	38 mm	1	<b>WH20184609H</b>	378 131 993



WH20185000H

Bezeichnung Einbautiefe VPE Best. Nr. E-No

**Baukasten, Ersatzteil, Front**

- Schlüsseldrehesalter/Schlüsselschwenktaster mit Zylinder

Front Schlüsselschalter Sch 2 0-Auto-0-Hand, Ultraweiss	38 mm	1	<b>WH20185000H</b>	378 134 003
Front Schlüsselschalter Sch 2 0-Auto-0-Hand, Lichtgrau	38 mm	1	<b>WH20185003H</b>	378 134 033
Front Schlüsselschalter Sch 2 0-Auto-0-Hand, Anthrazit	38 mm	1	<b>WH20185004H</b>	378 134 043
Front Schlüsselschalter Sch 2 0-Auto-0-Hand, Schwarz	38 mm	1	<b>WH20185005H</b>	378 134 953
Front Schlüsselschalter Sch 2 0-Auto-0-Hand, Beige	38 mm	1	<b>WH20185007H</b>	378 134 913
Front Schlüsselschalter Sch 2 0-Auto-0-Hand, Braun	38 mm	1	<b>WH20185009H</b>	378 134 993




WH20185100H

**Baukasten, Ersatzteil, Front**

- Schlüsseldrehesalter/Schlüsselschwenktaster mit Zylinder

Front Schlüsselschalter Sch 2 0-Auto-0-Man, Ultraweiss	38 mm	1	<b>WH20185100H</b>	378 135 003
Front Schlüsselschalter Sch 2 0-Auto-0-Man, Lichtgrau	38 mm	1	<b>WH20185103H</b>	378 135 033
Front Schlüsselschalter Sch 2 0-Auto-0-Man, Anthrazit	38 mm	1	<b>WH20185104H</b>	378 135 043
Front Schlüsselschalter Sch 2 0-Auto-0-Man, Schwarz	38 mm	1	<b>WH20185105H</b>	378 135 953
Front Schlüsselschalter Sch 2 0-Auto-0-Man, Beige	38 mm	1	<b>WH20185107H</b>	378 135 913
Front Schlüsselschalter Sch 2 0-Auto-0-Man, Braun	38 mm	1	<b>WH20185109H</b>	378 135 993



WH20184700H

**Baukasten, Ersatzteil, Front**

- Schlüsseldrehesalter/Schlüsselschwenktaster mit Zylinder

Front Schlüsselschwenktaster Schliesser, Ultraweiss	38 mm	1	<b>WH20184700H</b>	378 132 003
Front Schlüsselschwenktaster Schliesser, Lichtgrau	38 mm	1	<b>WH20184703H</b>	378 132 033
Front Schlüsselschwenktaster Schliesser, Anthrazit	38 mm	1	<b>WH20184704H</b>	378 132 043
Front Schlüsselschwenktaster Schliesser, Schwarz	38 mm	1	<b>WH20184705H</b>	378 132 953
Front Schlüsselschwenktaster Schliesser, Beige	38 mm	1	<b>WH20184707H</b>	378 132 913
Front Schlüsselschwenktaster Schliesser, Braun	38 mm	1	<b>WH20184709H</b>	378 132 993

kallysto.line |  
.trend | .pro



WH20184900H

Bezeichnung	Einbautiefe	VPE	Best. Nr.	E-No
<b>Baukasten, Ersatzteil, Front</b>				
- Schlüsseldrehschalter/Schlüsselschwenktaster mit Zylinder				
Front Schlüsselschwenktaster Wechsler, Ultraweiss	38 mm	1	<b>WH20184900H</b>	378 133 003
Front Schlüsselschwenktaster Wechsler, Lichtgrau	38 mm	1	<b>WH20184903H</b>	378 133 033
Front Schlüsselschwenktaster Wechsler, Anthrazit	38 mm	1	<b>WH20184904H</b>	378 133 043
Front Schlüsselschwenktaster Wechsler, Schwarz	38 mm	1	<b>WH20184905H</b>	378 133 953
Front Schlüsselschwenktaster Wechsler, Beige	38 mm	1	<b>WH20184907H</b>	378 133 913
Front Schlüsselschwenktaster Wechsler, Braun	38 mm	1	<b>WH20184909H</b>	378 133 993



WH101841F

Bezeichnung	Einbautiefe	VPE	Best. Nr.	E-No
<b>Baukasten, Ersatzteil, Einsatz</b>				
- Schlüsseldrehschalter/Schlüsselschwenktaster mit Zylinder				
- 16 A 250 V~, resp. 10 A 500 V~				
- mit Schraubklemmen				
Ausschalter Schema 0/1-polig	63 mm	1	<b>WH101841F</b>	547 977 003
Ausschalter Schema 0/2-polig	63 mm	1	<b>WH101842F</b>	547 978 003
Ausschalter Schema 0/3-polig	77 mm	1	<b>WH101843F</b>	547 979 003
Umschalter Schema 2/1-polig	63 mm	1	<b>WH101845F</b>	547 981 003
Wechselschalter Schema 3/1-polig	63 mm	1	<b>WH101846F</b>	547 982 002
Serieschalter Schema 1/1-polig	63 mm	1	<b>WH101844F</b>	547 980 003
Schwenktaster, Schliesser 1-polig	63 mm	1	<b>WH101847F</b>	547 983 003
Schwenktaster, Schliesser 1-polig	63 mm	1	<b>WH101848F</b>	547 984 003
Schwenktaster, Wechsler	63 mm	1	<b>WH101849F</b>	547 985 003



WH101861F

<b>Baukasten, Ersatzteil, Einsatz</b>				
- Schlüsseldrehschalter/Schlüsselschwenktaster ohne Zylinder				
- 16 A 250 V~, resp. 10 A 500 V~				
- mit Schraubklemmen				
Ausschalter Schema 0/1-polig	63 mm	1	<b>WH101861F</b>	547 986 003
Ausschalter Schema 0/2-polig	63 mm	1	<b>WH101862F</b>	547 987 003
Ausschalter Schema 0/3-polig	77 mm	1	<b>WH101863F</b>	547 988 003
Umschalter Schema 2/1-polig	63 mm	1	<b>WH101865F</b>	547 990 003
Wechselschalter Schema 3/1-polig	63 mm	1	<b>WH101866F</b>	547 991 002
Serieschalter Schema 1/1-polig	63 mm	1	<b>WH101864F</b>	547 989 003
Schwenktaster, Schliesser 1-polig	63 mm	1	<b>WH101867F</b>	547 992 003
Schwenktaster, Schliesser 1-polig	63 mm	1	<b>WH101868F</b>	547 993 003
Schwenktaster, Wechsler	63 mm	1	<b>WH101869F</b>	547 994 003



**Material:**

- Front und Abdeckplatte aus Duroplast, halogenfrei, UV-stabil, hochkratzfest und antibakteriell
- Apparat aus Thermoplast

**Anschluss:**

Stecktechnik quickconnect oder Schraubklemmen

**Schutzart:**

IP20

**Normen:**


geprüft und fertigungsüberwacht

 kallysto.line |  
 .trend | .pro


**kallysto.line**  
komplett 92 x 92 mm



**kallysto.trend**  
komplett 94 x 94 mm



**kallysto.pro**  
komplett 94 x 94 mm

**Bezeichnung**

Einbautiefe 23 mm

	Farbe	Best.Nr.	E-No	Best.Nr.	E-No	Best.Nr.	E-No
<b>Storenschalter</b> 10 A 250 V~		<b>WH25191300C</b>	546 552 008	<b>WH26191300C</b>	546 552 208	<b>WH27191300C</b>	546 552 408
		<b>WH25191303C</b>	546 552 038	<b>WH26191303C</b>	546 552 238	<b>WH27191303C</b>	546 552 438
		<b>WH25191304C</b>	546 552 048	<b>WH26191304C</b>	546 552 248	<b>WH27191304C</b>	546 552 448
		<b>WH25191305C</b>	546 552 058	<b>WH26191305C</b>	546 552 258	<b>WH27191305C</b>	546 552 458
		<b>WH25191307C</b>	546 552 018	<b>WH26191307C</b>	546 552 218	<b>WH27191307C</b>	546 552 418
		<b>WH25191309C</b>	546 552 098	<b>WH26191309C</b>	546 552 298	<b>WH27191309C</b>	546 552 498
<b>Storentaster</b> 10 A 250 V~		<b>WH25191400C</b>	546 652 008	<b>WH26191400C</b>	546 652 208	<b>WH27191400C</b>	546 652 408
		<b>WH25191403C</b>	546 652 038	<b>WH26191403C</b>	546 652 238	<b>WH27191403C</b>	546 652 438
		<b>WH25191404C</b>	546 652 048	<b>WH26191404C</b>	546 652 248	<b>WH27191404C</b>	546 652 448
		<b>WH25191405C</b>	546 652 058	<b>WH26191405C</b>	546 652 258	<b>WH27191405C</b>	546 652 458
		<b>WH25191407C</b>	546 652 018	<b>WH26191407C</b>	546 652 218	<b>WH27191407C</b>	546 652 418
		<b>WH25191409C</b>	546 652 098	<b>WH26191409C</b>	546 652 298	<b>WH27191409C</b>	546 652 498

Befestigungsplatten, Abdeckplatten und Gehäuse für Baukastensysteme und Kombinationen ▶ Seite 256

Zusätzliche Abdeckplattenfarben ▶ Seite 259  
kallysto.art ▶ Seite 292

**Lieferfarben/-code:**

- Ultraweiss, RAL 9010:  00
  - Lichtgrau, RAL 7035:  03
  - Anthrazit, RAL 7024:  04
  - Schwarz, RAL 9005:  05
  - Beige, S2010-Y30R:  07
  - Braun, RAL 8014:  09
- Farben ähnlich RAL-Tönen  
(Beige ähnlich NCS-Ton).

▶ Seite 674



**Unterputz**  
für Kombination 60 x 60 mm



**Unterputz**  
Einsatz mit Front 77 x 77 mm



**Aufputz**  
Gehäuse 88 x 88 x 54 mm

Best.Nr.	E-No	Best.Nr.	E-No	Best.Nr.	E-No
<b>WH20191300A</b>	546 559 003	<b>WH20191300B</b>	546 556 003	<b>WH23191300Q</b>	267 557 003
<b>WH20191303A</b>	546 559 033	<b>WH20191303B</b>	546 556 033	<b>WH23191303Q</b>	267 557 033
<b>WH20191304A</b>	546 559 043	<b>WH20191304B</b>	546 556 043	<b>WH23191304Q</b>	267 557 043
<b>WH20191305A</b>	546 559 953	<b>WH20191305B</b>	546 556 953	<b>WH23191305Q</b>	267 557 953
<b>WH20191307A</b>	546 559 913	<b>WH20191307B</b>	546 556 913	<b>WH23191307Q</b>	267 557 913
<b>WH20191309A</b>	546 559 993	<b>WH20191309B</b>	546 556 993	<b>WH23191309Q</b>	267 557 993
<hr/>					
<b>WH20191400A</b>	546 659 003	<b>WH20191400B</b>	546 656 003	<b>WH23191400Q</b>	267 657 003
<b>WH20191403A</b>	546 659 033	<b>WH20191403B</b>	546 656 033	<b>WH23191403Q</b>	267 657 033
<b>WH20191404A</b>	546 659 043	<b>WH20191404B</b>	546 656 043	<b>WH23191404Q</b>	267 657 043
<b>WH20191405A</b>	546 659 953	<b>WH20191405B</b>	546 656 953	<b>WH23191405Q</b>	267 657 953
<b>WH20191407A</b>	546 659 913	<b>WH20191407B</b>	546 656 913	<b>WH23191407Q</b>	267 657 913
<b>WH20191409A</b>	546 659 993	<b>WH20191409B</b>	546 656 993	<b>WH23191409Q</b>	267 657 993

**Material:**

- Front und Abdeckplatte aus Duroplast, halogenfrei, UV-stabil, hochkratzfest und antibakteriell
- Apparat aus Thermoplast

**Anschluss:**

Stecktechnik quickconnect oder Schraubklemmen

**Schutzart:**

IP20

**Normen:**


geprüft und fertigungsüberwacht

 kallysto.line |  
 .trend | .pro


**kallysto.line**  
komplett 92 x 92 mm



**kallysto.trend**  
komplett 94 x 94 mm



**kallysto.pro**  
komplett 94 x 94 mm

**Bezeichnung**

Einbautiefe 27 mm

	Farbe	Best.Nr.	E-No	Best.Nr.	E-No	Best.Nr.	E-No
<b>Doppel Storenschalter</b> 10 A 250 V~		<b>WH25191700C</b>	546 572 008	<b>WH26191700C</b>	546 572 208	<b>WH27191700C</b>	546 572 408
		<b>WH25191703C</b>	546 572 038	<b>WH26191703C</b>	546 572 238	<b>WH27191703C</b>	546 572 438
		<b>WH25191704C</b>	546 572 048	<b>WH26191704C</b>	546 572 248	<b>WH27191704C</b>	546 572 448
		<b>WH25191705C</b>	546 572 058	<b>WH26191705C</b>	546 572 258	<b>WH27191705C</b>	546 572 458
		<b>WH25191707C</b>	546 572 018	<b>WH26191707C</b>	546 572 218	<b>WH27191707C</b>	546 572 418
		<b>WH25191709C</b>	546 572 098	<b>WH26191709C</b>	546 572 298	<b>WH27191709C</b>	546 572 498
<b>Doppel Storentaster</b> 10 A 250 V~		<b>WH25191800C</b>	546 672 008	<b>WH26191800C</b>	546 672 208	<b>WH27191800C</b>	546 672 408
		<b>WH25191803C</b>	546 672 038	<b>WH26191803C</b>	546 672 238	<b>WH27191803C</b>	546 672 438
		<b>WH25191804C</b>	546 672 048	<b>WH26191804C</b>	546 672 248	<b>WH27191804C</b>	546 672 448
		<b>WH25191805C</b>	546 672 058	<b>WH26191805C</b>	546 672 258	<b>WH27191805C</b>	546 672 458
		<b>WH25191807C</b>	546 672 018	<b>WH26191807C</b>	546 672 218	<b>WH27191807C</b>	546 672 418
		<b>WH25191809C</b>	546 672 098	<b>WH26191809C</b>	546 672 298	<b>WH27191809C</b>	546 672 498

Befestigungsplatten, Abdeckplatten und Gehäuse für Baukastensysteme und Kombinationen ▶ Seite 256

Zusätzliche Abdeckplattenfarben ▶ Seite 259  
kallysto.art ▶ Seite 292

**Lieferfarben/-code:**

- Ultraweiss, RAL 9010:  00
  - Lichtgrau, RAL 7035:  03
  - Anthrazit, RAL 7024:  04
  - Schwarz, RAL 9005:  05
  - Beige, S2010-Y30R:  07
  - Braun, RAL 8014:  09
- Farben ähnlich RAL-Tönen  
(Beige ähnlich NCS-Ton).

▶ Seite 674



**Unterputz**  
für Kombination 60 x 60 mm



**Unterputz**  
Einsatz mit Front 77 x 77 mm



**Aufputz**  
Gehäuse 88 x 88 x 54 mm

Best.Nr.	E-No	Best.Nr.	E-No	Best.Nr.	E-No
<b>WH20191700A</b>	546 579 003	<b>WH20191700B</b>	546 576 003	<b>WH23191700Q</b>	267 577 003
<b>WH20191703A</b>	546 579 033	<b>WH20191703B</b>	546 576 033	<b>WH23191703Q</b>	267 577 033
<b>WH20191704A</b>	546 579 043	<b>WH20191704B</b>	546 576 043	<b>WH23191704Q</b>	267 577 043
<b>WH20191705A</b>	546 579 953	<b>WH20191705B</b>	546 576 953	<b>WH23191705Q</b>	267 577 953
<b>WH20191707A</b>	546 579 913	<b>WH20191707B</b>	546 576 913	<b>WH23191707Q</b>	267 577 913
<b>WH20191709A</b>	546 579 993	<b>WH20191709B</b>	546 576 993	<b>WH23191709Q</b>	267 577 993
<hr/>					
<b>WH20191800A</b>	546 679 003	<b>WH20191800B</b>	546 676 003	<b>WH23191800Q</b>	267 776 003
<b>WH20191803A</b>	546 679 033	<b>WH20191803B</b>	546 676 033	<b>WH23191803Q</b>	267 776 033
<b>WH20191804A</b>	546 679 043	<b>WH20191804B</b>	546 676 043	<b>WH23191804Q</b>	267 776 043
<b>WH20191805A</b>	546 679 953	<b>WH20191805B</b>	546 676 953	<b>WH23191805Q</b>	267 776 953
<b>WH20191807A</b>	546 679 913	<b>WH20191807B</b>	546 676 913	<b>WH23191807Q</b>	267 776 913
<b>WH20191809A</b>	546 679 993	<b>WH20191809B</b>	546 676 993	<b>WH23191809Q</b>	267 776 993


Bezeichnung Einbautiefe VPE Best. Nr. E-No



WH20191300H

**Baukasten, Ersatzteil, Front**

Front Storenschalter/-taster, Ultraweiss	23 mm	1	<b>WH20191300H</b>	378 159 003
Front Storenschalter/-taster, Lichtgrau	23 mm	1	<b>WH20191303H</b>	378 159 033
Front Storenschalter/-taster, Anthrazit	23 mm	1	<b>WH20191304H</b>	378 159 043
Front Storenschalter/-taster, Schwarz	23 mm	1	<b>WH20191305H</b>	378 159 953
Front Storenschalter/-taster, Beige	23 mm	1	<b>WH20191307H</b>	378 159 913
Front Storenschalter/-taster, Braun	23 mm	1	<b>WH20191309H</b>	378 159 993



WH20191700H

**Baukasten, Ersatzteil, Front**

Front Doppelstorenschalter/-taster, Ultraweiss	27 mm	1	<b>WH20191700H</b>	378 189 003
Front Doppelstorenschalter/-taster, Lichtgrau	27 mm	1	<b>WH20191703H</b>	378 189 033
Front Doppelstorenschalter/-taster, Anthrazit	27 mm	1	<b>WH20191704H</b>	378 189 043
Front Doppelstorenschalter/-taster, Schwarz	27 mm	1	<b>WH20191705H</b>	378 189 953
Front Doppelstorenschalter/-taster, Beige	27 mm	1	<b>WH20191707H</b>	378 189 913
Front Doppelstorenschalter/-taster, Braun	27 mm	1	<b>WH20191709H</b>	378 189 993



WH20291300Z

**Baukasten, Ersatzteil, Zwischenrahmen**

- steckbar mittels Feder
- Innen: 45x45mm, z.B. für Storenschalter)

Zwischenrahmen steckbar, Ultraweiss		1	★ <b>WH20291300Z</b>	377 098 003
Zwischenrahmen steckbar, Lichtgrau		1	★ <b>WH20291303Z</b>	377 098 033
Zwischenrahmen steckbar, Anthrazit		1	★ <b>WH20291304Z</b>	377 098 043
Zwischenrahmen steckbar, Schwarz		1	★ <b>WH20291305Z</b>	377 098 953
Zwischenrahmen steckbar, Beige		1	★ <b>WH20291307Z</b>	377 098 913
Zwischenrahmen steckbar, Braun		1	★ <b>WH20291309Z</b>	377 098 993



WH20200500H

**Baukasten, Ersatzteil, Front**

Front Tapparello, Ultraweiss	33 mm	1	<b>WH20200500H</b>	378 138 003
Front Tapparello, Lichtgrau	33 mm	1	<b>WH20200503H</b>	378 138 033
Front Tapparello, Anthrazit	33 mm	1	<b>WH20200504H</b>	378 138 043
Front Tapparello, Schwarz	33 mm	1	<b>WH20200505H</b>	378 138 953
Front Tapparello, Beige	33 mm	1	<b>WH20200507H</b>	378 138 913
Front Tapparello, Braun	33 mm	1	<b>WH20200509H</b>	378 138 993



WH20191000H

**Baukasten, Ersatzteil, Front**

Front Storendrehtaster/-schalter, Ultraweiss	34 mm	1	<b>WH20191000H</b>	378 446 003
Front Storendrehtaster/-schalter, Lichtgrau	34 mm	1	<b>WH20191003H</b>	378 446 033
Front Storendrehtaster/-schalter, Anthrazit	34 mm	1	<b>WH20191004H</b>	378 446 043
Front Storendrehtaster/-schalter, Schwarz	34 mm	1	<b>WH20191005H</b>	378 446 953
Front Storendrehtaster/-schalter, Beige	34 mm	1	<b>WH20191007H</b>	378 446 913
Front Storendrehtaster/-schalter, Braun	34 mm	1	<b>WH20191009H</b>	378 446 993

Bezeichnung Einbautiefe VPE Best. Nr. E-No



WH101913F

**Baukasten, Ersatzteil, Einsatz**

- 10 A 250 V~
- mit Steckklemmen

Storenschalter	23 mm	1	<b>WH101913F</b>	546 557 003
Storentaster	23 mm	1	<b>WH101914F</b>	546 657 003



WH101917F

**Baukasten, Ersatzteil, Einsatz**

- 10 A 250 V~
- mit Steckklemmen

Doppel Storenschalter	27 mm	1	<b>WH101917F</b>	546 577 103
Doppel Storentaster	27 mm	1	<b>WH101918F</b>	546 667 103



WH109902E

**Befestigungsring**

- geeignet für Storenschalter/Taster einfach, LED-Signalisation, Schuko-Steckdosen, Etc

Befestigungsring für 45x45 Einsätze		1	★ <b>WH109902E</b>	303 190 003
Befestigungsring mit Befestigungsplatte für 45x45 Einsätze		1	★ <b>WH109901F</b>	303 180 003



WH109901F

### Material:

- Front und Abdeckplatte aus Duroplast, halogenfrei, UV-stabil, hochkratzfest und antibakteriell
- Apparat aus Thermoplast

### Anschluss:

Stecktechnik quickconnect oder Schraubklemmen

### Schutzart:

IP20

### Normen:

geprüft und fertigungsüberwacht



**kallysto.line**  
komplett 92 x 92 mm



**kallysto.trend**  
komplett 94 x 94 mm



**kallysto.pro**  
komplett 94 x 94 mm

### Bezeichnung

	Farbe	Best.Nr.	E-No	Best.Nr.	E-No	Best.Nr.	E-No
<b>Universal Drehdimmer LED</b> 250V mit Schraubklemmen 20-400W ohmisch / 4-400VA induktiv/kapazitiv / 3-90 W/VA LED-Lampen / Anschluss von Nebenstellen möglich		★ WH25430200C	548 820 008	★ WH26430200C	548 820 208	★ WH27430200C	548 820 408
		★ WH25430203C	548 820 038	★ WH26430203C	548 820 238	★ WH27430203C	548 820 438
		★ WH25430204C	548 820 048	★ WH26430204C	548 820 248	★ WH27430204C	548 820 448
		★ WH25430205C	548 820 058	★ WH26430205C	548 820 258	★ WH27430205C	548 820 458
		★ WH25430207C	548 820 018	★ WH26430207C	548 820 218	★ WH27430207C	548 820 418
		★ WH25430209C	548 820 098	★ WH26430209C	548 820 298	★ WH27430209C	548 820 498
<b>Nebenstelle Drehdimmer</b> mit Schraubklemmen zu Universal Drehdimmer LED WHxx4302xxX		★ WH25430300C	548 840 008	★ WH26430300C	548 840 208	★ WH27430300C	548 840 408
		★ WH25430303C	548 840 038	★ WH26430303C	548 840 238	★ WH27430303C	548 840 438
		★ WH25430304C	548 840 048	★ WH26430304C	548 840 248	★ WH27430304C	548 840 448
		★ WH25430305C	548 840 058	★ WH26430305C	548 840 258	★ WH27430305C	548 840 458
		★ WH25430307C	548 840 018	★ WH26430307C	548 840 218	★ WH27430307C	548 840 418
		★ WH25430309C	548 840 098	★ WH26430309C	548 840 298	★ WH27430309C	548 840 498
<b>LED-/Standard-Drehdimmer</b> 250 V~ mit Steckklemmen Einbautiefe 33 mm <b>Phasenanschnitt</b> LED 3 - 85 W / Ohmisch (R) 20 - 250 W / Induktiv (L) 20 - 250 VA		WH25340600C	548 730 008	WH26340600C	548 730 208	WH27340600C	548 730 408
		WH25340603C	548 730 038	WH26340603C	548 730 238	WH27340603C	548 730 438
		WH25340604C	548 730 048	WH26340604C	548 730 248	WH27340604C	548 730 448
		WH25340605C	548 730 058	WH26340605C	548 730 258	WH27340605C	548 730 458
		WH25340607C	548 730 018	WH26340607C	548 730 218	WH27340607C	548 730 418
		WH25340609C	548 730 098	WH26340609C	548 730 298	WH27340609C	548 730 498

Befestigungsplatten, Abdeckplatten und Gehäuse für Baukastensysteme und Kombinationen ▶ Seite 256

Zusätzliche Abdeckplattenfarben ▶ Seite 259  
kallysto.art ▶ Seite 292

**Lieferfarben/-code:**

- Ultraweiss, RAL 9010:  00
  - Lichtgrau, RAL 7035:  03
  - Anthrazit, RAL 7024:  04
  - Schwarz, RAL 9005:  05
  - Beige, S2010-Y30R:  07
  - Braun, RAL 8014:  09
- Farben ähnlich RAL-Tönen  
(Beige ähnlich NCS-Ton).

▶ Seite 674



**Unterputz**  
für Kombination 60 x 60 mm



**Unterputz**  
Einsatz mit Front 77 x 77 mm



**Aufputz**  
Gehäuse 88 x 88 x 54 mm

Best.Nr.	E-No	Best.Nr.	E-No	Best.Nr.	E-No
★ WH20430200A	548 826 003	★ WH20430200B	548 823 203	★ WH23430200Q	548 821 003
★ WH20430203A	548 826 033	★ WH20430203B	548 823 033	★ WH23430203Q	548 821 033
★ WH20430204A	548 826 043	★ WH20430204B	548 823 043	★ WH23430204Q	548 821 043
★ WH20430205A	548 826 953	★ WH20430205B	548 823 953	★ WH23430205Q	548 821 953
★ WH20430207A	548 826 913	★ WH20430207B	548 823 913	★ WH23430207Q	548 821 913
★ WH20430209A	548 826 993	★ WH20430209B	548 823 993	★ WH23430209Q	548 821 993
★ WH20430300A	548 846 003	★ WH20430300B	548 843 203	★ WH23430300Q	548 841 003
★ WH20430303A	548 846 033	★ WH20430303B	548 843 033	★ WH23430303Q	548 841 033
★ WH20430304A	548 846 043	★ WH20430304B	548 843 043	★ WH23430304Q	548 841 043
★ WH20430305A	548 846 953	★ WH20430305B	548 843 953	★ WH23430305Q	548 841 953
★ WH20430307A	548 846 913	★ WH20430307B	548 843 913	★ WH23430307Q	548 841 913
★ WH20430309A	548 846 993	★ WH20430309B	548 843 993	★ WH23430309Q	548 841 993
WH20340600A	548 736 003	WH20340600B	548 733 003	WH23340600Q	548 732 003
WH20340603A	548 736 033	WH20340603B	548 733 033	WH23340603Q	548 732 033
WH20340604A	548 736 043	WH20340604B	548 733 043	WH23340604Q	548 732 053
WH20340605A	548 736 953	WH20340605B	548 733 953	WH23340605Q	548 732 953
WH20340607A	548 736 913	WH20340607B	548 733 913	WH23340607Q	548 732 913
WH20340609A	548 736 993	WH20340609B	548 733 993	WH23340609Q	548 732 993



### Material:

- Front und Abdeckplatte aus Duroplast, halogenfrei, UV-stabil, hochkratzfest und antibakteriell
- Apparat aus Thermoplast


### Anschluss:

Stecktechnik quickconnect oder Schraubklemmen

### Schutzart:

IP20

### Normen:

 geprüft und fertigungsüberwacht

kallysto.line |  
.trend | .pro



**kallysto.line**  
komplett 92 x 92 mm



**kallysto.trend**  
komplett 94 x 94 mm



**kallysto.pro**  
komplett 94 x 94 mm

### Bezeichnung

Drehdimmer  
250 V~  
mit Schraubklemmen  
Einbautiefe 33 mm

### Drehdimmer Phasenanschnitt 60-600 W / 20-500 VA



Farbe	Best.Nr.	E-No
	WH25340700C	548 420 008
	WH25340703C	548 420 038
	WH25340704C	548 420 048
	WH25340705C	548 420 058
	WH25340707C	548 420 018
	WH25340709C	548 420 098

Best.Nr.	E-No
WH26340700C	548 420 208
WH26340703C	548 420 238
WH26340704C	548 420 248
WH26340705C	548 420 258
WH26340707C	548 420 218
WH26340709C	548 420 298

Best.Nr.	E-No
WH27340700C	548 420 408
WH27340703C	548 420 438
WH27340704C	548 420 448
WH27340705C	548 420 458
WH27340707C	548 420 418
WH27340709C	548 420 498

### Drehdimmer Phasenabschnitt 20-500 W



Farbe	Best.Nr.	E-No
	WH25300500C	548 410 008
	WH25300503C	548 410 038
	WH25300504C	548 410 048
	WH25300505C	548 410 058
	WH25300507C	548 410 018
	WH25300509C	548 410 098

Best.Nr.	E-No
WH26300500C	548 410 208
WH26300503C	548 410 238
WH26300504C	548 410 248
WH26300505C	548 410 258
WH26300507C	548 410 218
WH26300509C	548 410 298

Best.Nr.	E-No
WH27300500C	548 410 408
WH27300503C	548 410 438
WH27300504C	548 410 448
WH27300505C	548 410 458
WH27300507C	548 410 418
WH27300509C	548 410 498

### Drehregler 1-10 Volt

Farbe	Best.Nr.	E-No
	WH25400200C	548 440 008
	WH25400203C	548 440 038
	WH25400204C	548 440 048
	WH25400205C	548 440 058
	WH25400207C	548 440 018
	WH25400209C	548 440 098

Best.Nr.	E-No
WH26400200C	548 440 208
WH26400203C	548 440 238
WH26400204C	548 440 248
WH26400205C	548 440 258
WH26400207C	548 440 218
WH26400209C	548 440 298

Best.Nr.	E-No
WH27400200C	548 440 408
WH27400203C	548 440 438
WH27400204C	548 440 448
WH27400205C	548 440 458
WH27400207C	548 440 418
WH27400209C	548 440 498

### Drehzahlsteller für Einphasen- Induktionsmotoren, 25-600 VA, 10 A 250 V~

Farbe	Best.Nr.	E-No
	WH25420100C	548 902 008
	WH25420103C	548 902 038
	WH25420104C	548 902 048
	WH25420105C	548 902 058
	WH25420107C	548 902 018
	WH25420109C	548 902 098

Best.Nr.	E-No
WH26420100C	548 902 208
WH26420103C	548 902 238
WH26420104C	548 902 248
WH26420105C	548 902 258
WH26420107C	548 902 218
WH26420109C	548 902 298

Best.Nr.	E-No
WH27420100C	548 902 408
WH27420103C	548 902 438
WH27420104C	548 902 448
WH27420105C	548 902 458
WH27420107C	548 902 418
WH27420109C	548 902 498

### DALI-Drehdimmer 230 VAC DALI Spannung 16VDC Ausgangsstrom max 52mA

Farbe	Best.Nr.	E-No
	WH25410100C	548 450 008
	WH25410103C	548 450 038
	WH25410104C	548 450 048
	WH25410105C	548 450 058
	WH25410107C	548 450 018
	WH25410109C	548 450 098

Best.Nr.	E-No
WH26410100C	548 450 208
WH26410103C	548 450 238
WH26410104C	548 450 248
WH26410105C	548 450 258
WH26410107C	548 450 218
WH26410109C	548 450 298

Best.Nr.	E-No
WH27410100C	548 450 408
WH27410103C	548 450 438
WH27410104C	548 450 448
WH27410105C	548 450 458
WH27410107C	548 450 418
WH27410109C	548 450 498

### DALI-Drehdimmer Tunable White 230V AC DALI Spannung 16VDC Ausgangsstrom max 52mA

Farbe	Best.Nr.	E-No
	★ WH25410200C	548 460 008
	★ WH25410203C	548 460 038
	★ WH25410204C	548 460 048
	★ WH25410205C	548 460 058
	★ WH25410207C	548 460 018
	★ WH25410209C	548 460 098

Best.Nr.	E-No
★ WH26410200C	548 460 208
★ WH26410203C	548 460 238
★ WH26410204C	548 460 248
★ WH26410205C	548 460 258
★ WH26410207C	548 460 218
★ WH26410209C	548 460 298

Best.Nr.	E-No
★ WH27410200C	548 460 408
★ WH27410203C	548 460 438
★ WH27410204C	548 460 448
★ WH27410205C	548 460 458
★ WH27410207C	548 460 418
★ WH27410209C	548 460 498

Befestigungsplatten, Abdeckplatten und Gehäuse für Baukastensysteme und Kombinationen ▶ Seite 256

Zusätzliche Abdeckplattenfarben ▶ Seite 259  
kallysto.art ▶ Seite 292

**Lieferfarben/-code:**

- Ultraweiss, RAL 9010:  00
  - Lichtgrau, RAL 7035:  03
  - Anthrazit, RAL 7024:  04
  - Schwarz, RAL 9005:  05
  - Beige, S2010-Y30R:  07
  - Braun, RAL 8014:  09
- Farben ähnlich RAL-Tönen  
(Beige ähnlich NCS-Ton).

▶ Seite 674



**Unterputz**  
für Kombination 60 x 60 mm



**Unterputz**  
Einsatz mit Front 77 x 77 mm



**Aufputz**  
Gehäuse 88 x 88 x 54 mm

Best.Nr.	E-No	Best.Nr.	E-No	Best.Nr.	E-No
WH20340700A	548 426 003	WH20340700B	548 423 003	WH23340700Q	548 421 003
WH20340703A	548 426 033	WH20340703B	548 423 033	WH23340703Q	548 421 033
WH20340704A	548 426 043	WH20340704B	548 423 043	WH23340704Q	548 421 043
WH20340705A	548 426 953	WH20340705B	548 423 953	WH23340705Q	548 421 953
WH20340707A	548 426 913	WH20340707B	548 423 913	WH23340707Q	548 421 913
WH20340709A	548 426 993	WH20340709B	548 423 993	WH23340709Q	548 421 993
WH20300500A	548 416 003	WH20300500B	548 413 003	WH23300500Q	548 411 003
WH20300503A	548 416 033	WH20300503B	548 413 033	WH23300503Q	548 411 033
WH20300504A	548 416 043	WH20300504B	548 413 043	WH23300504Q	548 411 043
WH20300505A	548 416 953	WH20300505B	548 413 953	WH23300505Q	548 411 953
WH20300507A	548 416 913	WH20300507B	548 413 913	WH23300507Q	548 411 913
WH20300509A	548 416 993	WH20300509B	548 413 993	WH23300509Q	548 411 993
WH20400200A	548 446 003	WH20400200B	548 443 003	WH23400200Q	548 441 003
WH20400203A	548 446 033	WH20400203B	548 443 033	WH23400203Q	548 441 033
WH20400204A	548 446 043	WH20400204B	548 443 043	WH23400204Q	548 441 043
WH20400205A	548 446 953	WH20400205B	548 443 953	WH23400205Q	548 441 953
WH20400207A	548 446 913	WH20400207B	548 443 913	WH23400207Q	548 441 913
WH20400209A	548 446 993	WH20400209B	548 443 993	WH23400209Q	548 441 993
WH20420100A	548 909 003	WH20420100B	548 907 003	WH23420100Q	648 901 003
WH20420103A	548 909 033	WH20420103B	548 907 033	WH23420103Q	648 901 033
WH20420104A	548 909 043	WH20420104B	548 907 043	WH23420104Q	648 901 043
WH20420105A	548 909 953	WH20420105B	548 907 953	WH23420105Q	648 901 953
WH20420107A	548 909 913	WH20420107B	548 907 913	WH23420107Q	648 901 913
WH20420109A	548 909 993	WH20420109B	548 907 993	WH23420109Q	648 901 993
WH20410100A	548 456 003	WH20410100B	548 453 003	WH23410100Q	548 451 003
WH20410103A	548 456 033	WH20410103B	548 453 033	WH23410103Q	548 451 033
WH20410104A	548 456 043	WH20410104B	548 453 043	WH23410104Q	548 451 043
WH20410105A	548 456 053	WH20410105B	548 453 053	WH23410105Q	548 451 053
WH20410107A	548 456 013	WH20410107B	548 453 013	WH23410107Q	548 451 013
WH20410109A	548 456 093	WH20410109B	548 453 093	WH23410109Q	548 451 093
★ WH20410200A	548 466 003	★ WH20410200B	548 463 203	★ WH23410200Q	548 461 003
★ WH20410203A	548 466 033	★ WH20410203B	548 463 033	★ WH23410203Q	548 461 033
★ WH20410204A	548 466 043	★ WH20410204B	548 463 043	★ WH23410204Q	548 461 043
★ WH20410205A	548 466 953	★ WH20410205B	548 463 953	★ WH23410205Q	548 461 953
★ WH20410207A	548 466 913	★ WH20410207B	548 463 913	★ WH23410207Q	548 461 913
★ WH20410209A	548 466 993	★ WH20410209B	548 463 993	★ WH23410209Q	548 461 993

Bezeichnung Einbautiefe VPE Best. Nr. E-No

**Baukasten, Ersatzteil, Front**



WH20300100H

Front Drehdimmer, Ultraweiss	33 mm	1	<b>WH20300100H</b>	378 167 003
Front Drehdimmer, Lichtgrau	33 mm	1	<b>WH20300103H</b>	378 167 033
Front Drehdimmer, Anthrazit	33 mm	1	<b>WH20300104H</b>	378 167 043
Front Drehdimmer, Schwarz	33 mm	1	<b>WH20300105H</b>	378 167 953
Front Drehdimmer, Beige	33 mm	1	<b>WH20300107H</b>	378 167 913
Front Drehdimmer, Braun	33 mm	1	<b>WH20300109H</b>	378 167 993

**Baukasten, Ersatzteil, Front**



WH20420100H

Front Drezahlsteller, Ultraweiss	33 mm	1	<b>WH20420100H</b>	378 171 003
Front Drezahlsteller, Lichtgrau	33 mm	1	<b>WH20420103H</b>	378 171 033
Front Drezahlsteller, Anthrazit	33 mm	1	<b>WH20420104H</b>	378 171 043
Front Drezahlsteller, Schwarz	33 mm	1	<b>WH20420105H</b>	378 171 953
Front Drezahlsteller, Beige	33 mm	1	<b>WH20420107H</b>	378 171 913
Front Drezahlsteller, Braun	33 mm	1	<b>WH20420109H</b>	378 171 993






**Kompensationsmodul LED:**

Kompensationsmodul als paralleler Anschluss zwischen Neutralleiter und gedimmter Phase der Leuchtmittel. Verhindert das Glimmen von HV-LED Lampen im ausgeschalteten Zustand, die an Phasenabschnitt-Dimmern betrieben werden. Verbessert das Dimmverhalten von nicht für HV-LED Lampen optimierten Dimmern



WH39430200Z

Kompensationsmodul LED, 230V		1	<b>★ WH39430200Z</b>	548 990 003
------------------------------	--	---	----------------------	-------------

	Bezeichnung	Einbautiefe	VPE	Best. Nr.	E-No
 <p>WH104302F</p>	<b>Baukasten, Ersatzteil, Einsatz</b> - 250 V~ - mit Schraubklemmen				
	Universal Drehdimmer LED	32 mm	1	★ WH104302F	548 823 793
	Nebenstelle Drehdimmer zu WH104302F	32 mm	1	★ WH104303F	548 843 793
 <p>WH103406F</p>	<b>Baukasten, Ersatzteil, Einsatz</b> - 250 V~ - mit Schraubklemmen				
	Drehlichtregler Phasenanschnitt für LED 3-85 W	33 mm	1	WH103406F	-
 <p>WH103407F</p>	<b>Baukasten, Ersatzteil, Einsatz</b> - 250 V~ - mit Schraubklemmen				
	Drehdimmer Phasenanschnitt 60-600 Watt / 20-500 VA	33 mm	1	WH103407F	548 423 793
	Drehdimmer Phasenabschnitt 20-500 Watt	33 mm	1	WH103005F	548 413 793
	Drehdimmer 1-10 Volt	33 mm	1	WH104002F	548 443 793
 <p>WH104201F</p>	<b>Baukasten, Ersatzteil, Einsatz</b> - 10 A 250 V~ - mit Schraubklemmen				
	Drehzahlsteller	33 mm	1	WH104201F	548 908 003
 <p>WH104101F</p>	<b>Baukasten, Ersatzteil, Einsatz</b> - 230V AC - mit Schraubklemmen				
	DALI-Drehdimmer	33 mm	1	WH104101F	548 453 793
	DALI-Drehdimmer Tunable White	38 mm	1	★ WH104102F	548 463 793

Bezeichnung Einbautiefe VPE Best. Nr. E-No



WH20240700H

**Baukasten, Ersatzteil, Front**

Front Kurzhubdimmer / Oekoswitch, Ultraweiss	33 mm	1	<b>WH20240700H</b>	378 164 003
Front Kurzhubdimmer / Oekoswitch, Lichtgrau	33 mm	1	<b>WH20240703H</b>	378 164 033
Front Kurzhubdimmer / Oekoswitch, Anthrazit	33 mm	1	<b>WH20240704H</b>	378 164 043
Front Kurzhubdimmer / Oekoswitch, Schwarz	33 mm	1	<b>WH20240705H</b>	378 164 953
Front Kurzhubdimmer / Oekoswitch, Beige	33 mm	1	<b>WH20240707H</b>	378 164 913
Front Kurzhubdimmer / Oekoswitch, Braun	33 mm	1	<b>WH20240709H</b>	378 164 993



WH20360200H

**Baukasten, Ersatzteil, Front**

Front Kombiregler, Ultraweiss	33 mm	1	<b>WH20360200H</b>	378 769 003
Front Kombiregler, Lichtgrau	33 mm	1	<b>WH20360203H</b>	378 769 033
Front Kombiregler, Anthrazit	33 mm	1	<b>WH20360204H</b>	378 769 043
Front Kombiregler, Schwarz	33 mm	1	<b>WH20360205H</b>	378 769 953
Front Kombiregler, Beige	33 mm	1	<b>WH20360207H</b>	378 769 913
Front Kombiregler, Braun	33 mm	1	<b>WH20360209H</b>	378 769 993



### Material:

- Front und Abdeckplatte aus Duroplast, halogenfrei, UV-stabil, hochkratzfest und antibakteriell
- Apparat aus Thermoplast

### Anschluss:

Schraubklemmen

### Schutzart:

IP20

### Normen:



geprüft und fertigungsüberwacht



**kallysto.line**  
komplett 92 x 92 mm



**kallysto.trend**  
komplett 94 x 94 mm



**kallysto.pro**  
komplett 94 x 94 mm

### Bezeichnung

	Farbe	Best.Nr.	E-No	Best.Nr.	E-No	Best.Nr.	E-No
<b>Raumtemperaturregler ohne Schalter, 230 V~</b> für konventionelle Stellantriebe, Schaltstrom heizen: 10 A (cos phi = 1), 4 A (cos phi = 0,6) kühlen: 5 A (cos phi = 1), 2 A (cos phi = 0,6) Einbautiefe 38 mm		WH25440400C	439 200 008	WH26440400C	439 200 208	WH27440400C	439 200 408
		WH25440403C	439 200 038	WH26440403C	439 200 238	WH27440403C	439 200 438
		WH25440404C	439 200 048	WH26440404C	439 200 248	WH27440404C	439 200 448
		WH25440405C	439 200 058	WH26440405C	439 200 258	WH27440405C	439 200 458
		WH25440407C	439 200 018	WH26440407C	439 200 218	WH27440407C	439 200 418
		WH25440409C	439 200 098	WH26440409C	439 200 298	WH27440409C	439 200 498
<b>Raumtemperaturregler mit Schalter und LED 230 V~</b> für konventionelle Stellantriebe, Schaltstrom heizen: 10 A (cos phi = 1), 4 A (cos phi = 0,6) Einbautiefe 38 mm		WH25440500C	439 210 008	WH26440500C	439 210 208	WH27440500C	439 210 408
		WH25440503C	439 210 038	WH26440503C	439 210 238	WH27440503C	439 210 438
		WH25440504C	439 210 048	WH26440504C	439 210 248	WH27440504C	439 210 448
		WH25440505C	439 210 058	WH26440505C	439 210 258	WH27440505C	439 210 458
		WH25440507C	439 210 018	WH26440507C	439 210 218	WH27440507C	439 210 418
		WH25440509C	439 210 098	WH26440509C	439 210 298	WH27440509C	439 210 498
<b>Raumtemperaturregler für elektrische Fußbodenheizung, mit Schalter und LED, inklusive Fühler 230 V~</b> Schaltstrom: 16 A (cos phi = 1), 2 A (cos phi = 0,6) Einbautiefe 40 mm		WH25440600C	439 220 008	WH26440600C	439 220 208	WH27440600C	439 220 408
		WH25440603C	439 220 038	WH26440603C	439 220 238	WH27440603C	439 220 438
		WH25440604C	439 220 048	WH26440604C	439 220 248	WH27440604C	439 220 448
		WH25440605C	439 220 058	WH26440605C	439 220 258	WH27440605C	439 220 458
		WH25440607C	439 220 018	WH26440607C	439 220 218	WH27440607C	439 220 418
		WH25440609C	439 220 098	WH26440609C	439 220 298	WH27440609C	439 220 498
<b>Raumtemperaturregler ohne Schalter, 24 V AC/DC</b> für konventionelle Stellantriebe, Schaltstrom heizen/kühlen: 1 A Einbautiefe 38 mm		WH25440800C	439 240 008	WH26440800C	439 240 208	WH27440800C	439 240 408
		WH25440803C	439 240 038	WH26440803C	439 240 238	WH27440803C	439 240 438
		WH25440804C	439 240 048	WH26440804C	439 240 248	WH27440804C	439 240 448
		WH25440805C	439 240 058	WH26440805C	439 240 258	WH27440805C	439 240 458
		WH25440807C	439 240 018	WH26440807C	439 240 218	WH27440807C	439 240 418
		WH25440809C	439 240 098	WH26440809C	439 240 298	WH27440809C	439 240 498
<b>Raumtemperaturregler mit Display</b> Schaltstrom: 10A Absenkung: Absenkttemperatur einstellbar Raumtemperaturregelung 5... 29°C Fußbodentemperaturregelung 10... 41°C (Werkseinstellung 17°C) Anzeige: beleuchtetes, grafisches Displa Einbautiefe 30mm		WH25441100C	439 250 008	WH26441100C	439 250 208	WH27441100C	439 250 408
		WH25441103C	439 250 038	WH26441103C	439 250 238	WH27441103C	439 250 438
		WH25441104C	439 250 048	WH26441104C	439 250 248	WH27441104C	439 250 448
		WH25441105C	439 250 058	WH26441105C	439 250 258	WH27441105C	439 250 458
		WH25441107C	439 250 018	WH26441107C	439 250 218	WH27441107C	439 250 418
		WH25441109C	439 250 098	WH26441109C	439 250 298	WH27441109C	439 250 498

Befestigungsplatten, Abdeckplatten und Gehäuse für Baukastensysteme und Kombinationen ▶ Seite 256

Zusätzliche Abdeckplattenfarben ▶ Seite 259  
kallysto.art ▶ Seite 292

**Lieferfarben/-code:**

- Ultraweiss, RAL 9010:  00
  - Lichtgrau, RAL 7035:  03
  - Anthrazit, RAL 7024:  04
  - Schwarz, RAL 9005:  05
  - Beige, S2010-Y30R:  07
  - Braun, RAL 8014:  09
- Farben ähnlich RAL-Tönen  
(Beige ähnlich NCS-Ton).

▶ Seite 674



**Unterputz**  
für Kombination 60 x 60 mm



**Unterputz**  
Einsatz mit Front 77 x 77 mm




**Aufputz**  
Gehäuse 88 x 88 x 54 mm

		Best.Nr.	E-No	Best.Nr.	E-No
WH20440400A	439 206 003	WH20440400B	439 203 003	WH23440400Q	439 204 003
WH20440403A	439 206 033	WH20440403B	439 203 033	WH23440403Q	439 204 033
WH20440404A	439 206 043	WH20440404B	439 203 043	WH23440404Q	439 204 043
WH20440405A	439 206 953	WH20440405B	439 203 953	WH23440405Q	439 204 953
WH20440407A	439 206 913	WH20440407B	439 203 913	WH23440407Q	439 204 913
WH20440409A	439 206 993	WH20440409B	439 203 993	WH23440409Q	439 204 993
WH20440500A	439 216 003	WH20440500B	439 213 003	WH23440500Q	439 214 003
WH20440503A	439 216 033	WH20440503B	439 213 033	WH23440503Q	439 214 033
WH20440504A	439 216 043	WH20440504B	439 213 043	WH23440504Q	439 214 043
WH20440505A	439 216 953	WH20440505B	439 213 953	WH23440505Q	439 214 953
WH20440507A	439 216 913	WH20440507B	439 213 913	WH23440507Q	439 214 913
WH20440509A	439 216 993	WH20440509B	439 213 993	WH23440509Q	439 214 993
WH20440600A	439 226 003	WH20440600B	439 223 003	WH23440600Q	439 224 003
WH20440603A	439 226 033	WH20440603B	439 223 033	WH23440603Q	439 224 033
WH20440604A	439 226 043	WH20440604B	439 223 043	WH23440604Q	439 224 043
WH20440605A	439 226 953	WH20440605B	439 223 953	WH23440605Q	439 224 953
WH20440607A	439 226 913	WH20440607B	439 223 913	WH23440607Q	439 224 913
WH20440609A	439 226 993	WH20440609B	439 223 993	WH23440609Q	439 224 993
WH20440800A	439 246 003	WH20440800B	439 243 003	WH23440800Q	439 244 003
WH20440803A	439 246 033	WH20440803B	439 243 033	WH23440803Q	439 244 033
WH20440804A	439 246 043	WH20440804B	439 243 043	WH23440804Q	439 244 043
WH20440805A	439 246 953	WH20440805B	439 243 953	WH23440805Q	439 244 953
WH20440807A	439 246 913	WH20440807B	439 243 913	WH23440807Q	439 244 913
WH20440809A	439 246 993	WH20440809B	439 243 993	WH23440809Q	439 244 993
WH20441100A	439 256 003	WH20441100B	439 253 003	WH23441100Q	439 250 003
WH20441103A	439 256 033	WH20441103B	439 253 033	WH23441103Q	439 250 033
WH20441104A	439 256 043	WH20441104B	439 253 043	WH23441104Q	439 250 043
WH20441105A	439 256 953	WH20441105B	439 253 953	WH23441105Q	439 250 953
WH20441107A	439 256 913	WH20441107B	439 253 913	WH23441107Q	439 250 913
WH20441109A	439 256 993	WH20441109B	439 253 993	WH23441109Q	439 250 993




Bezeichnung Einbautiefe VPE Best. Nr. E-No



WH20440400H

**Baukasten, Ersatzteil, Front**

Front Raumthermostat, Ultra-Weiss	38 mm	1	<b>WH20440400H</b>	378 286 003
Front Raumthermostat, Lichtgrau	38 mm	1	<b>WH20440403H</b>	378 286 033
Front Raumthermostat, Anthrazit	38 mm	1	<b>WH20440404H</b>	378 286 043
Front Raumthermostat, Schwarz	38 mm	1	<b>WH20440405H</b>	378 286 953
Front Raumthermostat, Beige	38 mm	1	<b>WH20440407H</b>	378 286 913
Front Raumthermostat, Braun	38 mm	1	<b>WH20440409H</b>	378 286 993



WH20440500H

**Baukasten, Ersatzteil, Front**





Front Raumthermostat mit Schalter, Ultra-Weiss	38 mm	1	<b>WH20440500H</b>	378 288 003
Front Raumthermostat mit Schalter, Lichtgrau	38 mm	1	<b>WH20440503H</b>	378 288 033
Front Raumthermostat mit Schalter, Anthrazit	38 mm	1	<b>WH20440504H</b>	378 288 043
Front Raumthermostat mit Schalter, Schwarz	38 mm	1	<b>WH20440505H</b>	378 288 953
Front Raumthermostat mit Schalter, Beige	38 mm	1	<b>WH20440507H</b>	378 288 913
Front Raumthermostat mit Schalter, Braun	38 mm	1	<b>WH20440509H</b>	378 288 993



WH20440600H

**Baukasten, Ersatzteil, Front**

Front Raumthermostat für FBH, Ultra-Weiss	40 mm	1	<b>WH20440600H</b>	378 290 003
Front Raumthermostat für FBH, Lichtgrau	40 mm	1	<b>WH20440603H</b>	378 290 033
Front Raumthermostat für FBH, Anthrazit	40 mm	1	<b>WH20440604H</b>	378 290 043
Front Raumthermostat für FBH, Schwarz	40 mm	1	<b>WH20440605H</b>	378 290 953
Front Raumthermostat für FBH, Beige	40 mm	1	<b>WH20440607H</b>	378 290 913
Front Raumthermostat für FBH, Braun	40 mm	1	<b>WH20440609H</b>	378 290 993

	Bezeichnung	Einbautiefe	VPE	Best. Nr.	E-No
 <p>WH104404F</p>	<b>Baukasten, Ersatzteil, Einsatz</b> - mit Schraubklemmen				
	Raumtemperaturregler ohne Schalter	38 mm	1	<b>WH104404F</b>	439 203 793
 <p>WH104405F</p>	<b>Baukasten, Ersatzteil, Einsatz</b> - mit Schraubklemmen				
	Raumtemperaturregler mit Schalter	38 mm	1	<b>WH104405F</b>	439 213 793
 <p>WH104406F</p>	<b>Baukasten, Ersatzteil, Einsatz</b> - mit Schraubklemmen				
	Raumtemperaturregler für elekt. Fussbodenheizung	40 mm	1	<b>WH104406F</b>	439 223 793
 <p>WH104408F</p>	<b>Baukasten, Ersatzteil, Einsatz</b> - mit Schraubklemmen				
	Raumtemperaturregler ohne Schalter, 24 V	38 mm	1	<b>WH104408F</b>	439 243 793

kallysto.line |  
.trend | .pro

**Material:**

- Front und Abdeckplatte aus Duroplast, halogenfrei, UV-stabil, hochkratzfest und antibakteriell
- Apparat aus Thermoplast

**Anschluss:**

Schraubklemmen

**Schutzart:**

IP20

**Normen:**

geprüft und fertigungsüberwacht



**kallysto.line**  
komplett 92 x 92 mm



**kallysto.trend**  
komplett 94 x 94 mm



**kallysto.pro**  
komplett 94 x 94 mm

**Bezeichnung**

Einbautiefe 34 mm  
10 A 250 V~, 1500 VA

	Farbe	Best.Nr.	E-No	Best.Nr.	E-No	Best.Nr.	E-No
<b>Oekoswitch, Leuchtdruckschalter mit Minuterie-Schrittschalter</b> 1-8 Stunden, Orientierung		WH25242400C	227 111 008	WH26242400C	227 111 208	WH27242400C	227 111 408
		WH25242403C	227 111 038	WH26242403C	227 111 238	WH27242403C	227 111 438
		WH25242404C	227 111 048	WH26242404C	227 111 248	WH27242404C	227 111 448
		WH25242405C	227 111 058	WH26242405C	227 111 258	WH27242405C	227 111 458
		WH25242407C	227 111 018	WH26242407C	227 111 218	WH27242407C	227 111 418
		WH25242409C	227 111 098	WH26242409C	227 111 298	WH27242409C	227 111 498
<b>Oekoswitch, Leuchtdruckschalter mit Minuterie-Schrittschalter</b> 1-8 Stunden, Kontrolle		WH25242300C	228 111 008	WH26242300C	228 111 208	WH27242300C	228 111 408
		WH25242303C	228 111 038	WH26242303C	228 111 238	WH27242303C	228 111 438
		WH25242304C	228 111 048	WH26242304C	228 111 248	WH27242304C	228 111 448
		WH25242305C	228 111 058	WH26242305C	228 111 258	WH27242305C	228 111 458
		WH25242307C	228 111 018	WH26242307C	228 111 218	WH27242307C	228 111 418
		WH25242309C	228 111 098	WH26242309C	228 111 298	WH27242309C	228 111 498

Befestigungsplatten, Abdeckplatten und Gehäuse für Baukastensysteme und Kombinationen ▶ Seite 256

Zusätzliche Abdeckplattenfarben ▶ Seite 259  
kallysto.art ▶ Seite 292

**Lieferfarben/-code:**

- Ultraweiss, RAL 9010:  00
  - Lichtgrau, RAL 7035:  03
  - Anthrazit, RAL 7024:  04
  - Schwarz, RAL 9005:  05
  - Beige, S2010-Y30R:  07
  - Braun, RAL 8014:  09
- Farben ähnlich RAL-Tönen  
(Beige ähnlich NCS-Ton).

▶ Seite 674



**Unterputz**  
für Kombination 60 x 60 mm



**Unterputz**  
Einsatz mit Front 77 x 77 mm

Best.Nr.	E-No	Best.Nr.	E-No
<b>WH20242400A</b>	227 118 003	<b>WH20242400B</b>	227 116 003
<b>WH20242403A</b>	227 118 033	<b>WH20242403B</b>	227 116 033
<b>WH20242404A</b>	227 118 043	<b>WH20242404B</b>	227 116 043
<b>WH20242405A</b>	227 118 953	<b>WH20242405B</b>	227 116 953
<b>WH20242407A</b>	227 118 913	<b>WH20242407B</b>	227 116 913
<b>WH20242409A</b>	227 118 993	<b>WH20242409B</b>	227 116 993
<hr/>			
<b>WH20242300A</b>	228 118 003	<b>WH20242300B</b>	228 116 003
<b>WH20242303A</b>	228 118 033	<b>WH20242303B</b>	228 116 033
<b>WH20242304A</b>	228 118 043	<b>WH20242304B</b>	228 116 043
<b>WH20242305A</b>	228 118 953	<b>WH20242305B</b>	228 116 953
<b>WH20242307A</b>	228 118 913	<b>WH20242307B</b>	228 116 913
<b>WH20242309A</b>	228 118 993	<b>WH20242309B</b>	228 116 993

**Material:**

- Front und Abdeckplatte aus Duroplast, halogenfrei, UV-stabil, hochkratzfest und antibakteriell
- Apparat aus Thermoplast


**Anschluss:**

Schraubklemmen

**Schutzart:**

IP20

**Normen:**

 geprüft und fertigungsüberwacht



**kallysto.line**  
komplett 92 x 92 mm



**kallysto.trend**  
komplett 94 x 94 mm



**kallysto.pro**  
komplett 94 x 94 mm

**Bezeichnung**

Einbautiefe 33 mm  
20-300 VA, 250 V~

	Farbe	Best.Nr.	E-No	Best.Nr.	E-No	Best.Nr.	E-No
<b>Babyswitch, Schalter mit automatischer Abschaltung,</b> Reduzierte Helligkeit ca. 45 min, anschliessend automatische Abschaltung		<b>WH25240700C</b>	226 801 008	<b>WH26240700C</b>	226 801 208	<b>WH27240700C</b>	226 801 408
		<b>WH25240703C</b>	226 801 038	<b>WH26240703C</b>	226 801 238	<b>WH27240703C</b>	226 801 438
		<b>WH25240704C</b>	226 801 048	<b>WH26240704C</b>	226 801 248	<b>WH27240704C</b>	226 801 448
		<b>WH25240705C</b>	226 801 058	<b>WH26240705C</b>	226 801 258	<b>WH27240705C</b>	226 801 458
		<b>WH25240707C</b>	226 801 018	<b>WH26240707C</b>	226 801 218	<b>WH27240707C</b>	226 801 418
		<b>WH25240709C</b>	226 801 098	<b>WH26240709C</b>	226 801 298	<b>WH27240709C</b>	226 801 498

Befestigungsplatten, Abdeckplatten und Gehäuse für Baukastensysteme und Kombinationen ▶ Seite 256

Zusätzliche Abdeckplattenfarben ▶ Seite 259  
kallysto.art ▶ Seite 292

**Lieferfarben/-code:**

- Ultraweiss, RAL 9010:  00
  - Lichtgrau, RAL 7035:  03
  - Anthrazit, RAL 7024:  04
  - Schwarz, RAL 9005:  05
  - Beige, S2010-Y30R:  07
  - Braun, RAL 8014:  09
- Farben ähnlich RAL-Tönen  
(Beige ähnlich NCS-Ton).

▶ Seite 674




**Unterputz**  
für Kombination 60 x 60 mm



**Unterputz**  
Einsatz mit Front 77 x 77 mm

Best.Nr.	E-No	Best.Nr.	E-No
<b>WH20240700A</b>	226 808 003	<b>WH20240700H</b>	378 164 003
<b>WH20240703A</b>	226 808 033	<b>WH20240703H</b>	378 164 033
<b>WH20240704A</b>	226 808 043	<b>WH20240704H</b>	378 164 043
<b>WH20240705A</b>	226 808 953	<b>WH20240705H</b>	378 164 953
<b>WH20240707A</b>	226 808 913	<b>WH20240707H</b>	378 164 913
<b>WH20240709A</b>	226 808 993	<b>WH20240709H</b>	378 164 993


Bezeichnung Einbautiefe VPE Best. Nr. E-No



WH20230200H

**Baukasten, Ersatzteil, Front**

Front Kurzzeitschalter 30 Minuten, Ultraweiss	34 mm	1	<b>WH20230200H</b>	378 161 003
Front Kurzzeitschalter 30 Minuten, Lichtgrau	34 mm	1	<b>WH20230203H</b>	378 161 033
Front Kurzzeitschalter 30 Minuten, Anthrazit	34 mm	1	<b>WH20230204H</b>	378 161 043
Front Kurzzeitschalter 30 Minuten, Schwarz	34 mm	1	<b>WH20230205H</b>	378 161 953
Front Kurzzeitschalter 30 Minuten, Beige	34 mm	1	<b>WH20230207H</b>	378 161 913
Front Kurzzeitschalter 30 Minuten, Braun	34 mm	1	<b>WH20230209H</b>	378 161 993



WH20230400H

**Baukasten, Ersatzteil, Front**

Front Kurzzeitschalter 120 Minuten, Ultraweiss	34 mm	1	<b>WH20230400H</b>	378 163 003
Front Kurzzeitschalter 120 Minuten, Lichtgrau	34 mm	1	<b>WH20230403H</b>	378 163 033
Front Kurzzeitschalter 120 Minuten, Anthrazit	34 mm	1	<b>WH20230404H</b>	378 163 043
Front Kurzzeitschalter 120 Minuten, Schwarz	34 mm	1	<b>WH20230405H</b>	378 163 953
Front Kurzzeitschalter 120 Minuten, Beige	34 mm	1	<b>WH20230407H</b>	378 163 913
Front Kurzzeitschalter 120 Minuten, Braun	34 mm	1	<b>WH20230409H</b>	378 163 993



WH20242100H

**Baukasten, Ersatzteil, Front**

Front Oekoswitch, Ultraweiss	34 mm	1	<b>WH20242100H</b>	378 165 003
Front Oekoswitch, Lichtgrau	34 mm	1	<b>WH20242103H</b>	378 165 033
Front Oekoswitch, Anthrazit	34 mm	1	<b>WH20242104H</b>	378 165 043
Front Oekoswitch, Schwarz	34 mm	1	<b>WH20242105H</b>	378 165 953
Front Oekoswitch, Beige	34 mm	1	<b>WH20242107H</b>	378 165 913
Front Oekoswitch, Braun	34 mm	1	<b>WH20242109H</b>	378 165 993



WH20240700H

**Baukasten, Ersatzteil, Front**

Front Kurzhubdimmer / Oekoswitch, Ultraweiss	33 mm	1	<b>WH20240700H</b>	378 164 003
Front Kurzhubdimmer / Oekoswitch, Lichtgrau	33 mm	1	<b>WH20240703H</b>	378 164 033
Front Kurzhubdimmer / Oekoswitch, Anthrazit	33 mm	1	<b>WH20240704H</b>	378 164 043
Front Kurzhubdimmer / Oekoswitch, Schwarz	33 mm	1	<b>WH20240705H</b>	378 164 953
Front Kurzhubdimmer / Oekoswitch, Beige	33 mm	1	<b>WH20240707H</b>	378 164 913
Front Kurzhubdimmer / Oekoswitch, Braun	33 mm	1	<b>WH20240709H</b>	378 164 993

Bezeichnung	Einbautiefe	VPE	Best. Nr.	E-No
-------------	-------------	-----	-----------	------



WH102424F

**Baukasten, Ersatzteil, Einsatz**

- 10 A 250 V~, 1500 VA
- 1-60 Minuten/ 1-8 Stunden
- mit Schraubklemmen

Oekoswitch 1-8 Stunden, Orientierung	34 mm	1	<b>WH102424F</b>	227 119 003
Oekoswitch 1-8 Stunden, Kontrolle	34 mm	1	<b>WH102423F</b>	228 119 003



WH102407F

**Baukasten, Ersatzteil, Einsatz**

- 20-300 VA, 250 V~
- mit Schraubklemmen

Babyswitch	33 mm	1	<b>WH102407F</b>	226 809 003
------------	-------	---	------------------	-------------



kallysto.line |  
.trend | .pro

### Material:

- Front und Abdeckplatte aus Duroplast, halogenfrei, UV-stabil, hochkratzfest und antibakteriell
- Apparat aus Thermoplast

### Anschluss:

Schraubklemmen

### Schutzart:

IP20

### Normen:



geprüft und fertigungsüberwacht



**kallysto.line**  
komplett 92 x 92 mm



**kallysto.trend**  
komplett 94 x 94 mm



**kallysto.pro**  
komplett 94 x 94 mm

### Bezeichnung

Bewegungsmelder 180°  
Einbautiefe 34 mm  
250 V~

	Farbe	Best.Nr.	E-No	Best.Nr.	E-No	Best.Nr.	E-No
<b>Bewegungsmelder 3-Draht</b> 1500 W/VA LED: 400 W Nachlaufzeit: Impulsbetrieb 200 ms; ca. 10 s ... 30 min Erfassungswinkel: 90 bis 180° Erfassungsbereich: 12x16m		★ WH25250800C	545 030 008	★ WH26250800C	545 030 208	★ WH27250800C	545 030 408
		★ WH25250803C	545 030 038	★ WH26250803C	545 030 238	★ WH27250803C	545 030 438
		★ WH25250804C	545 030 048	★ WH26250804C	545 030 248	★ WH27250804C	545 030 448
		★ WH25250805C	545 030 058	★ WH26250805C	545 030 258	★ WH27250805C	545 030 458
		★ WH25250807C	545 030 018	★ WH26250807C	545 030 218	★ WH27250807C	545 030 418
		★ WH25250809C	545 030 098	★ WH26250809C	545 030 298	★ WH27250809C	545 030 498

### Bewegungsmelder für Minuterie

Erfassungswinkel: 90 bis 180°  
Erfassungsbereich: 12x16m  
Als Slave in Verbindung mit dem Bewegungsmelder WHxx2508xxX

	★ WH25250900C	545 020 008	★ WH26250900C	545 020 208	★ WH27250900C	545 020 408
	★ WH25250903C	545 020 038	★ WH26250903C	545 020 238	★ WH27250903C	545 020 438
	★ WH25250904C	545 020 048	★ WH26250904C	545 020 248	★ WH27250904C	545 020 448
	★ WH25250905C	545 020 058	★ WH26250905C	545 020 258	★ WH27250905C	545 020 458
	★ WH25250907C	545 020 018	★ WH26250907C	545 020 218	★ WH27250907C	545 020 418
	★ WH25250909C	545 020 098	★ WH26250909C	545 020 298	★ WH27250909C	545 020 498

### Sonnerie-Drucktaster, 250 V~

Bezeichnungsschild 41x15 mm

Einbautiefe 36 mm



	WH25510100C	863 721 008	WH26510100C	863 721 208	WH27510100C	863 721 408
	WH25510103C	863 721 038	WH26510103C	863 721 238	WH27510103C	863 721 438
	WH25510104C	863 721 048	WH26510104C	863 721 248	WH27510104C	863 721 448
	WH25510105C	863 721 058	WH26510105C	863 721 258	WH27510105C	863 721 458
	WH25510107C	863 721 018	WH26510107C	863 721 218	WH27510107C	863 721 418
	WH25510109C	863 721 098	WH26510109C	863 721 298	WH27510109C	863 721 498

### Türgong elektronisch

230VAC / 50 Hz

(70mA)

18 Melodien,

2 Eingänge,

Max Lautstärke 83 dB

Einbautiefe 28mm



	WH55830100C	931 100 008	WH56830100C	931 100 208	WH57830100C	931 100 408
	WH55830103C	931 100 038	WH56830103C	931 100 238	WH57830103C	931 100 438
	WH55830104C	931 100 048	WH56830104C	931 100 248	WH57830104C	931 100 448
	WH55830105C	931 100 058	WH56830105C	931 100 258	WH57830105C	931 100 458
	WH55830107C	931 100 018	WH56830107C	931 100 218	WH57830107C	931 100 418
	WH55830109C	931 100 098	WH56830109C	931 100 298	WH57830109C	931 100 498

### Türgong elektronisch

8-12V =/AC (0.5A)

18 Melodien,

2 Eingänge,

Max Lautstärke 83 dB

Einbautiefe 28mm



	WH55830200C	931 110 008	WH56830200C	931 110 208	WH57830200C	931 110 408
	WH55830203C	931 110 038	WH56830203C	931 110 238	WH57830203C	931 110 438
	WH55830204C	931 110 048	WH56830204C	931 110 248	WH57830204C	931 110 448
	WH55830205C	931 110 058	WH56830205C	931 110 258	WH57830205C	931 110 458
	WH55830207C	931 110 018	WH56830207C	931 110 218	WH57830207C	931 110 418
	WH55830209C	931 110 098	WH56830209C	931 110 298	WH57830209C	931 110 498

- Erfassungsdistanz: frontal 10 m, seitlich je 5 m  
 Verzögerungszeit: 1 sec. bis 30 min  
 Ansprechhelligkeit: 5 bis 800 Lux

Befestigungsplatten, Abdeckplatten und Gehäuse für  
 Baukastensysteme und Kombinationen ▶ Seite 256

Zusätzliche Abdeckplattenfarben ▶ Seite 259  
 kallysto.art ▶ Seite 292

### Lieferfarben/-code:

- Ultraweiss, RAL 9010:  00
  - Lichtgrau, RAL 7035:  03
  - Anthrazit, RAL 7024:  04
  - Schwarz, RAL 9005:  05
  - Beige, S2010-Y30R:  07
  - Braun, RAL 8014:  09
- Farben ähnlich RAL-Tönen  
 (Beige ähnlich NCS-Ton).

▶ Seite 674



**Unterputz**  
 für Kombination 60 x 60 mm



**Unterputz**  
 Einsatz mit Front 77 x 77 mm



**Aufputz**  
 Gehäuse 88 x 88 x 54 mm

Best.Nr.	E-No	Best.Nr.	E-No	Best.Nr.	E-No
★ WH20250800A	545 036 003	★ WH20250800B	545 033 003	★ WH23250800Q	545 031 003
★ WH20250803A	545 036 033	★ WH20250803B	545 033 033	★ WH23250803Q	545 031 033
★ WH20250804A	545 036 043	★ WH20250804B	545 033 043	★ WH23250804Q	545 031 043
★ WH20250805A	545 036 053	★ WH20250805B	545 033 053	★ WH23250805Q	545 031 053
★ WH20250807A	545 036 013	★ WH20250807B	545 033 013	★ WH23250807Q	545 031 013
★ WH20250809A	545 036 093	★ WH20250809B	545 033 093	★ WH23250809Q	545 031 093
<hr/>					
★ WH20250900A	545 026 003	★ WH20250900B	545 023 003	★ WH23250900Q	545 021 003
★ WH20250903A	545 026 033	★ WH20250903B	545 023 033	★ WH23250903Q	545 021 033
★ WH20250904A	545 026 043	★ WH20250904B	545 023 043	★ WH23250904Q	545 021 043
★ WH20250905A	545 026 053	★ WH20250905B	545 023 053	★ WH23250905Q	545 021 053
★ WH20250907A	545 026 013	★ WH20250907B	545 023 013	★ WH23250907Q	545 021 013
★ WH20250909A	545 026 093	★ WH20250909B	545 023 093	★ WH23250909Q	545 021 093
<hr/>					
WH20510100A	863 728 003	WH20510100B	863 821 003	WH23510100Q	863 022 003
WH20510103A	863 728 033	WH20510103B	863 821 033	WH23510103Q	863 022 033
WH20510104A	863 728 043	WH20510104B	863 821 043	WH23510104Q	863 022 043
WH20510105A	863 728 953	WH20510105B	863 821 953	WH23510105Q	863 022 953
WH20510107A	863 728 913	WH20510107B	863 821 913	WH23510107Q	863 022 913
WH20510109A	863 728 993	WH20510109B	863 821 993	WH23510109Q	863 022 993
<hr/>					
WH50830100A	931 106 003	WH50830100B	931 103 003	WH53830100Q	931 101 003
WH50830103A	931 106 033	WH50830103B	931 103 033	WH53830103Q	931 101 033
WH50830104A	931 106 043	WH50830104B	931 103 043	WH53830104Q	931 101 043
WH50830105A	931 106 953	WH50830105B	931 103 953	WH53830105Q	931 101 953
WH50830107A	931 106 913	WH50830107B	931 103 913	WH53830107Q	931 101 913
WH50830109A	931 106 993	WH50830109B	931 103 993	WH53830109Q	931 101 993
<hr/>					
WH50830200A	931 116 003	WH50830200B	931 113 003	WH53830200Q	931 111 003
WH50830203A	931 116 033	WH50830203B	931 113 033	WH53830203Q	931 111 033
WH50830204A	931 116 043	WH50830204B	931 113 043	WH53830204Q	931 111 043
WH50830205A	931 116 953	WH50830205B	931 113 953	WH53830205Q	931 111 953
WH50830207A	931 116 913	WH50830207B	931 113 913	WH53830207Q	931 111 913
WH50830209A	931 116 993	WH50830209B	931 113 993	WH53830209Q	931 111 993

kallysto.line |  
 .trend | .pro

**Material:**

- Front und Abdeckplatte aus Duroplast, halogenfrei, UV-stabil, hochkratzfest und antibakteriell
- Apparat aus Thermoplast

**Anschluss:**

Schraubklemmen

**Schutzart:**

IP20

**Normen:**


geprüft und fertigungsüberwacht

**Bezeichnung**

250V AC  
 Ausgangsstrom : Typ A: 3000mA,  
 Typ C: 3000mA  
 (max. 3000mA aufgeteilt auf  
 beide USB-Anschlüsse)  
 Ausgangsleistung  
 18W Power Delivery  
 Ausgangsspannung 5 VDC  
 mit Schraubklemmen  
 Einbautiefe: 40 mm



**kallysto.line**  
 komplett 92 x 92 mm



**kallysto.trend**  
 komplett 94 x 94 mm



**kallysto.pro**  
 komplett 94 x 94 mm

	Farbe	Best.Nr.	E-No	Best.Nr.	E-No	Best.Nr.	E-No
<b>USB Ladesteckdose Typ A-C</b> 		★ WH55821100C	960 800 008	★ WH56821100C	960 800 208	★ WH57821100C	960 800 408
		★ WH55821103C	960 800 038	★ WH56821103C	960 800 238	★ WH57821103C	960 800 438
		★ WH55821104C	960 800 048	★ WH56821104C	960 800 248	★ WH57821104C	960 800 448
		★ WH55821105C	960 800 058	★ WH56821105C	960 800 258	★ WH57821105C	960 800 458
		★ WH55821107C	960 800 018	★ WH56821107C	960 800 218	★ WH57821107C	960 800 418
		★ WH55821109C	960 800 098	★ WH56821109C	960 800 298	★ WH57821109C	960 800 498
<b>USB Ladesteckdose Typ A-C mit Steckdose Typ 13</b> Steckdose Typ 13 mit Steckklemmen 		★ WH55821300C	960 810 008	★ WH56821300C	960 810 208	★ WH57821300C	960 810 008
		★ WH55821303C	960 810 038	★ WH56821303C	960 810 238	★ WH57821303C	960 810 038
		★ WH55821304C	960 810 048	★ WH56821304C	960 810 248	★ WH57821304C	960 810 048
		★ WH55821305C	960 810 058	★ WH56821305C	960 810 258	★ WH57821305C	960 810 058
		★ WH55821307C	960 810 018	★ WH56821307C	960 810 218	★ WH57821307C	960 810 018
		★ WH55821309C	960 810 098	★ WH56821309C	960 810 298	★ WH57821309C	960 810 098
<b>USB Ladesteckdose Typ A-C mit Steckdose Typ 23</b> Steckdose Typ 23 mit Steckklemmen 		★ WH55821400C	960 820 008	★ WH56821400C	960 820 208	★ WH57821400C	960 820 408
		★ WH55821403C	960 820 038	★ WH56821403C	960 820 238	★ WH57821403C	960 820 438
		★ WH55821404C	960 820 048	★ WH56821404C	960 820 248	★ WH57821404C	960 820 448
		★ WH55821405C	960 820 058	★ WH56821405C	960 820 258	★ WH57821405C	960 820 458
		★ WH55821407C	960 820 018	★ WH56821407C	960 820 218	★ WH57821407C	960 820 418
		★ WH55821409C	960 820 098	★ WH56821409C	960 820 298	★ WH57821409C	960 820 498

Befestigungsplatten, Abdeckplatten und Gehäuse für Baukastensysteme und Kombinationen ▶ Seite 256

Zusätzliche Abdeckplattenfarben ▶ Seite 259  
kallysto.art ▶ Seite 292

**Lieferfarben/-code:**

- Ultraweiss, RAL 9010:  00
  - Lichtgrau, RAL 7035:  03
  - Anthrazit, RAL 7024:  04
  - Schwarz, RAL 9005:  05
  - Beige, S2010-Y30R:  07
  - Braun, RAL 8014:  09
- Farben ähnlich RAL-Tönen  
(Beige ähnlich NCS-Ton).

▶ Seite 674



**Unterputz**  
für Kombination 60 x 60 mm



**Unterputz**  
Einsatz mit Front 77 x 77 mm



**Aufputz**  
Gehäuse 88 x 88 x 64 mm

Best.Nr.	E-No	Best.Nr.	E-No	Best.Nr.	E-No
★ WH50821100A	960 806 003	★ WH50821100B	960 803 003	★ WH53821100Q	960 801 003
★ WH50821103A	960 806 033	★ WH50821103B	960 803 033	★ WH53821103Q	960 801 033
★ WH50821104A	960 806 043	★ WH50821104B	960 803 043	★ WH53821104Q	960 801 043
★ WH50821105A	960 806 953	★ WH50821105B	960 803 953	★ WH53821105Q	960 801 953
★ WH50821107A	960 806 913	★ WH50821107B	960 806 913	★ WH53821107Q	960 801 913
★ WH50821109A	960 806 993	★ WH50821109B	960 803 993	★ WH53821109Q	960 801 993
★ WH50821300A	960 816 003	★ WH50821300B	960 813 003	★ WH53821300Q	960 811 003
★ WH50821303A	960 816 033	★ WH50821303B	960 813 033	★ WH53821303Q	960 811 033
★ WH50821304A	960 816 043	★ WH50821304B	960 813 043	★ WH53821304Q	960 811 043
★ WH50821305A	960 816 953	★ WH50821305B	960 813 953	★ WH53821305Q	960 811 953
★ WH50821307A	960 816 913	★ WH50821307B	960 813 913	★ WH53821307Q	960 811 913
★ WH50821309A	960 816 993	★ WH50821309B	960 813 993	★ WH53821309Q	960 811 993
★ WH50821400A	960 826 003	★ WH50821400B	960 823 003	★ WH53821400Q	960 821 003
★ WH50821403A	960 826 033	★ WH50821403B	960 823 033	★ WH53821403Q	960 821 033
★ WH50821404A	960 826 043	★ WH50821404B	960 823 043	★ WH53821404Q	960 821 043
★ WH50821405A	960 826 953	★ WH50821405B	960 823 953	★ WH53821405Q	960 821 953
★ WH50821407A	960 826 913	★ WH50821407B	960 823 913	★ WH53821407Q	960 821 913
★ WH50821409A	960 826 993	★ WH50821409B	960 823 993	★ WH53821409Q	960 821 993

### Material:

- Front und Abdeckplatte aus Duroplast, halogenfrei, UV-stabil, hochkratzfest und antibakteriell
- Apparat aus Thermoplast

### Anschluss:

Schraubklemmen

### Schutzart:

IP20

### Normen:



geprüft und fertigungsüberwacht



**kallysto.line**  
komplett 92 x 92 mm



**kallysto.trend**  
komplett 94 x 94 mm



**kallysto.pro**  
komplett 94 x 94 mm

### Bezeichnung

Nennspannung  
230V AC / 50 - 60 Hz  
Einbautiefe 40 mm

	Farbe	Best.Nr.	E-No	Best.Nr.	E-No	Best.Nr.	E-No
<b>USB 2-fach Ladesteckdose</b> Ausgangsstrom, Mit Smart IC 2400 mA Ausgangsspannung: 5 VDC Mit Schraubklemmen		<b>WH55820100C</b>	960 910 008	<b>WH56820100C</b>	960 910 208	<b>WH57820100C</b>	960 910 408
		<b>WH55820103C</b>	960 910 038	<b>WH56820103C</b>	960 910 238	<b>WH57820103C</b>	960 910 438
		<b>WH55820104C</b>	960 910 048	<b>WH56820104C</b>	960 910 248	<b>WH57820104C</b>	960 910 448
		<b>WH55820105C</b>	960 910 058	<b>WH56820105C</b>	960 910 258	<b>WH57820105C</b>	960 910 458
		<b>WH55820107C</b>	960 910 018	<b>WH56820107C</b>	960 910 218	<b>WH57820107C</b>	960 910 418
		<b>WH55820109C</b>	960 910 098	<b>WH56820109C</b>	960 910 298	<b>WH57820109C</b>	960 910 498
<b>USB 4-fach Ladesteckdose</b> Ausgangsstrom, Mit Smart IC 2x 2400 mA Ausgangsspannung 5 VDC Mit Schraubklemmen		<b>WH55820200C</b>	960 950 008	<b>WH56820200C</b>	960 950 208	<b>WH57820200C</b>	960 950 408
		<b>WH55820203C</b>	960 950 038	<b>WH56820203C</b>	960 950 238	<b>WH57820203C</b>	960 950 438
		<b>WH55820204C</b>	960 950 048	<b>WH56820204C</b>	960 950 248	<b>WH57820204C</b>	960 950 448
		<b>WH55820205C</b>	960 950 058	<b>WH56820205C</b>	960 950 258	<b>WH57820205C</b>	960 950 458
		<b>WH55820207C</b>	960 950 018	<b>WH56820207C</b>	960 950 218	<b>WH57820207C</b>	960 950 418
		<b>WH55820209C</b>	960 950 098	<b>WH56820209C</b>	960 950 298	<b>WH57820209C</b>	960 950 498
<b>USB-Ladesteckdose mit Typ 13</b> Mit Smart IC Ausgangsstrom 2400 mA Ausgangsspannung 5 VDC Mit Schraubklemmen Steckdose Typ 13 mit Steckklemmen		<b>WH55820300C</b>	960 930 008	<b>WH56820300C</b>	960 930 208	<b>WH57820300C</b>	960 930 408
		<b>WH55820303C</b>	960 930 038	<b>WH56820303C</b>	960 930 238	<b>WH57820303C</b>	960 930 438
		<b>WH55820304C</b>	960 930 048	<b>WH56820304C</b>	960 930 248	<b>WH57820304C</b>	960 930 448
		<b>WH55820305C</b>	960 930 058	<b>WH56820305C</b>	960 930 258	<b>WH57820305C</b>	960 930 458
		<b>WH55820307C</b>	960 930 018	<b>WH56820307C</b>	960 930 218	<b>WH57820307C</b>	960 930 418
		<b>WH55820309C</b>	960 930 098	<b>WH56820309C</b>	960 930 298	<b>WH57820309C</b>	960 930 498
<b>USB-Ladesteckdose mit Typ 23</b> Mit Smart IC Ausgangsstrom 2400 mA Ausgangsspannung 5 VDC Mit Schraubklemmen Steckdose Typ 23 mit Steckklemmen		<b>WH55820400C</b>	960 940 008	<b>WH56820400C</b>	960 940 208	<b>WH57820400C</b>	960 940 408
		<b>WH55820403C</b>	960 940 038	<b>WH56820403C</b>	960 940 238	<b>WH57820403C</b>	960 940 438
		<b>WH55820404C</b>	960 940 048	<b>WH56820404C</b>	960 940 248	<b>WH57820404C</b>	960 940 448
		<b>WH55820405C</b>	960 940 058	<b>WH56820405C</b>	960 940 258	<b>WH57820405C</b>	960 940 458
		<b>WH55820407C</b>	960 940 018	<b>WH56820407C</b>	960 940 218	<b>WH57820407C</b>	960 940 418
		<b>WH55820409C</b>	960 940 098	<b>WH56820409C</b>	960 940 298	<b>WH57820409C</b>	960 940 498

Befestigungsplatten, Abdeckplatten und Gehäuse für Baukastensysteme und Kombinationen ▶ Seite 256

Zusätzliche Abdeckplattenfarben ▶ Seite 259  
kallysto.art ▶ Seite 292

**Lieferfarben/-code:**

- Ultraweiss, RAL 9010:  00
  - Lichtgrau, RAL 7035:  03
  - Anthrazit, RAL 7024:  04
  - Schwarz, RAL 9005:  05
  - Beige, S2010-Y30R:  07
  - Braun, RAL 8014:  09
- Farben ähnlich RAL-Tönen  
(Beige ähnlich NCS-Ton).

▶ Seite 674



**Unterputz**  
für Kombination 60 x 60 mm




**Unterputz**  
Einsatz mit Front 77 x 77 mm



**Aufputz**  
Gehäuse 88 x 88 x 64 mm

Best.Nr.	E-No	Best.Nr.	E-No	Best.Nr.	E-No
WH50820100A	960 916 003	WH50820100B	960 913 003	WH53820100Q	960 911 003
WH50820103A	960 916 033	WH50820103B	960 913 033	WH53820103Q	960 911 033
WH50820104A	960 916 043	WH50820104B	960 913 043	WH53820104Q	960 911 043
WH50820105A	960 916 953	WH50820105B	960 913 953	WH53820105Q	960 911 953
WH50820107A	960 916 913	WH50820107B	960 913 913	WH53820107Q	960 911 913
WH50820109A	960 916 993	WH50820109B	960 913 993	WH53820109Q	960 911 993
WH50820200A	960 956 003	WH50820200B	960 953 003	WH53820200Q	960 951 003
WH50820203A	960 956 033	WH50820203B	960 953 033	WH53820203Q	960 951 033
WH50820204A	960 956 043	WH50820204B	960 953 043	WH53820204Q	960 951 043
WH50820205A	960 956 953	WH50820205B	960 953 953	WH53820205Q	960 951 953
WH50820207A	960 956 913	WH50820207B	960 953 913	WH53820207Q	960 951 913
WH50820209A	960 956 993	WH50820209B	960 953 993	WH53820209Q	960 951 993
WH50820300A	960 936 003	WH50820300B	960 933 003	WH53820300Q	960 931 003
WH50820303A	960 936 033	WH50820303B	960 933 033	WH53820303Q	960 931 033
WH50820304A	960 936 043	WH50820304B	960 933 043	WH53820304Q	960 931 043
WH50820305A	960 936 953	WH50820305B	960 933 953	WH53820305Q	960 931 953
WH50820307A	960 936 913	WH50820307B	960 933 913	WH53820307Q	960 931 913
WH50820309A	960 936 993	WH50820309B	960 933 993	WH53820309Q	960 931 993
WH50820400A	960 946 003	WH50820400B	960 943 003	WH53820400Q	960 941 003
WH50820403A	960 946 033	WH50820403B	960 943 033	WH53820403Q	960 941 033
WH50820404A	960 946 043	WH50820404B	960 943 043	WH53820404Q	960 941 043
WH50820405A	960 946 953	WH50820405B	960 943 953	WH53820405Q	960 941 953
WH50820407A	960 946 913	WH50820407B	960 943 913	WH53820407Q	960 941 913
WH50820409A	960 946 993	WH50820409B	960 943 993	WH53820409Q	960 941 993

Bezeichnung VPE Best. Nr. E-No



WH50820100H

**Baukasten, Ersatzteil, Front**

- Duroplast

Front USB Ladesteckdose, Ultraweiss	1	<b>WH50820100H</b>	378 055 003
Front USB Ladesteckdose, Lichtgrau	1	<b>WH50820103H</b>	378 055 033
Front USB Ladesteckdose, Anthrazit	1	<b>WH50820104H</b>	378 055 043
Front USB Ladesteckdose, Schwarz	1	<b>WH50820105H</b>	378 055 953
Front USB Ladesteckdose, Beige	1	<b>WH50820107H</b>	378 055 913
Front USB Ladesteckdose, Braun	1	<b>WH50820109H</b>	378 055 993



WH50820200H

**Baukasten, Ersatzteil, Front**

- Duroplast

Front USB doppel Ladesteckdose, Ultraweiss	1	<b>WH50820200H</b>	378 100 003
Front USB doppel Ladesteckdose, Lichtgrau	1	<b>WH50820203H</b>	378 100 033
Front USB doppel Ladesteckdose, Anthrazit	1	<b>WH50820204H</b>	378 100 043
Front USB doppel Ladesteckdose, Schwarz	1	<b>WH50820205H</b>	378 100 953
Front USB doppel Ladesteckdose, Beige	1	<b>WH50820207H</b>	378 100 913
Front USB doppel Ladesteckdose, Braun	1	<b>WH50820209H</b>	378 100 993



WH50820300H

**Baukasten, Ersatzteil, Front**

- Duroplast

Front USB-Ladesteckdose mit Typ 13, Ultraweiss	1	<b>WH50820300H</b>	378 098 003
Front USB-Ladesteckdose mit Typ 13, Lichtgrau	1	<b>WH50820303H</b>	378 098 033
Front USB-Ladesteckdose mit Typ 13, Anthrazit	1	<b>WH50820304H</b>	378 098 043
Front USB-Ladesteckdose mit Typ 13, Schwarz	1	<b>WH50820305H</b>	378 098 953
Front USB-Ladesteckdose mit Typ 13, Beige	1	<b>WH50820307H</b>	378 098 913
Front USB-Ladesteckdose mit Typ 13, Braun	1	<b>WH50820309H</b>	378 098 993




WH50820400H

**Baukasten, Ersatzteil, Front**

- Duroplast

Front USB-Ladesteckdose mit Typ 23, Ultraweiss	1	<b>WH50820400H</b>	378 099 003
Front USB-Ladesteckdose mit Typ 23, Lichtgrau	1	<b>WH50820403H</b>	378 099 033
Front USB-Ladesteckdose mit Typ 23, Anthrazit	1	<b>WH50820404H</b>	378 099 043
Front USB-Ladesteckdose mit Typ 23, Schwarz	1	<b>WH50820405H</b>	378 099 953
Front USB-Ladesteckdose mit Typ 23, Beige	1	<b>WH50820407H</b>	378 099 913
Front USB-Ladesteckdose mit Typ 23, Braun	1	<b>WH50820409H</b>	378 099 993



WH50820100HXX

**Baukasten, Ersatzteil, Front**

- Duroplast

Front USB-Ladesteckdose 1400/2100 mA, Ultraweiss	1	<b>WH50820100HXX</b>	-
Front USB-Ladesteckdose 1400/2100 mA, Lichtgrau	1	<b>WH50820103HXX</b>	-
Front USB-Ladesteckdose 1400/2100 mA, Anthrazit	1	<b>WH50820104HXX</b>	-
Front USB-Ladesteckdose 1400/2100 mA, Schwarz	1	<b>WH50820105HXX</b>	-
Front USB-Ladesteckdose 1400/2100 mA, Beige	1	<b>WH50820107HXX</b>	-
Front USB-Ladesteckdose 1400/2100 mA, Braun	1	<b>WH50820109HXX</b>	-



WH408211F

Bezeichnung	Einbautiefe	VPE	Best. Nr.	E-No
<b>Baukasten, Ersatzteil, Einsatz</b>				
- 230 V~				
USB Ladesteckdose 3000 mA Typ A-C	40 mm	1	★WH408211F	960 803 793



WH408213F

<b>Baukasten, Ersatzteil, Einsatz</b>				
- 230 V~				
- Steckdose Typ 13/23 mit Steckklemmen				
USB Ladesteckdose 3000 mA Typ A-C	40 mm	1	★WH408213F	960 813 793




WH408201F

<b>Baukasten, Ersatzteil, Einsatz</b>				
- 230 V~				
- mit Schraubklemmen				
USB Ladesteckdose 2400 mA mit Smart IC	40 mm	1	WH408201F	960 913 793



WH408202F

<b>Baukasten, Ersatzteil, Einsatz</b>				
- 230 V~				
- mit Schraubklemmen				
4x USB Ladesteckdose 2x 2400 mA, mit Smart IC	40 mm	1	WH408202F	960 953 793



WH408203F

<b>Baukasten, Ersatzteil, Einsatz</b>				
- 230 V~				
- Steckdose Typ 13/23 mit Steckklemmen				
2x USB Ladesteckdose 2400 mA mit Smart IC und Typ13/23	40 mm	1	WH408203F	960 933 79



### Material:

- Front und Abdeckplatte aus Duroplast, halogenfrei, UV-stabil, hochkratzfest und antibakteriell
- Apparat aus Thermoplast

### Anschluss:

Schraubklemmen

### Schutzart:

IP20

### Normen:



geprüft und fertigungsüberwacht

kallysto.line |  
.trend | .pro



**kallysto.line**  
komplett 92 x 92 mm



**kallysto.trend**  
komplett 94 x 94 mm



**kallysto.pro**  
komplett 94 x 94 mm

### Bezeichnung

	Farbe	Best.Nr.	E-No	Best.Nr.	E-No	Best.Nr.	E-No
<b>Durchgangsdose</b> inkl. Kabelzugentlastung, ohne Klemmsatz, Ø 9 mm		WH25960500C	145 718 008	WH26960500C	145 718 208	WH27960500C	145 718 408
		WH25960503C	145 718 038	WH26960503C	145 718 238	WH27960503C	145 718 438
		WH25960504C	145 718 048	WH26960504C	145 718 248	WH27960504C	145 718 448
		WH25960505C	145 718 058	WH26960505C	145 718 258	WH27960505C	145 718 458
		WH25960507C	145 718 018	WH26960507C	145 718 218	WH27960507C	145 718 418
		WH25960509C	145 718 098	WH26960509C	145 718 298	WH27960509C	145 718 498
<b>Blindabdeckung mit Steckbefestigung</b> (ohne Schrauben) Einbautiefe 10 mm		WH25920500C	378 410 008	WH26920500C	378 410 208	WH27920500C	378 410 408
		WH25920503C	378 410 038	WH26920503C	378 410 238	WH27920503C	378 410 438
		WH25920504C	378 410 048	WH26920504C	378 410 248	WH27920504C	378 410 448
		WH25920505C	378 410 058	WH26920505C	378 410 258	WH27920505C	378 410 458
		WH25920507C	378 410 018	WH26920507C	378 410 218	WH27920507C	378 410 418
		WH25920509C	378 410 098	WH26920509C	378 410 298	WH27920509C	378 410 498
<b>Blindabdeckung mit Schraubbefestigung</b> Einbautiefe 10 mm		WH25920400C	378 400 008	WH26920400C	378 400 208	WH27920400C	378 400 408
		WH25920403C	378 400 038	WH26920403C	378 400 238	WH27920403C	378 400 438
		WH25920404C	378 400 048	WH26920404C	378 400 248	WH27920404C	378 400 448
		WH25920405C	378 400 058	WH26920405C	378 400 258	WH27920405C	378 400 458
		WH25920407C	378 400 018	WH26920407C	378 400 218	WH27920407C	378 400 418
		WH25920409C	378 400 098	WH26920409C	378 400 298	WH27920409C	378 400 498

Befestigungsplatten, Abdeckplatten und Gehäuse für Baukastensysteme und Kombinationen ▶ Seite 256

Zusätzliche Abdeckplattenfarben ▶ Seite 259  
kallysto.art ▶ Seite 292

**Lieferfarben/-code:**

- Ultraweiss, RAL 9010:  00
  - Lichtgrau, RAL 7035:  03
  - Anthrazit, RAL 7024:  04
  - Schwarz, RAL 9005:  05
  - Beige, S2010-Y30R:  07
  - Braun, RAL 8014:  09
- Farben ähnlich RAL-Tönen  
(Beige ähnlich NCS-Ton).

▶ Seite 674



**Unterputz**  
für Kombination 60 x 60 mm



**Unterputz**  
Einsatz mit Front 77 x 77 mm



**Aufputz**  
Gehäuse 88 x 88 x 54 mm

Best.Nr.	E-No	Best.Nr.	E-No	Best.Nr.	E-No
WH20960500A	145 738 003	WH20960500B	145 818 003	WH23960500Q	140 802 003
WH20960503A	145 738 033	WH20960503B	145 818 033	WH23960503Q	140 802 033
WH20960504A	145 738 043	WH20960504B	145 818 043	WH23960504Q	140 802 043
WH20960505A	145 738 953	WH20960505B	145 818 953	WH23960505Q	140 802 953
WH20960507A	145 738 913	WH20960507B	145 818 913	WH23960507Q	140 802 913
WH20960509A	145 738 993	WH20960509B	145 818 993	WH23960509Q	140 802 993
WH20920500A	378 412 003	WH20920500B	378 411 003	WH23920500Q	378 417 003
WH20920503A	378 412 033	WH20920503B	378 411 033	WH23920503Q	378 417 033
WH20920504A	378 412 043	WH20920504B	378 411 043	WH23920504Q	378 417 043
WH20920505A	378 412 953	WH20920505B	378 411 953	WH23920505Q	378 417 953
WH20920507A	378 412 913	WH20920507B	378 411 913	WH23920507Q	378 417 913
WH20920509A	378 412 993	WH20920509B	378 411 993	WH23920509Q	378 417 993
WH20920400A	378 402 003	WH20920400B	378 401 003		
WH20920403A	378 402 033	WH20920403B	378 401 033		
WH20920404A	378 402 043	WH20920404B	378 401 043		
WH20920405A	378 402 953	WH20920405B	378 401 953		
WH20920407A	378 402 913	WH20920407B	378 401 913		
WH20920409A	378 402 993	WH20920409B	378 401 993		

kallysto.line |  
.trend | .pro

Bezeichnung Einbautiefe VPE Best. Nr. E-No

**Baukasten, Ersatzteil, Front**



WH20250800H

Front Bewegungsmelder, Ultra-Weiss	34 mm	1	★ WH20250800H	378 006 003
Front Bewegungsmelder, Lichtgrau	34 mm	1	★ WH20250803H	378 006 033
Front Bewegungsmelder, Anthrazit	34 mm	1	★ WH20250804H	378 006 043
Front Bewegungsmelder, Schwarz	34 mm	1	★ WH20250805H	378 006 053
Front Bewegungsmelder, Beige	34 mm	1	★ WH20250807H	378 006 013
Front Bewegungsmelder, Braun	34 mm	1	★ WH20250809H	378 006 093


**Baukasten, Ersatzteil, Front**



WH20510100H

Front Sonnerietaster, Ultra-Weiss	36 mm	1	WH20510100H	378 175 003
Front Sonnerietaster, Lichtgrau	36 mm	1	WH20510103H	378 175 033
Front Sonnerietaster, Anthrazit	36 mm	1	WH20510104H	378 175 043
Front Sonnerietaster, Schwarz	36 mm	1	WH20510105H	378 175 953
Front Sonnerietaster, Beige	36 mm	1	WH20510107H	378 175 913
Front Sonnerietaster, Braun	36 mm	1	WH20510109H	378 175 993

**Baukasten, Ersatzteil, Front**



WH50830100H

Front Türgong, Ultra-Weiss	28 mm	1	WH50830100H	378 106 003
Front Türgong, Lichtgrau	28 mm	1	WH50830103H	378 106 033
Front Türgong, Anthrazit	28 mm	1	WH50830104H	378 106 043
Front Türgong, Schwarz	28 mm	1	WH50830105H	378 106 953
Front Türgong, Beige	28 mm	1	WH50830107H	378 106 913
Front Türgong, Braun	28 mm	1	WH50830109H	378 106 993

**Baukasten, Ersatzteil, Front**




WH20960500H

Front Durchgangsdose, Ultra-Weiss	34 mm	1	★ WH20960500H	378 405 003
Front Durchgangsdose, Lichtgrau	34 mm	1	★ WH20960503H	378 405 033
Front Durchgangsdose, Anthrazit	34 mm	1	★ WH20960504H	378 405 043
Front Durchgangsdose, Schwarz	34 mm	1	★ WH20960505H	378 405 953
Front Durchgangsdose, Beige	34 mm	1	★ WH20960507H	378 405 913
Front Durchgangsdose, Braun	34 mm	1	★ WH20960509H	378 405 993

Bezeichnung	Einbautiefe	VPE	Best. Nr.	E-No
-------------	-------------	-----	-----------	------

**Baukasten, Ersatzteil, Front**

- Steckbefestigung



WH20920500H

Blindfrontplatte steckbar, Ultra-Weiss	10 mm	1	<b>WH20920500H</b>	378 414 003
Blindfrontplatte steckbar, Lichtgrau	10 mm	1	<b>WH20920503H</b>	378 414 033
Blindfrontplatte steckbar, Anthrazit	10 mm	1	<b>WH20920504H</b>	378 414 043
Blindfrontplatte steckbar, Schwarz	10 mm	1	<b>WH20920505H</b>	378 414 953
Blindfrontplatte steckbar, Beige	10 mm	1	<b>WH20920507H</b>	378 414 913
Blindfrontplatte steckbar, Braun	10 mm	1	<b>WH20920509H</b>	378 414 993

**Baukasten, Ersatzteil, Front**

- Schraubbefestigung



WH20920400H

Blindfrontplatte schraubbar, Ultra-Weiss	10 mm	1	<b>WH20920400H</b>	378 404 003
Blindfrontplatte schraubbar, Lichtgrau	10 mm	1	<b>WH20920403H</b>	378 404 033
Blindfrontplatte schraubbar, Anthrazit	10 mm	1	<b>WH20920404H</b>	378 404 043
Blindfrontplatte schraubbar, Schwarz	10 mm	1	<b>WH20920405H</b>	378 404 953
Blindfrontplatte schraubbar, Beige	10 mm	1	<b>WH20920407H</b>	378 404 913
Blindfrontplatte schraubbar, Braun	10 mm	1	<b>WH20920409H</b>	378 404 993

**Baukasten, Ersatzteil, Einsatz**

- 250 V~  
- mit Schraubklemmen



WH102508F

Bewegungsmelder 3 Draht 1500W/VA, LED-Lampen 400W	34 mm	1	★ <b>WH102508F</b>	545 033 793
Bewegungsmelder für Minuterie	34 mm	1	★ <b>WH102509F</b>	545 023 793

**Baukasten, Ersatzteil, Einsatz**

- 250 V~



WH105101F

Sonnerie-Drucktaster	36 mm	1	<b>WH105101F</b>	863 729 003
----------------------	-------	---	------------------	-------------

**Baukasten, Ersatzteil, Einsatz**



WH408301F

Türgong elektronisch 250V AC	28 mm	1	<b>WH408301F</b>	931 103 793
Türgong elektronisch 12 V =/AC	28 mm	1	<b>WH408302F</b>	931 113 793

kallysto.line |  
.trend | .pro

**Material:**

- Front und Abdeckplatte aus Duroplast, halogenfrei, UV-stabil, hochkratzfest und antibakteriell
- Apparat aus Thermoplast


**Anschluss:**

Schraubklemmen

**Schutzart:**

IP20

**Normen:**

 geprüft und fertigungsüberwacht



**kallysto.line**  
komplett 92 x 92 mm




**kallysto.trend**  
komplett 94 x 94 mm



**kallysto.pro**  
komplett 94 x 94 mm

**Bezeichnung**

Einbautiefe 36 mm  
Integrierte LED blau  
für Orientierung

	Farbe	Best.Nr.	E-No	Best.Nr.	E-No	Best.Nr.	E-No
<b>Hotelcard-Schalter</b> 10 A 250 V~		<b>WH25130300C</b>	350 277 008	<b>WH26130300C</b>	350 277 208	<b>WH27130300C</b>	350 277 408
		<b>WH25130303C</b>	350 277 038	<b>WH26130303C</b>	350 277 238	<b>WH27130303C</b>	350 277 438
		<b>WH25130304C</b>	350 277 048	<b>WH26130304C</b>	350 277 248	<b>WH27130304C</b>	350 277 448
		<b>WH25130305C</b>	350 277 058	<b>WH26130305C</b>	350 277 258	<b>WH27130305C</b>	350 277 458
		<b>WH25130307C</b>	350 277 018	<b>WH26130307C</b>	350 277 218	<b>WH27130307C</b>	350 277 418
		<b>WH25130309C</b>	350 277 098	<b>WH26130309C</b>	350 277 298	<b>WH27130309C</b>	350 277 498

Befestigungsplatten, Abdeckplatten und Gehäuse für Baukastensysteme und Kombinationen ▶ Seite 256

Zusätzliche Abdeckplattenfarben ▶ Seite 259  
kallysto.art ▶ Seite 292

**Lieferfarben/-code:**

- Ultraweiss, RAL 9010:  00
  - Lichtgrau, RAL 7035:  03
  - Anthrazit, RAL 7024:  04
  - Schwarz, RAL 9005:  05
  - Beige, S2010-Y30R:  07
  - Braun, RAL 8014:  09
- Farben ähnlich RAL-Tönen  
(Beige ähnlich NCS-Ton).

▶ Seite 674



**Unterputz**  
für Kombination 60 x 60 mm



**Unterputz**  
Einsatz mit Front 77 x 77 mm



**Aufputz**  
Gehäuse 88 x 88 x 54 mm

Best.Nr.	E-No	Best.Nr.	E-No	Best.Nr.	E-No
WH20130300A	350 877 003	WH20130300B	350 577 003	WH23130300Q	350 378 003
WH20130303A	350 877 033	WH20130303B	350 577 033	WH23130303Q	350 378 033
WH20130304A	350 877 043	WH20130304B	350 577 043	WH23130304Q	350 378 043
WH20130305A	350 877 953	WH20130305B	350 577 953	WH23130305Q	350 378 953
WH20130307A	350 877 913	WH20130307B	350 577 913	WH23130307Q	350 378 913
WH20130309A	350 877 993	WH20130309B	350 577 993	WH23130309Q	350 378 993

**Material:**

- Front und Abdeckplatte aus Duroplast, halogenfrei, UV-stabil, hochkratzfest und antibakteriell
- Apparat aus Thermoplast


**Anschluss:**

Stecktechnik quickconnect

**Schutzart:**

IP20

**Normen:**

 geprüft und fertigungsüberwacht



**kallysto.line**  
komplett 92 x 92 mm





**kallysto.trend**  
komplett 94 x 94 mm





**kallysto.pro**  
komplett 94 x 94 mm

**Bezeichnung**

Einbautiefe 32 mm

	Farbe	Best.Nr.	E-No	Best.Nr.	E-No	Best.Nr.	E-No
<b>Einfachsteckdose Typ Schuko (DE)</b> 16 A 250 V~ Schuko mit Kinderschutz Einbautiefe 32 mm		<b>WH25750100C</b>	630 004 008	<b>WH26750100C</b>	630 004 208	<b>WH27750100C</b>	630 004 408
		<b>WH25750105C</b>	630 004 058	<b>WH26750105C</b>	630 004 258	<b>WH27750105C</b>	630 004 458

<b>Einfachsteckdose Typ 2P+T (FR)</b> 16 A 250 V~ mit Kinderschutz Einbautiefe 28 mm		<b>WH25750200C</b>	630 005 008	<b>WH26750200C</b>	630 005 208	<b>WH27750200C</b>	630 005 408
		<b>WH25750205C</b>	630 005 058	<b>WH26750205C</b>	630 005 258	<b>WH27750205C</b>	630 005 458

Befestigungsplatten, Abdeckplatten und Gehäuse für Baukastensysteme und Kombinationen ▶ Seite 256

Zusätzliche Abdeckplattenfarben ▶ Seite 259  
kallysto.art ▶ Seite 292

**Lieferfarben/-code:**

- Ultraweiss, RAL 9010:  00
  - Lichtgrau, RAL 7035:  03
  - Anthrazit, RAL 7024:  04
  - Schwarz, RAL 9005:  05
  - Beige, S2010-Y30R:  07
  - Braun, RAL 8014:  09
- Farben ähnlich RAL-Tönen  
(Beige ähnlich NCS-Ton).

▶ Seite 674



**Unterputz**  
für Kombination 60 x 60 mm



**Unterputz**  
Einsatz mit Front 77 x 77 mm



**Aufputz**  
Gehäuse 88 x 88 x 54 mm

Best.Nr.	E-No	Best.Nr.	E-No	Best.Nr.	E-No
<b>WH20750100A</b>	630 084 003	<b>WH20750100B</b>	630 064 003	<b>WH23750100Q</b>	600 007 003
<b>WH20750105A</b>	630 084 953	<b>WH20750105B</b>	630 064 953	<b>WH23750105Q</b>	600 007 953
<b>WH20750200A</b>	630 085 003	<b>WH20750200B</b>	630 065 003	<b>WH23750200Q</b>	600 006 003
<b>WH20750205A</b>	630 085 953	<b>WH20750205B</b>	630 065 953	<b>WH23750205Q</b>	600 006 953



kallysto.line |  
.trend | .pro



WH20130300H

Bezeichnung	Einbautiefe	VPE	Best. Nr.	E-No
-------------	-------------	-----	-----------	------

**Baukasten, Ersatzteil, Front**

Front Hotel Card-Taster, Ultraweiss	36 mm	1	<b>WH20130300H</b>	378 978 003
Front Hotel Card-Taster, Lichtgrau	36 mm	1	<b>WH20130303H</b>	378 978 033
Front Hotel Card-Taster, Anthrazit	36 mm	1	<b>WH20130304H</b>	378 978 043
Front Hotel Card-Taster, Schwarz	36 mm	1	<b>WH20130305H</b>	378 978 953
Front Hotel Card-Taster, Beige	36 mm	1	<b>WH20130307H</b>	378 978 913
Front Hotel Card-Taster, Braun	36 mm	1	<b>WH20130309H</b>	378 978 993



WH101303F

Bezeichnung	Einbautiefe	VPE	Best. Nr.	E-No
<b>Baukasten, Ersatzteil, Einsatz</b>				
- 10 A 250 V~ - mit Schraubklemmen				
Hotelcard-Schalter	36 mm	1	<b>WH101303F</b>	350 879 003

### Material:

- Front und Abdeckplatte aus Duroplast, halogenfrei, UV-stabil, hochkratzfest und antibakteriell
- Apparat aus Thermoplast

### Anschluss:

Schraubklemmen

### Schutzart:

IP20

### Normen:



geprüft und fertigungsüberwacht



**kallysto.line**  
komplett 92 x 92 mm



**kallysto.trend**  
komplett 94 x 94 mm



**kallysto.pro**  
komplett 94 x 94 mm

### Bezeichnung

Einbautiefe 32 mm

	Farbe	Best.Nr.	E-No	Best.Nr.	E-No	Best.Nr.	E-No
<b>LED-Signalisation Grün und Rot</b> ohne Piktogramm, 1,4 mW, 250 V~		WH25520300C	455 212 008	WH26520300C	455 212 208	WH27520300C	455 212 408
		WH25520303C	455 212 038	WH26520303C	455 212 238	WH27520303C	455 212 438
		WH25520304C	455 212 048	WH26520304C	455 212 248	WH27520304C	455 212 448
		WH25520305C	455 212 058	WH26520305C	455 212 258	WH27520305C	455 212 458
		WH25520307C	455 212 018	WH26520307C	455 212 218	WH27520307C	455 212 418
		WH25520309C	455 212 098	WH26520309C	455 212 298	WH27520309C	455 212 498
<b>LED-Signalisation Weiss</b> ohne Piktogramm, 1,4 mW, 250 V~ Helligkeitseinstellung		WH25520100C	455 210 008	WH26520100C	455 210 208	WH27520100C	455 210 408
		WH25520103C	455 210 038	WH26520103C	455 210 238	WH27520103C	455 210 438
		WH25520104C	455 210 048	WH26520104C	455 210 248	WH27520104C	455 210 448
		WH25520105C	455 210 058	WH26520105C	455 210 258	WH27520105C	455 210 458
		WH25520107C	455 210 018	WH26520107C	455 210 218	WH27520107C	455 210 418
		WH25520109C	455 210 098	WH26520109C	455 210 298	WH27520109C	455 210 498
<b>LED-Signalisation Blau</b> ohne Piktogramm, 1,4 mW, 250 V~ Helligkeitseinstellung		WH25520200C	455 213 008	WH26520200C	455 213 208	WH27520200C	455 213 408
		WH25520203C	455 213 038	WH26520203C	455 213 238	WH27520203C	455 213 438
		WH25520204C	455 213 048	WH26520204C	455 213 248	WH27520204C	455 213 448
		WH25520205C	455 213 058	WH26520205C	455 213 258	WH27520205C	455 213 458
		WH25520207C	455 213 018	WH26520207C	455 213 218	WH27520207C	455 213 418
		WH25520209C	455 213 098	WH26520209C	455 213 298	WH27520209C	455 213 498

Befestigungsplatten, Abdeckplatten und Gehäuse für Baukastensysteme und Kombinationen ▶ Seite 256

Zusätzliche Abdeckplattenfarben ▶ Seite 259  
kallysto.art ▶ Seite 292

**Lieferfarben/-code:**

- Ultraweiss, RAL 9010:  00
  - Lichtgrau, RAL 7035:  03
  - Anthrazit, RAL 7024:  04
  - Schwarz, RAL 9005:  05
  - Beige, S2010-Y30R:  07
  - Braun, RAL 8014:  09
- Farben ähnlich RAL-Tönen  
(Beige ähnlich NCS-Ton).

▶ Seite 674



**Unterputz**  
für Kombination 60 x 60 mm




**Unterputz**  
Einsatz mit Front 77 x 77 mm



**Aufputz**  
Gehäuse 88 x 88 x 54 mm

Best.Nr.	E-No	Best.Nr.	E-No	Best.Nr.	E-No
WH20520300A	455 712 003	WH20520300B	455 612 003	WH23520300Q	570 222 003
WH20520303A	455 712 033	WH20520303B	455 612 033	WH23520303Q	570 222 033
WH20520304A	455 712 043	WH20520304B	455 612 043	WH23520304Q	570 222 043
WH20520305A	455 712 953	WH20520305B	455 612 953	WH23520305Q	570 222 953
WH20520307A	455 712 913	WH20520307B	455 612 913	WH23520307Q	570 222 913
WH20520309A	455 712 993	WH20520309B	455 612 993	WH23520309Q	570 222 993
WH20520100A	455 710 003	WH20520100B	455 610 003	WH23520100Q	570 220 003
WH20520103A	455 710 033	WH20520103B	455 610 033	WH23520103Q	570 220 033
WH20520104A	455 710 043	WH20520104B	455 610 043	WH23520104Q	570 220 043
WH20520105A	455 710 953	WH20520105B	455 610 953	WH23520105Q	570 220 953
WH20520107A	455 710 913	WH20520107B	455 610 913	WH23520107Q	570 220 913
WH20520109A	455 710 993	WH20520109B	455 610 993	WH23520109Q	570 220 993
WH20520200A	455 713 003	WH20520200B	455 613 003	WH23520200Q	570 223 003
WH20520203A	455 713 033	WH20520203B	455 613 033	WH23520203Q	570 223 033
WH20520204A	455 713 043	WH20520204B	455 613 043	WH23520204Q	570 223 043
WH20520205A	455 713 953	WH20520205B	455 613 953	WH23520205Q	570 223 953
WH20520207A	455 713 913	WH20520207B	455 613 913	WH23520207Q	570 223 913
WH20520209A	455 713 993	WH20520209B	455 613 993	WH23520209Q	570 223 993

Bezeichnung VPE Best. Nr. E-No



**Piktogramm für LED-Signalisation**

- 42 x 42 mm

Set WC (1x Mann,1x Frau und 1x Rollstuhl)	1	<b>WH395607Z</b>	455 552 903
Treppe	1	<b>WH395605Z</b>	455 511 903
Lift	1	<b>WH395606Z</b>	455 512 903
Sitzungszimmer (2-farbig) für LED-Signalisation Grün und Rot	1	<b>WH395608Z</b>	455 503 903
Hotel (2-farbig) für LED-Signalisation Grün und Rot	1	<b>WH395609Z</b>	455 513 903
Neutral (A4 Bogen mit 6x4 Etiketten)	1	<b>WH395604Z</b>	455 500 903



WH105203F

Bezeichnung	Einbautiefe	VPE	Best. Nr.	E-No
<b>Baukasten, Ersatzteil, Einsatz</b>				
- 1,4 mW, 250 V~ - mit Schraubklemmen				
LED-Signalisation Grün und Rot	32 mm	1	<b>WH105203F</b>	455 612 753
LED-Signalisation Weiss	32 mm	1	<b>WH105201F</b>	455 610 703
LED-Signalisation Blau	32 mm	1	<b>WH105202F</b>	455 613 773

**Material:**

- Front und Abdeckplatte aus Duroplast, halogenfrei, UV-stabil, hochkratzfest und antibakteriell
- Apparat aus Thermoplast

**Anschluss:**

Aufsteckbarer Klemmenblock geschraubt 0.2mm<sup>2</sup> bis 1.5mm<sup>2</sup>  
Draht und Litze oder 2x1.0mm<sup>2</sup> Draht

**Schutzart:**

P20

**Normen:**



geprüft und fertigungsüberwacht

kallysto.line |  
.trend | .pro



**kallysto.line**  
komplett 92 x 92 mm



**kallysto.trend**  
komplett 94 x 94 mm



**kallysto.pro**  
komplett 94 x 94 mm

**Bezeichnung**

Universaltaster, mini 5V AC/DC,  
max 24 VAC oder 48 VDC, mini 0.1mA;  
max 10mA bei max. Spannung,  
Einbautiefe 17.5 mm

	Farbe	Best.Nr.	E-No	Best.Nr.	E-No	Best.Nr.	E-No
<b>Universaltaster 2-fach ohne LED</b>		WH25260200C	325 002 008	WH26260200C	325 002 208	WH27260200C	325 002 408
		WH25260203C	325 002 038	WH26260203C	325 002 238	WH27260203C	326 002 438
		WH25260204C	325 002 048	WH26260204C	325 002 248	WH27260204C	325 002 448
		WH25260205C	325 002 058	WH26260205C	325 002 258	WH27260205C	325 002 458
		WH25260207C	325 002 018	WH26260207C	325 002 218	WH27260207C	325 001 418
		WH25260209C	325 002 098	WH26260209C	325 002 298	WH27260209C	325 002 498
<b>Universaltaster 2-fach mit LED blau</b>		WH25261200C	325 012 008	WH26261200C	325 012 208	WH27261200C	325 012 408
		WH25261203C	325 012 038	WH26261203C	325 012 238	WH27261203C	325 012 438
		WH25261204C	325 012 048	WH26261204C	325 012 248	WH27261204C	325 012 448
		WH25261205C	325 012 058	WH26261205C	325 012 258	WH27261205C	325 012 458
		WH25261207C	325 012 018	WH26261207C	325 012 218	WH27261207C	325 012 418
		WH25261209C	325 012 098	WH26261209C	325 012 298	WH27261209C	325 012 498
<b>Universaltaster 4-fach ohne LED</b>		WH25260400C	325 004 008	WH26260400C	325 004 208	WH27260400C	325 004 408
		WH25260403C	325 004 038	WH26260403C	325 004 238	WH27260403C	325 004 438
		WH25260404C	325 004 048	WH26260404C	325 004 248	WH27260404C	325 004 448
		WH25260405C	325 004 058	WH26260405C	325 004 258	WH27260405C	325 004 458
		WH25260407C	325 004 018	WH26260407C	325 004 218	WH27260407C	325 004 418
		WH25260409C	325 004 098	WH26260409C	325 004 298	WH27260409C	325 004 498
<b>Universaltaster 4-fach mit LED blau</b>		WH25261400C	325 014 008	WH26261400C	325 014 208	WH27261400C	325 014 408
		WH25261403C	325 014 038	WH26261403C	325 014 238	WH27261403C	325 014 438
		WH25261404C	325 014 048	WH26261404C	325 014 248	WH27261404C	325 014 448
		WH25261405C	325 014 058	WH26261405C	325 014 258	WH27261405C	325 014 458
		WH25261407C	325 014 018	WH26261407C	325 014 218	WH27261407C	325 014 418
		WH25261409C	325 014 098	WH26261409C	325 014 298	WH27261409C	325 014 498
<b>Universaltaster 6-fach ohne LED</b>		WH25260600C	325 006 008	WH26260600C	325 006 208	WH27260600C	325 006 408
		WH25260603C	325 006 038	WH26260603C	325 006 238	WH27260603C	325 006 438
		WH25260604C	325 006 048	WH26260604C	325 006 248	WH27260604C	325 006 448
		WH25260605C	325 006 058	WH26260605C	325 006 258	WH27260605C	325 006 458
		WH25260607C	325 006 018	WH26260607C	325 006 218	WH27260607C	325 006 418
		WH25260609C	325 006 098	WH26260609C	325 006 298	WH27260609C	325 006 498
<b>Universaltaster 6-fach mit LED blau</b>		WH25261600C	325 016 008	WH26261600C	325 016 208	WH27261600C	325 016 408
		WH25261603C	325 016 038	WH26261603C	325 016 238	WH27261603C	325 016 438
		WH25261604C	325 016 048	WH26261604C	325 016 248	WH27261604C	325 016 448
		WH25261605C	325 016 058	WH26261605C	325 016 258	WH27261605C	325 016 458
		WH25261607C	325 016 018	WH26261607C	325 016 218	WH27261607C	325 016 418
		WH25261609C	325 016 098	WH26261609C	325 016 298	WH27261609C	325 016 498

**Lieferfarben/-code:**

- Ultraweiss, RAL 9010:  00
  - Lichtgrau, RAL 7035:  03
  - Anthrazit, RAL 7024:  04
  - Schwarz, RAL 9005:  05
  - Beige, S2010-Y30R:  07
  - Braun, RAL 8014:  09
- Farben ähnlich RAL-Tönen  
(Beige ähnlich NCS-Ton).

▶ Seite 674



**Unterputz**  
für Kombination 60 x 60 mm



**Unterputz**  
Einsatz mit Front 77 x 77 mm



**Aufputz**  
Gehäuse 88 x 88 x 39 mm

Best.Nr.	E-No	Best.Nr.	E-No	Best.Nr.	E-No
WH20260200A	325 602 003	WH20260200B	325 302 003	WH23260200Q	203 022 003
WH20260203A	325 602 033	WH20260203B	325 302 033	WH23260203Q	203 022 033
WH20260204A	325 602 043	WH20260204B	325 302 043	WH23260204Q	203 022 043
WH20260205A	325 602 953	WH20260205B	325 302 953	WH23260205Q	203 022 953
WH20260207A	325 602 913	WH20260207B	325 302 913	WH23260207Q	203 022 913
WH20260209A	325 602 993	WH20260209B	325 302 993	WH23260209Q	203 022 993
WH20261200A	325 612 003	WH20261200B	325 312 003	WH23261200Q	203 032 003
WH20261203A	325 612 033	WH20261203B	325 312 033	WH23261203Q	203 032 033
WH20261204A	325 612 043	WH20261204B	325 312 043	WH23261204Q	203 032 043
WH20261205A	325 612 953	WH20261205B	325 312 953	WH23261205Q	203 032 953
WH20261207A	325 612 913	WH20261207B	325 312 913	WH23261207Q	203 032 913
WH20261209A	325 612 993	WH20261209B	325 312 993	WH23261209Q	203 032 993
WH20260400A	325 604 003	WH20260400B	325 304 003	WH23260400Q	203 024 003
WH20260403A	325 604 033	WH20260403B	325 304 033	WH23260403Q	203 024 033
WH20260404A	325 604 043	WH20260404B	325 304 043	WH23260404Q	203 024 043
WH20260405A	325 604 953	WH20260405B	325 304 953	WH23260405Q	203 024 953
WH20260407A	325 604 913	WH20260407B	325 304 913	WH23260407Q	203 024 913
WH20260409A	325 604 993	WH20260409B	325 304 993	WH23260409Q	203 024 993
WH20261400A	325 614 003	WH20261400B	325 314 003	WH23261400Q	203 034 003
WH20261403A	325 614 033	WH20261403B	325 314 033	WH23261403Q	203 034 033
WH20261404A	325 614 043	WH20261404B	325 314 043	WH23261404Q	203 034 043
WH20261405A	325 614 953	WH20261405B	325 314 953	WH23261405Q	203 034 953
WH20261407A	325 614 913	WH20261407B	325 314 913	WH23261407Q	203 034 913
WH20261409A	325 614 993	WH20261409B	325 314 993	WH23261409Q	203 034 993
WH20260600A	325 606 003	WH20260600B	325 306 003	WH23260600Q	203 026 003
WH20260603A	325 606 033	WH20260603B	325 306 033	WH23260603Q	203 026 033
WH20260604A	325 606 043	WH20260604B	325 306 043	WH23260604Q	203 026 043
WH20260605A	325 606 953	WH20260605B	325 306 953	WH23260605Q	203 026 953
WH20260607A	325 606 913	WH20260607B	325 306 913	WH23260607Q	203 026 913
WH20260609A	325 606 993	WH20260609B	325 306 993	WH23260609Q	203 026 993
WH20261600A	325 616 003	WH20261600B	325 316 003	WH23261600Q	203 036 003
WH20261603A	325 616 033	WH20261603B	325 316 033	WH23261603Q	203 036 033
WH20261604A	325 616 043	WH20261604B	325 316 043	WH23261604Q	203 036 043
WH20261605A	325 616 953	WH20261605B	325 316 953	WH23261605Q	203 036 953
WH20261607A	325 616 913	WH20261607B	325 316 913	WH23261607Q	203 036 913
WH20261609A	325 616 993	WH20261609B	325 316 993	WH23261609Q	203 036 993



Bezeichnung Einbautiefe VPE Best. Nr. E-No



WHT9200

**Baukasten, Ersatzteil, Tasterfront**

Universaltaste 2-fach

Tasterfront 2-fach, Ultraweiss	1	<b>WHT9200</b>	378 142 003
Tasterfront 2-fach, Lichtgrau	1	<b>WHT9203</b>	378 142 033
Tasterfront 2-fach, Anthrazit	1	<b>WHT9204</b>	378 142 043
Tasterfront 2-fach, Schwarz	1	<b>WHT9205</b>	378 142 953
Tasterfront 2-fach, Beige	1	<b>WHT9207</b>	378 142 913
Tasterfront 2-fach, Braun	1	<b>WHT9209</b>	378 142 993



WHT9400

**Baukasten, Ersatzteil, Tasterfront**

Universaltaste 4-fach

Tasterfront 4-fach, Ultraweiss	1	<b>WHT9400</b>	378 144 003
Tasterfront 4-fach, Lichtgrau	1	<b>WHT9403</b>	378 144 033
Tasterfront 4-fach, Anthrazit	1	<b>WHT9404</b>	378 144 043
Tasterfront 4-fach, Schwarz	1	<b>WHT9405</b>	378 144 953
Tasterfront 4-fach, Beige	1	<b>WHT9407</b>	378 144 913
Tasterfront 4-fach, Braun	1	<b>WHT9409</b>	378 144 993




WHT9600

**Baukasten, Ersatzteil, Tasterfront**

Universaltaste 6-fach

Tasterfront 6-fach, Ultraweiss	1	<b>WHT9600</b>	378 146 003
Tasterfront 6-fach, Lichtgrau	1	<b>WHT9603</b>	378 146 033
Tasterfront 6-fach, Anthrazit	1	<b>WHT9604</b>	378 146 043
Tasterfront 6-fach, Schwarz	1	<b>WHT9605</b>	378 146 953
Tasterfront 6-fach, Beige	1	<b>WHT9607</b>	378 146 913
Tasterfront 6-fach, Braun	1	<b>WHT9609</b>	378 146 993



WHT9000

**Baukasten, Ersatzteil, Frontrahmen**

Frontrahmen, Ultraweiss	1	<b>WHT9000</b>	378 108 003
Frontrahmen, Lichtgrau	1	<b>WHT9003</b>	378 108 033
Frontrahmen, Anthrazit	1	<b>WHT9004</b>	378 108 043
Frontrahmen, Schwarz	1	<b>WHT9005</b>	378 108 953
Frontrahmen, Beige	1	<b>WHT9007</b>	378 108 913
Frontrahmen, Braun	1	<b>WHT9009</b>	378 108 993



WHT0100

**Blindabdeckung statt Beschriftungsfeld**

- die transparente Abdeckung des Beschriftungsfeldes kann durch Duroplast-Abdeckungen in den Grundfarben ersetzt werden. Die Blindabdeckung kann gelasert oder graviert werden.

Blindabdeckung, Ultraweiss	1	<b>WHT0100</b>	378 990 003
Blindabdeckung, Lichtgrau	1	<b>WHT0103</b>	378 990 033
Blindabdeckung, Anthrazit	1	<b>WHT0104</b>	378 990 043
Blindabdeckung, Schwarz	1	<b>WHT0105</b>	378 990 953
Blindabdeckung, Beige	1	<b>WHT0107</b>	378 990 913
Blindabdeckung, Braun	1	<b>WHT0109</b>	378 990 993



WH102602F

Bezeichnung	Einbautiefe	VPE	Best. Nr.	E-No
<b>Baukasten, Ersatzteil, Einsatz</b>				
- Universaltaster 2-fach mini 5V AC/DC, max 24 VAC oder 48 VDC, mini 0.1 mA; max 10 mA bei max. Spannung				
Universaltaster 2-fach ohne LED	17,5 mm	1	<b>WH102602F</b>	325 302 798
Universaltaster 2-fach mit LED blau	17,5 mm	1	<b>WH102612F</b>	325 312 798



WH102606F

<b>Baukasten, Ersatzteil, Einsatz</b>				
- Universaltaster 4-6-fach mini 5V AC/DC, max 24 VAC oder 48 VDC, mini 0.1 mA; max 10 mA bei max. Spannung				
Universaltaster 4-6-fach ohne LED	17,5 mm	1	<b>WH102606F</b>	325 306 798
Universaltaster 4-6-fach mit LED blau	17,5 mm	1	<b>WH102616F</b>	325 316 798

**Taster KNX ohne LED:**

Elektronischer Multifunktionstaster mit integriertem KNX-Busankoppler Twisted-Pair (TP)

**Merkmale:**

- Spannungsversorgung: Systemspannung 30 VDC (KNX)
- integrierter Temperatursensor
- integrierter Buzzer zur Standort-Ortung in der Installation
- Zum Einbau in CH-Schalterdosen
- Kombinierbar mit CH-kallysto Rahmen und Mehrfachkombinationen
- Beschriftungsfeld (austauschbar mit optionaler Blindabdeckung)
- Inbetriebnahme und Baustellenbetrieb ohne Frontabdeckung möglich (Schmutzabdeckung mitgeliefert)



**kallysto.line**  
komplett 92 x 92 mm



**kallysto.trend**  
komplett 94 x 94 mm



**kallysto.pro**  
komplett 94 x 94 mm

**Bezeichnung**







	Farbe	Best.Nr.	E-No	Best.Nr.	E-No	Best.Nr.	E-No
<b>Taster KNX</b> ohne LED 2-fach		<b>WHTL40200C</b>	305 150 008	<b>WHTT40200C</b>	305 150 208	<b>WHTP40200C</b>	305 150 408
		<b>WHTL40203C</b>	305 150 038	<b>WHTT40203C</b>	305 150 238	<b>WHTP40203C</b>	305 150 438
		<b>WHTL40204C</b>	305 150 048	<b>WHTT40204C</b>	305 150 248	<b>WHTP40204C</b>	305 150 448
		<b>WHTL40205C</b>	305 150 058	<b>WHTT40205C</b>	305 150 258	<b>WHTP40205C</b>	305 150 458
		<b>WHTL40207C</b>	305 150 018	<b>WHTT40207C</b>	305 150 218	<b>WHTP40207C</b>	305 150 418
		<b>WHTL40209C</b>	305 150 098	<b>WHTT40209C</b>	305 150 298	<b>WHTP40209C</b>	305 150 498
<b>Taster KNX</b> ohne LED 4-fach		<b>WHTL40400C</b>	305 250 008	<b>WHTT40400C</b>	305 250 208	<b>WHTP40400C</b>	305 250 408
		<b>WHTL40403C</b>	305 250 038	<b>WHTT40403C</b>	305 250 238	<b>WHTP40403C</b>	305 250 438
		<b>WHTL40404C</b>	305 250 048	<b>WHTT40404C</b>	305 250 248	<b>WHTP40404C</b>	305 250 448
		<b>WHTL40405C</b>	305 250 058	<b>WHTT40405C</b>	305 250 258	<b>WHTP40405C</b>	305 250 458
		<b>WHTL40407C</b>	305 250 018	<b>WHTT40407C</b>	305 250 218	<b>WHTP40407C</b>	305 250 418
		<b>WHTL40409C</b>	305 250 098	<b>WHTT40409C</b>	305 250 298	<a href="#">WHTP40409C</a>	305 250 498
<b>Taster KNX</b> ohne LED 6-fach		<b>WHTL40600C</b>	305 350 008	<b>WHTT40600C</b>	305 350 208	<b>WHTP40600C</b>	305 350 408
		<b>WHTL40603C</b>	305 350 038	<b>WHTT40603C</b>	305 350 238	<b>WHTP40603C</b>	305 350 438
		<b>WHTL40604C</b>	305 350 048	<b>WHTT40604C</b>	305 350 248	<b>WHTP40604C</b>	305 350 448
		<b>WHTL40605C</b>	305 350 058	<b>WHTT40605C</b>	305 350 258	<b>WHTP40605C</b>	305 350 458
		<b>WHTL40607C</b>	305 350 018	<b>WHTT40607C</b>	305 350 218	<b>WHTP40607C</b>	305 350 418
		<b>WHTL40609C</b>	305 350 098	<b>WHTT40609C</b>	305 350 298	<b>WHTP40609C</b>	305 350 498

**Funktionen:**

- Umschalten Taster / Wippe
- Taster UM, Schalten EIN, AUS
- Dimmen (1- und 2-Tasten Bedienung)
- Zeitschalter
- Rollladen-/Jalousie
- Wert senden (1 byte und 2 byte)
- Auswahl der Betriebsart bei Heizfunktion

- Alarm
- Szenen (1 - 64)
- 2 Kanal Modus
- Stufenschalter
- Automatisierung deaktivieren
- Zwei Ebenen

**Lieferfarben:**

- Ultraweiss, RAL 9010:  00
  - Lichtgrau, RAL 7035:  03
  - Anthrazit, RAL 7024:  04
  - Schwarz, RAL 9005:  05
  - Beige, S2010-Y30R:  07
  - Braun, RAL 8014:  09
- Farben ähnlich RAL-Tönen  
(Beige ähnlich NCS-Ton).

► Seite 674

kallysto.line |  
.trend | .pro



**Unterputz**  
für Kombination 60 x 60 mm



**Unterputz**  
Einsatz mit Front 77 x 77 mm



**Aufputz**  
Gehäuse 88 x 88 x 54 mm

Best.Nr.	E-No	Best.Nr.	E-No	Best.Nr.	E-No
<b>WHT40200A</b>	305 156 003	<b>WHT40200B</b>	305 153 003	<b>WHT40200Q</b>	205 150 003
<b>WHT40203A</b>	305 156 033	<b>WHT40203B</b>	305 153 033	<b>WHT40203Q</b>	205 150 033
<b>WHT40204A</b>	305 156 043	<b>WHT40204B</b>	305 153 043	<b>WHT40204Q</b>	205 150 043
<b>WHT40205A</b>	305 156 953	<b>WHT40205B</b>	305 153 953	<b>WHT40205Q</b>	205 150 953
<b>WHT40207A</b>	305 156 913	<b>WHT40207B</b>	305 153 913	<b>WHT40207Q</b>	205 150 913
<b>WHT40209A</b>	305 156 993	<b>WHT40209B</b>	305 153 993	<b>WHT40209Q</b>	205 150 993
<b>WHT40400A</b>	305 256 003	<b>WHT40400B</b>	305 253 003	<b>WHT40400Q</b>	205 250 003
<b>WHT40403A</b>	305 256 033	<b>WHT40403B</b>	305 253 033	<b>WHT40403Q</b>	205 250 033
<b>WHT40404A</b>	305 256 043	<b>WHT40404B</b>	305 253 043	<b>WHT40404Q</b>	205 250 043
<b>WHT40405A</b>	305 256 953	<b>WHT40405B</b>	305 253 953	<b>WHT40405Q</b>	205 250 953
<b>WHT40407A</b>	305 256 913	<b>WHT40407B</b>	305 253 913	<b>WHT40407Q</b>	205 250 913
<b>WHT40409A</b>	305 256 993	<b>WHT40409B</b>	305 253 993	<b>WHT40409Q</b>	205 250 993
<b>WHT40600A</b>	305 356 003	<b>WHT40600B</b>	305 353 003	<b>WHT40600Q</b>	205 350 003
<b>WHT40603A</b>	305 356 033	<b>WHT40603B</b>	305 353 033	<b>WHT40603Q</b>	205 350 033
<b>WHT40604A</b>	305 356 043	<b>WHT40604B</b>	305 353 043	<b>WHT40604Q</b>	205 350 043
<b>WHT40605A</b>	305 356 953	<b>WHT40605B</b>	305 353 953	<b>WHT40605Q</b>	205 350 953
<b>WHT40607A</b>	305 356 913	<b>WHT40607B</b>	305 353 913	<b>WHT40607Q</b>	205 350 913
<b>WHT40609A</b>	305 356 993	<b>WHT40609B</b>	305 353 993	<b>WHT40609Q</b>	205 350 993

### Taster KNX mit LED:

Elektronischer Multifunktionstaster mit integriertem KNX-Busankoppler Twisted-Pair (TP)

#### Merkmale:

- Spannungsversorgung: Systemspannung 30 VDC (KNX)
- Tasten mit RGB LED-Beleuchtung
- 6 LED-Farben:  
Rot, Grün, Blau, Rot-Grün, Rot, Blau, Grün-Blau  
(Einzelfarben pro Taste nur bei KNX system (ETS) möglich)

- integrierter Temperatursensor
- integrierter Buzzer zur Standort-Ortung in der Installation
- Zum Einbau in CH-Schalterdosen
- Kombinierbar mit CH-kallysto-Rahmen und Mehrfachkombinationen
- Beschriftungsfeld (austauschbar mit optionaler Blindabdeckung)
- Weiße LED hinter dem Beschriftungsfeld
- Inbetriebnahme und Baustellenbetrieb ohne Frontabdeckung möglich (Schmutzabdeckung mitgeliefert)



**kallysto.line**  
komplett 92 x 92 mm



**kallysto.trend**  
komplett 94 x 94 mm



**kallysto.pro**  
komplett 94 x 94 mm

#### Bezeichnung

	Farbe	Best.Nr.	E-No	Best.Nr.	E-No	Best.Nr.	E-No
<b>Taster KNX</b> mit RGB LED 2-fach		<b>WHTL41200C</b>	305 160 008	<b>WHTT41200C</b>	305 160 208	<b>WHTP41200C</b>	305 160 408
		<b>WHTL41203C</b>	305 160 038	<b>WHTT41203C</b>	305 160 238	<b>WHTP41203C</b>	305 160 438
		<b>WHTL41204C</b>	305 160 048	<b>WHTT41204C</b>	305 160 248	<b>WHTP41204C</b>	305 160 448
		<b>WHTL41205C</b>	305 160 058	<b>WHTT41205C</b>	305 160 258	<b>WHTP41205C</b>	305 160 458
		<b>WHTL41207C</b>	305 160 018	<b>WHTT41207C</b>	305 160 218	<b>WHTP41207C</b>	305 160 418
		<b>WHTL41209C</b>	305 160 098	<b>WHTT41209C</b>	305 160 298	<b>WHTP41209C</b>	305 160 498
<b>Taster KNX</b> mit RGB LED 4-fach		<b>WHTL41400C</b>	305 260 008	<b>WHTT41400C</b>	305 260 208	<b>WHTP41400C</b>	305 260 408
		<b>WHTL41403C</b>	305 260 038	<b>WHTT41403C</b>	305 260 238	<b>WHTP41403C</b>	305 260 438
		<b>WHTL41404C</b>	305 260 048	<b>WHTT41404C</b>	305 260 248	<b>WHTP41404C</b>	305 260 448
		<b>WHTL41405C</b>	305 260 058	<b>WHTT41405C</b>	305 260 258	<b>WHTP41405C</b>	305 260 458
		<b>WHTL41407C</b>	305 260 018	<b>WHTT41407C</b>	305 260 218	<b>WHTP41407C</b>	305 260 418
		<b>WHTL41409C</b>	305 260 098	<b>WHTT41409C</b>	305 260 298	<b>WHTP41409C</b>	305 260 498
<b>Taster KNX</b> mit RGB LED 6-fach		<b>WHTL41600C</b>	305 360 008	<b>WHTT41600C</b>	305 360 208	<b>WHTP41600C</b>	305 360 408
		<b>WHTL41603C</b>	305 360 038	<b>WHTT41603C</b>	305 360 238	<b>WHTP41603C</b>	305 360 438
		<b>WHTL41604C</b>	305 360 048	<b>WHTT41604C</b>	305 360 248	<b>WHTP41604C</b>	305 360 448
		<b>WHTL41605C</b>	305 360 058	<b>WHTT41605C</b>	305 360 258	<b>WHTP41605C</b>	305 360 458
		<b>WHTL41607C</b>	305 360 018	<b>WHTT41607C</b>	305 360 218	<b>WHTP41607C</b>	305 360 418
		<b>WHTL41609C</b>	305 360 098	<b>WHTT41609C</b>	305 360 298	<b>WHTP41609C</b>	305 360 498







kallysto.line |  
.trend | .pro

### Funktionen:

- Umschalten Taster / Wippe
- Taster UM, Schalten EIN, AUS
- Dimmen (1- und 2-Tasten-Bedienung)
- Zeitschalter
- Rollladen-/Jalousie
- Wert senden (1 byte und 2 byte)
- Auswahl der Betriebsart bei Heizungsfunktion

- Alarm
- Szenen (1 - 64)
- 2 Kanal Modus
- Stufenschalter
- Automatisierung deaktivieren
- Zwei Ebenen
- LED Rückmeldung / Konfiguration

### Lieferfarben:

- Ultraweiss, RAL 9010:  00
  - Lichtgrau, RAL 7035:  03
  - Anthrazit, RAL 7024:  04
  - Schwarz, RAL 9005:  05
  - Beige, S2010-Y30R:  07
  - Braun, RAL 8014:  09
- Farben ähnlich RAL-Tönen  
(Beige ähnlich NCS-Ton).

► Seite 674



**Unterputz**  
für Kombination 60 x 60 mm



**Unterputz**  
Einsatz mit Front 77 x 77 mm



**Aufputz**  
Gehäuse 88 x 88 x 54 mm

Best.Nr.	E-No	Best.Nr.	E-No	Best.Nr.	E-No
<b>WHT41200A</b>	305 166 003	<b>WHT41200B</b>	305 163 003	<b>WHT41200Q</b>	205 160 003
<b>WHT41203A</b>	305 166 033	<b>WHT41203B</b>	305 163 033	<b>WHT41203Q</b>	205 160 033
<b>WHT41204A</b>	305 166 043	<b>WHT41204B</b>	305 163 043	<b>WHT41204Q</b>	205 160 043
<b>WHT41205A</b>	305 166 953	<b>WHT41205B</b>	305 163 953	<b>WHT41205Q</b>	205 160 953
<b>WHT41207A</b>	305 166 913	<b>WHT41207B</b>	305 163 913	<b>WHT41207Q</b>	205 160 913
<b>WHT41209A</b>	305 166 993	<b>WHT41209B</b>	305 163 993	<b>WHT41209Q</b>	205 160 993
<b>WHT41400A</b>	305 266 003	<b>WHT41400B</b>	305 263 003	<b>WHT41400Q</b>	205 260 003
<b>WHT41403A</b>	305 266 033	<b>WHT41403B</b>	305 263 033	<b>WHT41403Q</b>	205 260 033
<b>WHT41404A</b>	305 266 043	<b>WHT41404B</b>	305 263 043	<b>WHT41404Q</b>	205 260 043
<b>WHT41405A</b>	305 266 953	<b>WHT41405B</b>	305 263 953	<b>WHT41405Q</b>	205 260 953
<b>WHT41407A</b>	305 266 913	<b>WHT41407B</b>	305 263 913	<b>WHT41407Q</b>	205 260 913
<b>WHT41409A</b>	305 266 993	<b>WHT41409B</b>	305 263 993	<b>WHT41409Q</b>	205 260 993
<b>WHT41600A</b>	305 366 003	<b>WHT41600B</b>	305 363 003	<b>WHT41600Q</b>	205 360 003
<b>WHT41603A</b>	305 366 033	<b>WHT41603B</b>	305 363 033	<b>WHT41603Q</b>	205 360 033
<b>WHT41604A</b>	305 366 043	<b>WHT41604B</b>	305 363 043	<b>WHT41604Q</b>	205 360 043
<b>WHT41605A</b>	305 366 953	<b>WHT41605B</b>	305 363 953	<b>WHT41605Q</b>	205 360 953
<b>WHT41607A</b>	305 366 913	<b>WHT41607B</b>	305 363 913	<b>WHT41607Q</b>	205 360 913
<b>WHT41609A</b>	305 366 993	<b>WHT41609B</b>	305 363 993	<b>WHT41609Q</b>	205 360 993

kallysto.line |  
 .trend | .pro

### Taster KNX mit LED und IR-Empfänger:

Elektronischer Multifunktionstaster mit integriertem KNX-Busankoppler Twisted-Pair (TP)

#### Merkmale:

- Spannungsversorgung: Systemspannung 30 VDC (KNX)
- Infrarotempfänger (RC6A): 24 Kanäle Empfänger hinter Beschriftungsfeld zur Bedienung von KNX mit IR-Fernbedienung EE808 oder TK124
- Tasten mit RGB LED-Beleuchtung
- 6 LED-Farben: Rot, Grün, Blau, Rot-Grün, Rot-Blau, Grün-Blau (Einzelfarben pro Taste nur bei KNX system (ETS) möglich)
- integrierter Temperatursensor

- integrierter Buzzer zur Standort-Ortung in der Installation
- Zum Einbau in CH-Schalterdosen
- Rahmen und Mehrfachkombinationen
- Kombinierbar mit CH-kallysto
- Weiße LED hinter dem Beschriftungsfeld
- Inbetriebnahme und Baustellenbetrieb ohne Frontabdeckung möglich (Schmutzabdeckung mitgeliefert)
- Spannungsversorgung: Systemspannung 30 V (KNX)



**kallysto.line**  
komplett 92 x 92 mm



**kallysto.trend**  
komplett 94 x 94 mm



**kallysto.pro**  
komplett 94 x 94 mm

#### Bezeichnung







	Farbe	Best.Nr.	E-No	Best.Nr.	E-No	Best.Nr.	E-No
<b>Taster KNX</b> mit RGB LED und IR-Empfänger 2-fach		<b>WHTL42200C</b>	305 170 008	<b>WHTT42200C</b>	305 170 208	<b>WHTP42200C</b>	305 170 408
		<b>WHTL42203C</b>	305 170 038	<b>WHTT42203C</b>	305 170 238	<b>WHTP42203C</b>	305 170 438
		<b>WHTL42204C</b>	305 170 048	<b>WHTT42204C</b>	305 170 248	<b>WHTP42204C</b>	305 170 448
		<b>WHTL42205C</b>	305 170 058	<b>WHTT42205C</b>	305 170 258	<b>WHTP42205C</b>	305 170 458
		<b>WHTL42207C</b>	305 170 018	<b>WHTT42207C</b>	305 170 218	<b>WHTP42207C</b>	305 170 418
		<b>WHTL42209C</b>	305 170 098	<b>WHTT42209C</b>	305 170 298	<b>WHTP42209C</b>	305 170 498
<b>Taster KNX</b> mit RGB LED und IR-Empfänger 4-fach		<b>WHTL42400C</b>	305 270 008	<b>WHTT42400C</b>	305 270 208	<b>WHTP42400C</b>	305 270 408
		<b>WHTL42403C</b>	305 270 038	<b>WHTT42403C</b>	305 270 238	<b>WHTP42403C</b>	305 270 438
		<b>WHTL42404C</b>	305 270 048	<b>WHTT42404C</b>	305 270 248	<b>WHTP42404C</b>	305 270 448
		<b>WHTL42405C</b>	305 270 058	<b>WHTT42405C</b>	305 270 258	<b>WHTP42405C</b>	305 270 458
		<b>WHTL42407C</b>	305 270 018	<b>WHTT42407C</b>	305 270 218	<b>WHTP42407C</b>	305 270 418
		<b>WHTL42409C</b>	305 270 098	<b>WHTT42409C</b>	305 270 298	<b>WHTP42409C</b>	305 270 498

**Funktionen:**

- Umschalten Taster / Wippe
- Taster UM, Schalten EIN, AUS
- Dimmen (1- und 2-Tasten-Bedienung)
- Zeitschalter
- Rollladen-/Jalousie
- Wert senden (1 byte und 2 byte)
- Auswahl der Betriebsart bei Heizfunktion

- Alarm
- Szenen (1 - 64)
- 2 Kanal Modus
- Stufenschalter
- Automatisierung deaktivieren
- Zwei Ebenen
- LED Rückmeldung / Konfiguration
- IR-Eingang

**Lieferfarben:**

- Ultraweiss, RAL 9010:  00
  - Lichtgrau, RAL 7035:  03
  - Anthrazit, RAL 7024:  04
  - Schwarz, RAL 9005:  05
  - Beige, S2010-Y30R:  07
  - Braun, RAL 8014:  09
- Farben ähnlich RAL-Tönen  
(Beige ähnlich NCS-Ton).

► Seite 674

kallysto.line |  
.trend | .pro



**Unterputz**  
für Kombination 60 x 60 mm



**Unterputz**  
Einsatz mit Front 77 x 77 mm



**Aufputz**  
Gehäuse 88 x 88 x 54 mm

Best.Nr.	E-No	Best.Nr.	E-No	Best.Nr.	E-No
<b>WHT42200A</b>	305 176 003	<b>WHT42200B</b>	305 173 003	<b>WHT42200Q</b>	205 170 003
<b>WHT42203A</b>	305 176 033	<b>WHT42203B</b>	305 173 033	<b>WHT42203Q</b>	205 170 033
<b>WHT42204A</b>	305 176 043	<b>WHT42204B</b>	305 173 043	<b>WHT42204Q</b>	205 170 043
<b>WHT42205A</b>	305 176 953	<b>WHT42205B</b>	305 173 953	<b>WHT42205Q</b>	205 170 953
<b>WHT42207A</b>	305 176 913	<b>WHT42207B</b>	305 173 913	<b>WHT42207Q</b>	205 170 913
<b>WHT42209A</b>	305 176 993	<b>WHT42209B</b>	305 173 993	<b>WHT42209Q</b>	205 170 993
<b>WHT42400A</b>	305 276 003	<b>WHT42400B</b>	305 273 003	<b>WHT42400Q</b>	205 270 003
<b>WHT42403A</b>	305 276 033	<b>WHT42403B</b>	305 273 033	<b>WHT42403Q</b>	205 270 033
<b>WHT42404A</b>	305 276 043	<b>WHT42404B</b>	305 273 043	<b>WHT42404Q</b>	205 270 043
<b>WHT42405A</b>	305 276 953	<b>WHT42405B</b>	305 273 953	<b>WHT42405Q</b>	205 270 953
<b>WHT42407A</b>	305 276 913	<b>WHT42407B</b>	305 273 913	<b>WHT42407Q</b>	205 270 913
<b>WHT42409A</b>	305 276 993	<b>WHT42409B</b>	305 273 993	<b>WHT42409Q</b>	205 270 993



kallysto.line |  
.trend | .pro

### Bewegungsmelder KNX:

Infrarot-Bewegungsmelder mit integriertem KNX-Busankoppler Twisted-Pair (TP)

#### Merkmale:

- Kanal 1 Beleuchtung: Steuerung nach Bewegung und Helligkeit
- Kanal 2 Bewegung: Steuerung nach Bewegung z.B. Lüftung, Raumtemperatur, Alarme
- Lokale Bedientaste zur manuellen Übersteuerung
- Einstellungen für Erfassungsbereich, Zeit und Helligkeitswerte unter Frontabdeckung

- 180° Erfassungsbereich (max.10 Meter)
- empfohlene Montagehöhe: 1.1 m

#### technische Merkmale:

- Spannungsversorgung: Systemspannung 30 V (KNX)
- Einstellungen am Produkt
  - 5 – 1000 Lux + Test
  - 10 sec – 30 min
  - Erfassung: 45 ° - 180 °
- Betriebstemperatur: 0 – 45 °C
- Einbautiefe 30 mm



**kallysto.line**  
komplett 92 x 92 mm



**kallysto.trend**  
komplett 94 x 94 mm



**kallysto.pro**  
komplett 94 x 94 mm







#### Bezeichnung

	Farbe	Best.Nr.	E-No	Best.Nr.	E-No	Best.Nr.	E-No
<b>Bewegungsmelder KNX</b>		★ WHTL50600C	545 010 008	★ WHTT50600C	545 010 208	★ WHTP50600C	545 010 408
		★ WHTL50603C	545 010 038	★ WHTT50603C	545 010 238	★ WHTP50603C	545 010 438
		★ WHTL50604C	545 010 048	★ WHTT50604C	545 010 248	★ WHTP50604C	545 010 448
		★ WHTL50605C	545 010 058	★ WHTT50605C	545 010 258	★ WHTP50605C	545 010 458
		★ WHTL50607C	545 010 018	★ WHTT50607C	545 010 218	★ WHTP50607C	545 010 418
		★ WHTL50609C	545 010 098	★ WHTT50609C	545 010 298	★ WHTP50609C	545 010 498

**Funktionen:**

- Taster UM, Schalten EIN, AUS
- Dimmwert senden
- Zeitschalter
- Zwangssteuerung EIN/AUS
- Szenen (1 - 64)

**Lieferfarben:**

- Ultraweiss, RAL 9010:  00
  - Lichtgrau, RAL 7035:  03
  - Anthrazit, RAL 7024:  04
  - Schwarz, RAL 9005:  05
  - Beige, S2010-Y30R:  07
  - Braun, RAL 8014:  09
- Farben ähnlich RAL-Tönen  
(Beige ähnlich NCS-Ton).

▶ Seite 674



**Unterputz**  
für Kombination 60 x 60 mm



**Unterputz**  
Einsatz mit Front 77 x 77 mm



**Aufputz**  
Gehäuse 85 x 85 x 54 mm

Best.Nr.	E-No	Best.Nr.	E-No	Best.Nr.	E-No
★ WHT50600A	545 013 003	★ WHT50600B	545 011 003	★ WHT50600Q	545 016 003
★ WHT50603A	545 013 033	★ WHT50603B	545 011 033	★ WHT50603Q	545 016 033
★ WHT50604A	545 013 043	★ WHT50604B	545 011 043	★ WHT50604Q	545 016 043
★ WHT50605A	545 013 053	★ WHT50605B	545 011 053	★ WHT50605Q	545 016 053
★ WHT50607A	545 013 013	★ WHT50607B	545 011 013	★ WHT50607Q	545 016 013
★ WHT50609A	545 013 093	★ WHT50609B	545 011 093	★ WHT50609Q	545 016 093

### Raumtemperaturregler KNX:

Raumtemperaturregler mit 1.93" Farbdisplay und integriertem KNX- Busankoppler Twisted-Pair (TP)

#### Merkmale:

- Messung der Raumtemperatur und Vergleich mit Solltemperatur
- Sollwert-Vorgabe durch Wahl der Betriebsart
- Zum Einbau in CH-Schalterdosen
- Kombinierbar mit CH-kallysto-Rahmen und Mehrfachkombinationen
- 1.93" Display

- sensitive Touch Bedienfläche
- Anschluss eines externen Temperaturfühlers (EK090, nicht in Lieferumfang inbegriffen, S.201)
- Spannungsversorgung: Systemspannung 30 V (KNX)
- Hilfsspannung: 24 VDC

kallysto.line |  
.trend | .pro



**kallysto.line**  
komplett 92 x 92 mm



**kallysto.trend**  
komplett 94 x 94 mm



**kallysto.pro**  
komplett 94 x 94 mm







#### Bezeichnung

	Farbe	Best.Nr.	E-No	Best.Nr.	E-No	Best.Nr.	E-No
<b>Raumtemperaturregler KNX mit zusätzlichen Funktionen</b>		<b>WHTL74000C</b>	305 280 008	<b>WHTT74000C</b>	305 280 208	<b>WHTP74000C</b>	305 280 408
		<b>WHTL74003C</b>	305 280 038	<b>WHTT74003C</b>	305 280 238	<b>WHTP74003C</b>	305 280 438
		<b>WHTL74004C</b>	305 280 048	<b>WHTT74004C</b>	305 280 248	<b>WHTP74004C</b>	305 280 448
		<b>WHTL74005C</b>	305 280 058	<b>WHTT74005C</b>	305 280 258	<b>WHTP74005C</b>	305 280 458
		<b>WHTL74007C</b>	305 280 018	<b>WHTT74007C</b>	305 280 218	<b>WHTP74007C</b>	305 280 418
		<b>WHTL74009C</b>	305 280 098	<b>WHTT74009C</b>	305 280 298	<b>WHTP74009C</b>	305 280 498
<b>Raumtemperaturregler KNX ohne zusätzlichen Funktionen</b>		<b>WHTL73000C</b>	305 180 008	<b>WHTT73000C</b>	305 180 208	<b>WHTP73000C</b>	305 180 408
		<b>WHTL73003C</b>	305 180 038	<b>WHTT73003C</b>	305 180 238	<b>WHTP73003C</b>	305 180 438
		<b>WHTL73004C</b>	305 180 048	<b>WHTT73004C</b>	305 180 248	<b>WHTP73004C</b>	305 180 448
		<b>WHTL73005C</b>	305 180 058	<b>WHTT73005C</b>	305 180 258	<b>WHTP73005C</b>	305 180 458
		<b>WHTL73007C</b>	305 180 018	<b>WHTT73007C</b>	305 180 218	<b>WHTP73007C</b>	305 180 418
		<b>WHTL73009C</b>	305 180 098	<b>WHTT73009C</b>	305 180 298	<b>WHTP73009C</b>	305 180 498

**Funktionen:**

- Sollwert-Vorgabe durch Wahl der Betriebsart
- Betriebsarten Komfort, Standby, Economybetrieb, Frost-/Hitzeschutz, Ferienbetrieb
- Heiz- und Kühlbetrieb
- Lüftungsfunktion
- Zeitschaltuhrfunktion
- Anzeige von Stati und Leistungsverbrauch
- Tastsensorfunktionen wie z. B. Schalten, Dimmen, Jalousie/Rolllade etc.  
(nur bei Raumtemperaturregler mit zusätzlichen Tasten, WHTx740)

**Lieferfarben:**

- Ultraweiss, RAL 9010:  00
  - Lichtgrau, RAL 7035:  03
  - Anthrazit, RAL 7024:  04
  - Schwarz, RAL 9005:  05
  - Beige, S2010-Y30R:  07
  - Braun, RAL 8014:  09
- Farben ähnlich RAL-Tönen  
(Beige ähnlich NCS-Ton).

▶ Seite 674



**Unterputz**  
für Kombination 60 x 60 mm



**Unterputz**  
Einsatz mit Front 77 x 77 mm



**Aufputz**  
Gehäuse 85 x 85 x 54 mm

Best.Nr.	E-No	Best.Nr.	E-No	Best.Nr.	E-No
<b>WHT74000A</b>	305 286 003	<b>WHT74000B</b>	305 283 003	<b>WHT74000Q</b>	205 280 003
<b>WHT74003A</b>	305 286 033	<b>WHT74003B</b>	305 283 033	<b>WHT74003Q</b>	205 280 033
<b>WHT74004A</b>	305 286 043	<b>WHT74004B</b>	305 283 043	<b>WHT74004Q</b>	205 280 043
<b>WHT74005A</b>	305 286 953	<b>WHT74005B</b>	305 283 953	<b>WHT74005Q</b>	205 280 953
<b>WHT74007A</b>	305 286 913	<b>WHT74007B</b>	305 283 913	<b>WHT74007Q</b>	205 280 913
<b>WHT74009A</b>	305 286 993	<b>WHT74009B</b>	305 283 993	<b>WHT74009Q</b>	205 280 993
<b>WHT73000A</b>	305 186 003	<b>WHT73000B</b>	305 183 003	<b>WHT73000Q</b>	205 180 003
<b>WHT73003A</b>	305 186 033	<b>WHT73003B</b>	305 183 033	<b>WHT73003Q</b>	205 180 033
<b>WHT73004A</b>	305 186 043	<b>WHT73004B</b>	305 183 043	<b>WHT73004Q</b>	205 180 043
<b>WHT73005A</b>	305 186 953	<b>WHT73005B</b>	305 183 953	<b>WHT73005Q</b>	205 180 953
<b>WHT73007A</b>	305 186 913	<b>WHT73007B</b>	305 183 913	<b>WHT73007Q</b>	205 180 913
<b>WHT73009A</b>	305 186 993	<b>WHT73009B</b>	305 183 993	<b>WHT73009Q</b>	205 180 993

## Baukasten

Einzelteillieferung zur individuellen Zusammenstellung.

1. Befestigungsring mit Aufnahmering
2. Busankoppler
3. kallysto Abdeckplatte
4. Frontrahmen/Frontabdeckung
5. Tasterfront

▶ Seite 674

Bezeichnung	VPE	Best. Nr.	E-No
-------------	-----	-----------	------



WHT402

### Busankoppler Taster KNX ohne LED

- Abmessungen (H x B x T): 45 x 45 x 17 mm

Busankoppler Taster KNX ohne LED 2-fach	1	<b>WHT402</b>	378 192 793
Busankoppler Taster KNX ohne LED 4-fach	1	<b>WHT404</b>	378 194 793
Busankoppler Taster KNX ohne LED 6-fach	1	<b>WHT406</b>	378 196 793



WHT412

### Busankoppler Taster KNX mit RGB LED

- Abmessungen (H x B x T): 45 x 45 x 17 mm

Busankoppler Taster KNX mit RGB LED 2-fach	1	<b>WHT412</b>	378 492 793
Busankoppler Taster KNX mit RGB LED 4-fach	1	<b>WHT414</b>	378 494 793
Busankoppler Taster KNX mit RGB LED 6-fach	1	<b>WHT416</b>	378 496 793



WHT422

### Busankoppler Taster KNX mit RGB und IR-Empfänger

- Abmessungen (H x B x T): 45 x 45 x 17 mm

Busankoppler Taster KNX mit RGB und IR-Empfänger 2-fach	1	<b>WHT422</b>	378 692 793
Busankoppler Taster KNX mit RGB und IR-Empfänger 4-fach	1	<b>WHT424</b>	378 694 793

**Baukasten**

Einzelteillieferung zur individuellen Zusammenstellung.

1. Befestigungsring mit Aufnahmering
2. Busankoppler
3. kallysto Abdeckplatte
4. Frontrahmen/Frontabdeckung
5. Tasterfront

▶ Seite 674

kallysto.line |  
.trend | .pro

Bezeichnung	VPE	Best. Nr.	E-No
-------------	-----	-----------	------



WHT506E

**Busankoppler Bewegungsmelder KNX**

- Abmessungen (H x B x T): 45 x 45 x 30 mm

Busankoppler Bewegungsmelder KNX 2-Kanal	1	★ WHT506E	545 016 793
------------------------------------------	---	-----------	-------------



WHT740

**Busankoppler Raumtemperaturregler KNX mit zusätzlichen Funktionen**

- Abmessungen (H x B x T): 45 x 45 x 32 mm

Busankoppler Raumtemperaturregler KNX mit zusätzlichen Funktionen	1	WHT740	378 183 793
-------------------------------------------------------------------	---	--------	-------------



WHT730

**Busankoppler Raumtemperaturregler KNX**

- Abmessungen (H x B x T): 45 x 45 x 32 mm

Busankoppler Raumtemperaturregler KNX	1	WHT730	378 182 793
---------------------------------------	---	--------	-------------

**Lieferfarben:**

Ultraweiss, RAL 9010:		00
Lichtgrau, RAL 7035:		03
Anthrazit, RAL 7024:		04
Schwarz, RAL 9005:		05
Beige, S2010-Y30R:		07
Braun, RAL 8014:		09

Farben ähnlich RAL-Tönen  
(Beige ähnlich NCS-Ton).

Bezeichnung VPE **Best. Nr.** E-No



WHT40200

**Tasterfront für Taster KNX ohne LED 2-fach**

- mit Bezeichnungsfenster
- Abmessungen (H x B): 45 x 45 mm

Tasterfront für Taster KNX ohne LED 2-fach, Ultraweiss	5	<b>WHT40200</b>	378 192 003
Tasterfront für Taster KNX ohne LED 2-fach, Lichtgrau	5	<b>WHT40203</b>	378 192 033
Tasterfront für Taster KNX ohne LED 2-fach, Anthrazit	5	<b>WHT40204</b>	378 192 043
Tasterfront für Taster KNX ohne LED 2-fach, Schwarz	5	<b>WHT40205</b>	378 192 953
Tasterfront für Taster KNX ohne LED 2-fach, Beige	5	<b>WHT40207</b>	378 192 913
Tasterfront für Taster KNX ohne LED 2-fach, Braun	5	<b>WHT40209</b>	378 192 993



WHT40400

**Tasterfront für Taster KNX ohne LED 4-fach**

- mit Bezeichnungsfenster
- Abmessungen (H x B): 45 x 45 mm

Tasterfront für Taster KNX ohne LED 4-fach, Ultraweiss	5	<b>WHT40400</b>	378 194 003
Tasterfront für Taster KNX ohne LED 4-fach, Lichtgrau	5	<b>WHT40403</b>	378 194 033
Tasterfront für Taster KNX ohne LED 4-fach, Anthrazit	5	<b>WHT40404</b>	378 194 043
Tasterfront für Taster KNX ohne LED 4-fach, Schwarz	5	<b>WHT40405</b>	378 194 953
Tasterfront für Taster KNX ohne LED 4-fach, Beige	5	<b>WHT40407</b>	378 194 913
Tasterfront für Taster KNX ohne LED 4-fach, Braun	5	<b>WHT40409</b>	378 194 993









WHT40600

**Tasterfront für Taster KNX ohne LED 6-fach**

- mit Bezeichnungsfenster
- Abmessungen (H x B): 45 x 45 mm

Tasterfront für Taster KNX ohne LED 6-fach, Ultraweiss	5	<b>WHT40600</b>	378 196 003
Tasterfront für Taster KNX ohne LED 6-fach, Lichtgrau	5	<b>WHT40603</b>	378 196 033
Tasterfront für Taster KNX ohne LED 6-fach, Anthrazit	5	<b>WHT40604</b>	378 196 043
Tasterfront für Taster KNX ohne LED 6-fach, Schwarz	5	<b>WHT40605</b>	378 196 953
Tasterfront für Taster KNX ohne LED 6-fach, Beige	5	<b>WHT40607</b>	378 196 913
Tasterfront für Taster KNX ohne LED 6-fach, Braun	5	<b>WHT40609</b>	378 196 993

**Lieferfarben:**

Ultraweiss, RAL 9010:		00
Lichtgrau, RAL 7035:		03
Anthrazit, RAL 7024:		04
Schwarz, RAL 9005:		05
Beige, S2010-Y30R:		07
Braun, RAL 8014:		09

Farben ähnlich RAL-Tönen  
(Beige ähnlich NCS-Ton).

Bezeichnung VPE **Best. Nr.** E-No



WHT41200

**Tasterfront für Taster KNX mit RGB LED 2-fach**

- mit Bezeichnungsfenster
- Abmessungen (H x B): 45 x 45 mm

Tasterfront für Taster KNX mit RGB LED 2-fach, Ultraweiss	5	<b>WHT41200</b>	378 492 003
Tasterfront für Taster KNX mit RGB LED 2-fach, Lichtgrau	5	<b>WHT41203</b>	378 492 033
Tasterfront für Taster KNX mit RGB LED 2-fach, Anthrazit	5	<b>WHT41204</b>	378 492 043
Tasterfront für Taster KNX mit RGB LED 2-fach, Schwarz	5	<b>WHT41205</b>	378 492 953
Tasterfront für Taster KNX mit RGB LED 2-fach, Beige	5	<b>WHT41207</b>	378 492 913
Tasterfront für Taster KNX mit RGB LED 2-fach, Braun	5	<b>WHT41209</b>	378 492 993



WHT41400

**Tasterfront für Taster KNX mit RGB LED 4-fach**

- mit Bezeichnungsfenster
- Abmessungen (H x B): 45 x 45 mm

Tasterfront für Taster KNX mit RGB LED 4-fach, Ultraweiss	5	<b>WHT41400</b>	378 494 003
Tasterfront für Taster KNX mit RGB LED 4-fach, Lichtgrau	5	<b>WHT41403</b>	378 494 033
Tasterfront für Taster KNX mit RGB LED 4-fach, Anthrazit	5	<b>WHT41404</b>	378 494 043
Tasterfront für Taster KNX mit RGB LED 4-fach, Schwarz	5	<b>WHT41405</b>	378 494 953
Tasterfront für Taster KNX mit RGB LED 4-fach, Beige	5	<b>WHT41407</b>	378 494 913
Tasterfront für Taster KNX mit RGB LED 4-fach, Braun	5	<b>WHT41409</b>	378 494 993



WHT41600

**Tasterfront für Taster KNX mit RGB LED 6-fach**

- mit Bezeichnungsfenster
- Abmessungen (H x B): 45 x 45 mm

Tasterfront für Taster KNX mit LED 6-fach, Ultraweiss	5	<b>WHT41600</b>	378 496 003
Tasterfront für Taster KNX mit LED 6-fach, Lichtgrau	5	<b>WHT41603</b>	378 496 033
Tasterfront für Taster KNX mit LED 6-fach, Anthrazit	5	<b>WHT41604</b>	378 496 043
Tasterfront für Taster KNX mit LED 6-fach, Schwarz	5	<b>WHT41605</b>	378 496 953
Tasterfront für Taster KNX mit LED 6-fach, Beige	5	<b>WHT41607</b>	378 496 913
Tasterfront für Taster KNX mit LED 6-fach, Braun	5	<b>WHT41609</b>	378 496 993



**Lieferfarben:**

Ultraweiss, RAL 9010:		00
Lichtgrau, RAL 7035:		03
Anthrazit, RAL 7024:		04
Schwarz, RAL 9005:		05
Beige, S2010-Y30R:		07
Braun, RAL 8014:		09

Farben ähnlich RAL-Tönen  
(Beige ähnlich NCS-Ton).

Bezeichnung	VPE	Best. Nr.	E-No
-------------	-----	-----------	------



WH20250800H

**Frontabdeckung für Bewegungsmelder KNX**

Frontabdeckung für Bewegungsmelder, Ultraweiss	5	★ WH20250800H	378 006 003
Frontabdeckung für Bewegungsmelder, Lichtgrau	5	★ WH20250803H	378 006 033
Frontabdeckung für Bewegungsmelder, Anthrazit	5	★ WH20250804H	378 006 043
Frontabdeckung für Bewegungsmelder, Schwarz	5	★ WH20250805H	378 006 053
Frontabdeckung für Bewegungsmelder, Beige	5	★ WH20250807H	378 006 013
Frontabdeckung für Bewegungsmelder, Braun	5	★ WH20250809H	378 006 093



WHT70000

**Frontrahmen für Raumtemperaturregler KNX**

Frontrahmen für Raumtemperaturregler KNX, Ultraweiss	5	WHT70000	378 182 003
Frontrahmen für Raumtemperaturregler KNX, Lichtgrau	5	WHT70003	378 182 033
Frontrahmen für Raumtemperaturregler KNX, Anthrazit	5	WHT70004	378 182 043
Frontrahmen für Raumtemperaturregler KNX, Schwarz	5	WHT70005	378 182 953
Frontrahmen für Raumtemperaturregler KNX, Beige	5	WHT70007	378 182 913
Frontrahmen für Raumtemperaturregler KNX, Braun	5	WHT70009	378 182 993









WH20291300Z

**Frontrahmen für Taster KNX**

- geeignet für Busankoppler Taster KNX (WHT4xx)
- Innen H x B: 45 x 45 mm
- Aussen H x B: 60 x 60 mm

Frontrahmen für Taster KNX, Ultraweiss	5	WH20291300Z	377 098 003
Frontrahmen für Taster KNX, Lichtgrau	5	WH20291303Z	377 098 033
Frontrahmen für Taster KNX, Anthrazit	5	WH20291304Z	377 098 043
Frontrahmen für Taster KNX, Schwarz	5	WH20291305Z	377 098 953
Frontrahmen für Taster KNX, Beige	5	WH20291307Z	377 098 913
Frontrahmen für Taster KNX, Braun	5	WH20291309Z	377 098 993


### Lieferfarben:

Ultraweiss, RAL 9010:		00
Lichtgrau, RAL 7035:		03
Anthrazit, RAL 7024:		04
Schwarz, RAL 9005:		05
Beige, S2010-Y30R:		07
Braun, RAL 8014:		09

Farben ähnlich RAL-Tönen  
(Beige ähnlich NCS-Ton).

Bezeichnung	VPE	Best. Nr.	E-No
-------------	-----	-----------	------

### Frontabdeckung für Raumtemperaturregler KNX



WHT70100

Frontabdeckung für Raumtemperaturregler KNX, Ultraweiss	5	<b>WHT70100</b>	378 183 003
Frontabdeckung für Raumtemperaturregler KNX, Lichtgrau	5	<b>WHT70103</b>	378 183 033
Frontabdeckung für Raumtemperaturregler KNX, Anthrazit	5	<b>WHT70104</b>	378 183 043
Frontabdeckung für Raumtemperaturregler KNX, Schwarz	5	<b>WHT70105</b>	378 183 953
Frontabdeckung für Raumtemperaturregler KNX, Beige	5	<b>WHT70107</b>	378 183 913
Frontabdeckung für Raumtemperaturregler KNX, Braun	5	<b>WHT70109</b>	378 183 993
Frontabdeckung für Raumtemperaturregler KNX, Ultraweiss, für basico	5	<b>WHTB70100</b>	305 194 003
Frontabdeckung für Raumtemperaturregler KNX, Schwarz, für basico	5	<b>WHTB70105</b>	305 194 053



WH408500E



WH408500F

### Befestigungsring für kallysto KNX Taster

Befestigungsring für kallysto KNX Taster	5	<b>★WH408500E</b>	377 999 003
Befestigungsring mit Aufnahmering für kallysto KNX Taster	5	<b>★WH408500F</b>	377 999 013



WH109902E



WH109901F

### Befestigungsring für basico KNX Taster

- geeignet für Busankoppler Taster KNX (WHT4xx) im basico-Design

Befestigungsring für basico KNX Taster	5	<b>WH109902E</b>	303 190 003
Befestigungsring mit Aufnahmering für basico KNX Taster	5	<b>WH109901F</b>	303 180 003



WH109904E

### Befestigungsring für robusto Taster

- geeignet für Busankoppler Taster KNX (WHT4xx) im robusto-Design

Befestigungsring für robusto Taster	5	<b>WH109904E</b>	323 183 003
-------------------------------------	---	------------------	-------------



WH109903E



WH109903F

### Befestigungsring für kallysto Raumtemperaturregler

- geeignet für Busankoppler Raumtemperaturregler KNX (WHT7xx) im kallysto-Design

Befestigungsring für Raumtemperaturregler KNX	5	<b>WH109903E</b>	323 182 003
Befestigungsring mit Aufnahmering für Raumtemperaturregler KNX	5	<b>WH109903F</b>	323 192 003

## Blindabdeckungen

Die transparente Abdeckung des Beschriftungsfeldes der KNX Taster kann durch Blindabdeckungen ersetzt werden.

Die Blindabdeckungen stehen in allen 6 kallysto- Grundfarben zur Verfügung. Bei KNX Taster mit IR-Empfänger dürfen die Blindabdeckungen nicht verwendet werden.

## Lieferfarben:

Ultraweiss, RAL 9010: 00

Lichtgrau, RAL 7035: 03

Anthrazit, RAL 7024: 04

Schwarz, RAL 9005: 05

Beige, S2010-Y30R: 07

Braun, RAL 8014: 09


Farben ähnlich RAL-Tönen

(Beige ähnlich NCS-Ton).

Bezeichnung

VPE Best. Nr.

E-No



### Blindabdeckungen für KNX Taster

- Set à 5 Stück
- Beschriftung der Blindabdeckung über die Software Semiolog oder auf Anfrage per Lasergravur

Blindabdeckung für Beschriftungsfeld, Ultraweiss	5	<b>WHT1400</b>	323 991 003
Blindabdeckung für Beschriftungsfeld, Lichtgrau	5	<b>WHT1403</b>	323 991 033
Blindabdeckung für Beschriftungsfeld, Anthrazit	5	<b>WHT1404</b>	323 991 043
Blindabdeckung für Beschriftungsfeld, Schwarz	5	<b>WHT1405</b>	323 991 953
Blindabdeckung für Beschriftungsfeld, Beige	5	<b>WHT1407</b>	323 991 993
Blindabdeckung für Beschriftungsfeld, Braun	5	<b>WHT1409</b>	323 991 913



### Material:

- Front und Abdeckplatte aus Duroplast, halogenfrei, UV-stabil, hochkratzfest und antibakteriell
- Apparat aus Thermoplast

### Anschluss:

Schraubklemmen

### Schutzart:

IP20

### Normen:



geprüft und fertigungsüberwacht



**kallysto.line**  
komplett 92 x 92 mm



**kallysto.trend**  
komplett 94 x 94 mm



**kallysto.pro**  
komplett 94 x 94 mm

### Bezeichnung

Einbautiefe 20 mm

	Farbe	Best.Nr.	E-No	Best.Nr.	E-No	Best.Nr.	E-No
<b>Steckdose 1x T+T 83</b> 4-polig beschaltbar Anschlusschema: R5		WH55311200C	975 090 008	WH56311200C	975 090 208	WH57311200C	975 090 408
		WH55311203C	975 090 038	WH56311203C	975 090 238	WH57311203C	975 090 438
		WH55311204C	975 090 048	WH56311204C	975 090 248	WH57311204C	975 090 448
		WH55311205C	975 090 058	WH56311205C	975 090 258	WH57311205C	975 090 458
		WH55311207C	975 090 018	WH56311207C	975 090 218	WH57311207C	975 090 418
		WH55311209C	975 090 098	WH56311209C	975 090 298	WH57311209C	975 090 498
<b>Steckdose 2x T+T 83</b> 2x4-polig beschaltbar Anschlusschema: R10		WH55311300C	975 091 008	WH56311300C	975 091 208	WH57311300C	975 091 408
		WH55311303C	975 091 038	WH56311303C	975 091 238	WH57311303C	975 091 438
		WH55311304C	975 091 048	WH56311304C	975 091 248	WH57311304C	975 091 448
		WH55311305C	975 091 058	WH56311305C	975 091 258	WH57311305C	975 091 458
		WH55311307C	975 091 018	WH56311307C	975 091 218	WH57311307C	975 091 418
		WH55311309C	975 091 098	WH56311309C	975 091 298	WH57311309C	975 091 498
<b>Steckdose 1x T+ T 83 + 1x RJ45</b> , ungeschirmt (DSL) RJ45 mit automatischer Brücke, T+T 83 2-polig beschaltbar, RJ45 UTP 4-polig beschaltbar Anschlusschema: R2		WH55400500C	877 225 008	WH56400500C	877 225 208	WH57400500C	877 225 408
		WH55400503C	877 225 038	WH56400503C	877 225 238	WH57400503C	877 225 438
		WH55400504C	877 225 048	WH56400504C	877 225 248	WH57400504C	877 225 448
		WH55400505C	877 225 058	WH56400505C	877 225 258	WH57400505C	877 225 458
		WH55400507C	877 225 018	WH56400507C	877 225 218	WH57400507C	877 225 418
		WH55400509C	877 225 098	WH56400509C	877 225 298	WH57400509C	877 225 498
<b>Steckdose 1x T+ T 83 + 1x RJ45</b> , ungeschirmt T+T 83 2-polig beschaltbar, RJ45 UTP bis 100Mb oder xDSL 6-polig beschaltbar Anschlusschema: R6		WH55400600C	877 090 008	WH56400600C	877 090 208	WH57400600C	877 090 408
		WH55400603C	877 090 038	WH56400603C	877 090 238	WH57400603C	877 090 438
		WH55400604C	877 090 048	WH56400604C	877 090 248	WH57400604C	877 090 448
		WH55400605C	877 090 058	WH56400605C	877 090 258	WH57400605C	877 090 458
		WH55400607C	877 090 018	WH56400607C	877 090 218	WH57400607C	877 090 418
		WH55400609C	877 090 098	WH56400609C	877 090 298	WH57400609C	877 090 498
<b>Steckdose 1x T+T 83 + 1x RJ45</b> , geschirmt T+T 83 2-polig beschaltbar, RJ45 STP bis 100Mb oder xDSL 6-polig beschaltbar Anschlusschema: R11		WH55400700C	877 091 008	WH56400700C	877 091 208	WH57400700C	877 091 408
		WH55400703C	877 091 038	WH56400703C	877 091 238	WH57400703C	877 091 438
		WH55400704C	877 091 048	WH56400704C	877 091 248	WH57400704C	877 091 448
		WH55400705C	877 091 058	WH56400705C	877 091 258	WH57400705C	877 091 458
		WH55400707C	877 091 018	WH56400707C	877 091 218	WH57400707C	877 091 418
		WH55400709C	877 091 098	WH56400709C	877 091 298	WH57400709C	877 091 498

Befestigungsplatten, Abdeckplatten und Gehäuse für Baukastensysteme und Kombinationen ▶ Seite 256

Zusätzliche Adeckplattenfarben ▶ Seite 259  
kallysto.art ▶ Seite 292

**Lieferfarben/-code:**

- Ultraweiss, RAL 9010:  00
  - Lichtgrau, RAL 7035:  03
  - Anthrazit, RAL 7024:  04
  - Schwarz, RAL 9005:  05
  - Beige, S2010-Y30R:  07
  - Braun, RAL 8014:  09
- Farben ähnlich RAL-Tönen  
(Beige ähnlich NCS-Ton).

▶ Seite 674



**Unterputz**  
für Kombination 60 x 60 mm



**Unterputz**  
Einsatz mit Front 77 x 77 mm



**Aufputz**  
Gehäuse 88 x 88 x 54 mm

Best.Nr.	E-No	Best.Nr.	E-No	Best.Nr.	E-No
WH50311200A	975 690 008	WH50311200B	975 390 008	WH53311200Q	975 190 003
WH50311203A	975 690 038	WH50311203B	975 390 038	WH53311203Q	975 190 033
WH50311204A	975 690 048	WH50311204B	975 390 048	WH53311204Q	975 190 043
WH50311205A	975 690 058	WH50311205B	975 390 058	WH53311205Q	975 190 053
WH50311207A	975 690 018	WH50311207B	975 390 018	WH53311207Q	975 190 013
WH50311209A	975 690 098	WH50311209B	975 390 098	WH53311209Q	975 190 093
WH50311300A	975 691 008	WH50311300B	975 391 008	WH53311300Q	975 191 003
WH50311303A	975 691 038	WH50311303B	975 391 038	WH53311303Q	975 191 033
WH50311304A	975 691 048	WH50311304B	975 391 048	WH53311304Q	975 191 043
WH50311305A	975 691 058	WH50311305B	975 391 058	WH53311305Q	975 191 053
WH50311307A	975 691 018	WH50311307B	975 391 018	WH53311307Q	975 191 013
WH50311309A	975 691 098	WH50311309B	975 391 098	WH53311309Q	975 191 093
WH50400500A	877 205 003	WH50400500B	877 215 003	WH53400500Q	877 045 003
WH50400503A	877 205 033	WH50400503B	877 215 033	WH53400503Q	877 045 033
WH50400504A	877 205 043	WH50400504B	877 215 043	WH53400504Q	877 045 043
WH50400505A	877 205 953	WH50400505B	877 215 953	WH53400505Q	877 045 953
WH50400507A	877 205 913	WH50400507B	877 215 913	WH53400507Q	877 045 913
WH50400509A	877 205 993	WH50400509B	877 215 993	WH53400509Q	877 045 993
WH50400600A	877 690 008	WH50400600B	877 390 008	WH53400600Q	877 390 003
WH50400603A	877 690 038	WH50400603B	877 390 038	WH53400603Q	877 390 033
WH50400604A	877 690 048	WH50400604B	877 390 048	WH53400604Q	877 390 043
WH50400605A	877 690 058	WH50400605B	877 390 058	WH53400605Q	877 390 053
WH50400607A	877 690 018	WH50400607B	877 390 018	WH53400607Q	877 390 013
WH50400609A	877 690 098	WH50400609B	877 390 098	WH53400609Q	877 390 093
WH50400700A	877 691 008	WH50400700B	877 391 008	WH53400700Q	877 391 003
WH50400703A	877 691 038	WH50400703B	877 391 038	WH53400703Q	877 391 033
WH50400704A	877 691 048	WH50400704B	877 391 048	WH53400704Q	877 391 043
WH50400705A	877 691 058	WH50400705B	877 391 058	WH53400705Q	877 391 053
WH50400707A	877 691 018	WH50400707B	877 391 018	WH53400707Q	877 391 013
WH50400709A	877 691 098	WH50400709B	877 391 098	WH53400709Q	877 391 093

Bezeichnung Einbautiefe VPE **Best. Nr.** E-No

**Baukasten, Ersatzteil, Front**

- mit Schraubklemmen



WH50400400H

Frontplatte 1xTT83/ RJ45, Ultra-Weiss	20 mm	1	<b>WH50400400H</b>	378 226 003
Frontplatte 1xTT83/ RJ45, Lichtgrau	20 mm	1	<b>WH50400403H</b>	378 226 033
Frontplatte 1xTT83/ RJ45, Anthrazit	20 mm	1	<b>WH50400404H</b>	378 226 043
Frontplatte 1xTT83/ RJ45, Schwarz	20 mm	1	<b>WH50400405H</b>	378 226 953
Frontplatte 1xTT83/ RJ45, Beige	20 mm	1	<b>WH50400407H</b>	378 226 913
Frontplatte 1xTT83/ RJ45, Braun	20 mm	1	<b>WH50400409H</b>	378 226 993






**Baukasten, Ersatzteil, Front**

- mit Schraubklemmen



WH50311300H

Frontplatte 2xTT83, Ultra-Weiss	20 mm	1	<b>WH50311300H</b>	378 395 003
Frontplatte 2xTT83, Lichtgrau	20 mm	1	<b>WH50311303H</b>	378 395 033
Frontplatte 2xTT83, Anthrazit	20 mm	1	<b>WH50311304H</b>	378 395 043
Frontplatte 2xTT83, Schwarz	20 mm	1	<b>WH50311305H</b>	378 395 953
Frontplatte 2xTT83, Beige	20 mm	1	<b>WH50311307H</b>	378 395 913
Frontplatte 2xTT83, Braun	20 mm	1	<b>WH50311309H</b>	378 395 993

	Bezeichnung	Einbautiefe	VPE	Best. Nr.	E-No
 <p>WH403112F</p>	<b>Baukasten, Ersatzteil, Einsatz</b> - mit Schraubklemmen  Steckdose 1x T+T 83	20 mm	1	<b>WH403112F</b>	975 390 798
 <p>WH403113F</p>	<b>Baukasten, Ersatzteil, Einsatz</b> - mit Schraubklemmen  Steckdose 2x T+T 83	20 mm	1	<b>WH403113F</b>	975 391 798
 <p>WH404005F</p>	<b>Baukasten, Ersatzteil, Einsatz</b> - mit Schraubklemmen  Steckdose 1x T+T 83 + 1x RJ45 ungeschirmt (DSL)	20 mm	1	<b>WH404005F</b>	877 615 003
 <p>WH404006F</p>	<b>Baukasten, Ersatzteil, Einsatz</b> - mit Schraubklemmen  Steckdose 1x T+T 83 + 1x RJ45 ungeschirmt	20 mm	1	<b>WH404006F</b>	877 390 798
 <p>WH404007F</p>	<b>Baukasten, Ersatzteil, Einsatz</b> - mit Schraubklemmen  Steckdose 1x T+T 83 + 1x RJ45, geschirmt	20 mm	1	<b>WH404007F</b>	877 391 798



**Material:**

- Front und Abdeckplatte aus Duroplast, halogenfrei, UV-stabil, hochkratzfest und antibakteriell
- Apparat aus Thermoplast


**Anschluss:**

Schraubklemmen

**Schutzart:**

IP20

**Normen:**

 geprüft und fertigungsüberwacht



**kallysto.line**  
komplett 92 x 92 mm







































**kallysto.trend**  
komplett 94 x 94 mm



**kallysto.pro**  
komplett 94 x 94 mm

**Bezeichnung**  
Einbautiefe 20 mm

	Farbe	Best.Nr.	E-No	Best.Nr.	E-No	Best.Nr.	E-No
<b>Steckdose 1x RJ45</b> ungeschirmt RJ45 UTP 4-polig beschaltbar Anschlusschema: R3		WH55400800C	877 034 008	WH56400800C	877 034 208	WH57400800C	877 034 408
		WH55400803C	877 034 038	WH56400803C	877 034 238	WH57400803C	877 034 438
		WH55400804C	877 034 048	WH56400804C	877 034 248	WH57400804C	877 034 448
		WH55400805C	877 034 058	WH56400805C	877 034 258	WH57400805C	877 034 458
		WH55400807C	877 034 018	WH56400807C	877 034 218	WH57400807C	877 034 418
		WH55400809C	877 034 098	WH56400809C	877 034 298	WH57400809C	877 034 498
<b>Steckdose 1x RJ45</b> geschirmt RJ45 Kat. 5e STP 8-polig beschaltbar Anschlusschema: R7		WH55400900C	877 011 008	WH56400900C	877 011 208	WH57400900C	877 011 408
		WH55400903C	877 011 038	WH56400903C	877 011 238	WH57400903C	877 011 438
		WH55400904C	877 011 048	WH56400904C	877 011 248	WH57400904C	877 011 448
		WH55400905C	877 011 058	WH56400905C	877 011 258	WH57400905C	877 011 458
		WH55400907C	877 011 018	WH56400907C	877 011 218	WH57400907C	877 011 418
		WH55400909C	877 011 098	WH56400909C	877 011 298	WH57400909C	877 011 498
<b>Steckdose 2x RJ45,</b> ungeschirmt (DSL) RJ45 UTP Blau mit automatischer Brücke, RJ45 UTP 4-polig beschaltbar Anschlusschema: R1		WH55400400C	877 224 008	WH56400400C	877 224 208	WH57400400C	877 224 408
		WH55400403C	877 224 038	WH56400403C	877 224 238	WH57400403C	877 224 438
		WH55400404C	877 224 048	WH56400404C	877 224 248	WH57400404C	877 224 448
		WH55400405C	877 224 058	WH56400405C	877 224 258	WH57400405C	877 224 458
		WH55400407C	877 224 018	WH56400407C	877 224 218	WH57400407C	877 224 418
		WH55400409C	877 224 098	WH56400409C	877 224 298	WH57400409C	877 224 498
<b>Steckdose 2x RJ45</b> <b>parallel,</b> ungeschirmt RJ45 UTP 4-polig beschaltbar Anschlusschema: R12		WH55401000C	877 035 008	WH56401000C	877 035 208	WH57401000C	877 035 408
		WH55401003C	877 035 038	WH56401003C	877 035 238	WH57401003C	877 035 438
		WH55401004C	877 035 048	WH56401004C	877 035 248	WH57401004C	877 035 448
		WH55401005C	877 035 058	WH56401005C	877 035 258	WH57401005C	877 035 458
		WH55401007C	877 035 018	WH56401007C	877 035 218	WH57401007C	877 035 418
		WH55401009C	877 035 098	WH56401009C	877 035 298	WH57401009C	877 035 498
<b>Steckdose 2x RJ45</b> <b>parallel</b> geschirmt RJ45 STP 4-polig beschaltbar Anschlusschema: R13		WH55401100C	877 013 008	WH56401100C	877 013 208	WH57401100C	877 013 408
		WH55401103C	877 013 038	WH56401103C	877 013 238	WH57401103C	877 013 438
		WH55401104C	877 013 048	WH56401104C	877 013 248	WH57401104C	877 013 448
		WH55401105C	877 013 058	WH56401105C	877 013 258	WH57401105C	877 013 458
		WH55401107C	877 013 018	WH56401107C	877 013 218	WH57401107C	877 013 418
		WH55401109C	877 013 098	WH56401109C	877 013 298	WH57401109C	877 013 498
<b>Rückführdose All IP</b> 1x DSL + 2x RJ45 Verwendung mit Y-Kabel WH75400400Z Anschlusschema: R15		WH55401600C	877 019 008	WH56401600C	877 019 208	WH57401600C	877 019 408
		WH55401603C	877 019 038	WH56401603C	877 019 238	WH57401603C	877 019 438
		WH55401604C	877 019 048	WH56401604C	877 019 248	WH57401604C	877 019 448
		WH55401605C	877 019 058	WH56401605C	877 019 258	WH57401605C	877 019 458
		WH55401607C	877 019 018	WH56401607C	877 019 218	WH57401607C	877 019 418
		WH55401609C	877 019 098	WH56401609C	877 019 298	WH57401609C	877 019 498

kallysto.line |  
.trend | .pro


Befestigungsplatten, Abdeckplatten und Gehäuse für Baukastensysteme und Kombinationen ▶ Seite 256

Zusätzliche Abdeckplattenfarben ▶ Seite 259  
kallysto.art ▶ Seite 292

**Lieferfarben/-code:**

- Ultraweiss, RAL 9010:  00
  - Lichtgrau, RAL 7035:  03
  - Anthrazit, RAL 7024:  04
  - Schwarz, RAL 9005:  05
  - Beige, S2010-Y30R:  07
  - Braun, RAL 8014:  09
- Farben ähnlich RAL-Tönen  
(Beige ähnlich NCS-Ton).

▶ Seite 674



**Unterputz**  
für Kombination 60 x 60 mm



**Unterputz**  
Einsatz mit Front 77 x 77 mm



**Aufputz**  
Gehäuse 88 x 88 x 54 mm

Best.Nr.	E-No	Best.Nr.	E-No	Best.Nr.	E-No
WH50400800A	877 634 008	WH50400800B	877 334 008	WH53400800Q	877 334 003
WH50400803A	877 634 038	WH50400803B	877 334 038	WH53400803Q	877 334 033
WH50400804A	877 634 048	WH50400804B	877 334 048	WH53400804Q	877 334 043
WH50400805A	877 634 058	WH50400805B	877 334 058	WH53400805Q	877 334 053
WH50400807A	877 634 018	WH50400807B	877 334 018	WH53400807Q	877 334 013
WH50400809A	877 634 098	WH50400809B	877 334 098	WH53400809Q	877 334 093
WH50400900A	877 611 008	WH50400900B	877 311 008	WH53400900Q	877 311 003
WH50400903A	877 611 038	WH50400903B	877 311 038	WH53400903Q	877 311 033
WH50400904A	877 611 048	WH50400904B	877 311 048	WH53400904Q	877 311 043
WH50400905A	877 611 058	WH50400905B	877 311 058	WH53400905Q	877 311 053
WH50400907A	877 611 018	WH50400907B	877 311 018	WH53400907Q	877 311 013
WH50400909A	877 611 098	WH50400909B	877 311 098	WH53400909Q	877 311 093
WH50400400A	877 204 003	WH50400400B	877 214 003	WH53400400Q	877 044 003
WH50400403A	877 204 033	WH50400403B	877 214 033	WH53400403Q	877 044 033
WH50400404A	877 204 043	WH50400404B	877 214 043	WH53400404Q	877 044 043
WH50400405A	877 204 953	WH50400405B	877 214 953	WH53400405Q	877 044 953
WH50400407A	877 204 913	WH50400407B	877 214 913	WH53400407Q	877 044 913
WH50400409A	877 204 993	WH50400409B	877 214 993	WH53400409Q	877 044 993
WH50401000A	877 635 008	WH50401000B	877 335 008	WH53401000Q	877 335 003
WH50401003A	877 635 038	WH50401003B	877 335 038	WH53401003Q	877 335 033
WH50401004A	877 635 048	WH50401004B	877 335 048	WH53401004Q	877 335 043
WH50401005A	877 635 058	WH50401005B	877 335 058	WH53401005Q	877 335 053
WH50401007A	877 635 018	WH50401007B	877 335 018	WH53401007Q	877 335 013
WH50401009A	877 635 098	WH50401009B	877 335 098	WH53401009Q	877 335 093
WH50401100A	877 613 008	WH50401100B	877 313 008	WH53401100Q	877 313 003
WH50401103A	877 613 038	WH50401103B	877 313 038	WH53401103Q	877 313 033
WH50401104A	877 613 048	WH50401104B	877 313 048	WH53401104Q	877 313 043
WH50401105A	877 613 058	WH50401105B	877 313 058	WH53401105Q	877 313 053
WH50401107A	877 613 018	WH50401107B	877 313 018	WH53401107Q	877 313 013
WH50401109A	877 613 098	WH50401109B	877 313 098	WH53401109Q	877 313 093
WH50401600A	877 619 003	WH50401600B	877 319 003	WH53401600Q	877 119 003
WH50401603A	877 619 033	WH50401603B	877 319 033	WH53401603Q	877 119 033
WH50401604A	877 619 043	WH50401604B	877 319 043	WH53401604Q	877 119 043
WH50401605A	877 619 953	WH50401605B	877 319 953	WH53401605Q	877 119 953
WH50401607A	877 619 913	WH50401607B	877 319 913	WH53401607Q	877 119 913
WH50401609A	877 619 993	WH50401609B	877 319 993	WH53401609Q	877 119 993

Bezeichnung Einbautiefe VPE Best. Nr. E-No

**Baukasten, Ersatzteil, Front**

- mit Schraubklemmen



WH50400400H

Front, Ultraweiss	20 mm	1	<b>WH50400400H</b>	378 226 003
Front, Lichtgrau	20 mm	1	<b>WH50400403H</b>	378 226 033
Front, Anthrazit	20 mm	1	<b>WH50400404H</b>	378 226 043
Front, Schwarz	20 mm	1	<b>WH50400405H</b>	378 226 953
Front, Beige	20 mm	1	<b>WH50400407H</b>	378 226 913
Front, Braun	20 mm	1	<b>WH50400409H</b>	378 226 993

**Baukasten, Ersatzteil, Front**



WH50411600H

Frontplatte 1xDSL, 2x RJ45, Front, Ultraweiss	20 mm	1	<b>WH50411600H</b>	378 326 003
Frontplatte 1xDSL, 2x RJ45, Lichtgrau	20 mm	1	<b>WH50411603H</b>	378 326 033
Frontplatte 1xDSL, 2x RJ45, Anthrazit	20 mm	1	<b>WH50411604H</b>	378 326 043
Frontplatte 1xDSL, 2x RJ45, Schwarz	20 mm	1	<b>WH50411605H</b>	378 326 953
Frontplatte 1xDSL, 2x RJ45, Beige	20 mm	1	<b>WH50411607H</b>	378 326 913
Frontplatte 1xDSL, 2x RJ45, Braun	20 mm	1	<b>WH50411609H</b>	378 326 993

	Bezeichnung	Einbautiefe	VPE	Best. Nr.	E-No
	<b>Baukasten, Ersatzteil, Einsatz</b> - mit Schraubklemmen  Steckdose 1x RJ45, ungeschirmt	20 mm	1	<b>WH404008F</b>	877 334 798
WH404008F					
	<b>Baukasten, Ersatzteil, Einsatz</b> - mit Schraubklemmen  Steckdose 1x RJ45, geschirmt	20 mm	1	<b>WH404009F</b>	877 311 798
WH404009F					
	<b>Baukasten, Ersatzteil, Einsatz</b> - mit Schraubklemmen  Steckdose 2x RJ45, ungeschirmt (DSL)	20 mm	1	<b>WH404004F</b>	877 614 003
WH404004F					
	<b>Baukasten, Ersatzteil, Einsatz</b> - mit Schraubklemmen  Steckdose 2x RJ45 parallel, ungeschirmt	20 mm	1	<b>WH404010F</b>	877 335 798
WH404010F					
	<b>Baukasten, Ersatzteil, Einsatz</b> - mit Schraubklemmen  Steckdose 2x RJ45 parallel, geschirmt	20 mm	1	<b>WH404011F</b>	877 313 798
WH404011F					
	<b>Baukasten, Ersatzteil, Einsatz</b>  Steckdose 1x DSL, 2x RJ45	20 mm	1	★ <b>WH404016F</b>	877 319 793
WH404016F					

### Material:

- Front und Abdeckplatte aus Duroplast, halogenfrei, UV-stabil, hochkratzfest und antibakteriell
- Apparat aus Thermoplast

### Anschluss:

Schraubklemmen

### Schutzart:

IP20

### Normen:



geprüft und fertigungsüberwacht



**kallysto.line**  
komplett 92 x 92 mm



**kallysto.trend**  
komplett 94 x 94 mm



**kallysto.pro**  
komplett 94 x 94 mm

### Bezeichnung

Einbautiefe 20 mm

	Farbe	Best.Nr.	E-No	Best.Nr.	E-No	Best.Nr.	E-No
<b>Steckdose 2x RJ45, getrennt ungeschirmt</b> RJ45 UTP 2x4-polig beschaltbar Anschlusschema: R4		WH55401200C	877 036 008	WH56401200C	877 036 208	WH57401200C	877 036 408
		WH55401203C	877 036 038	WH56401203C	877 036 238	WH57401203C	877 036 438
		WH55401204C	877 036 048	WH56401204C	877 036 248	WH57401204C	877 036 448
		WH55401205C	877 036 058	WH56401205C	877 036 258	WH57401205C	877 036 458
		WH55401207C	877 036 018	WH56401207C	877 036 218	WH57401207C	877 036 418
		WH55401209C	877 036 098	WH56401209C	877 036 298	WH57401209C	877 036 498
<b>Steckdose 2x RJ45, getrennt geschirmt</b> RJ45 STP 2x4-polig beschaltbar Anschlusschema: R14		WH55401300C	877 016 008	WH56401300C	877 016 208	WH57401300C	877 016 408
		WH55401303C	877 016 038	WH56401303C	877 016 238	WH57401303C	877 016 438
		WH55401304C	877 016 048	WH56401304C	877 016 248	WH57401304C	877 016 448
		WH55401305C	877 016 058	WH56401305C	877 016 258	WH57401305C	877 016 458
		WH55401307C	877 016 018	WH56401307C	877 016 218	WH57401307C	877 016 418
		WH55401309C	877 016 098	WH56401309C	877 016 298	WH57401309C	877 016 498
<b>Steckdose 1x RJ45, ungeschirmt + 1x RJ45, geschirmt</b> RJ45 UTP / RJ45 Kat. 5 STP bis 100 Mb, 2x4-polig beschaltbar Anschlusschema: R9		WH55401400C	877 080 008	WH56401400C	877 080 208	WH57401400C	877 080 408
		WH55401403C	877 080 038	WH56401403C	877 080 238	WH57401403C	877 080 438
		WH55401404C	877 080 048	WH56401404C	877 080 248	WH57401404C	877 080 448
		WH55401405C	877 080 058	WH56401405C	877 080 258	WH57401405C	877 080 458
		WH55401407C	877 080 018	WH56401407C	877 080 218	WH57401407C	877 080 418
		WH55401409C	877 080 098	WH56401409C	877 080 298	WH57401409C	877 080 498
<b>Steckdose 2x RJ45, getrennt geschirmt</b> RJ45 UTP 4-polig beschaltbar Anschlusschema: R8		WH55401500C	877 018 008	WH56401500C	877 018 208	WH57401500C	877 018 408
		WH55401503C	877 018 038	WH56401503C	877 018 238	WH57401503C	877 018 438
		WH55401504C	877 018 048	WH56401504C	877 018 248	WH57401504C	877 018 448
		WH55401505C	877 018 058	WH56401505C	877 018 258	WH57401505C	877 018 458
		WH55401507C	877 018 018	WH56401507C	877 018 218	WH57401507C	877 018 418
		WH55401509C	877 018 098	WH56401509C	877 018 298	WH57401509C	877 018 498

Befestigungsplatten, Abdeckplatten und Gehäuse für Baukastensysteme und Kombinationen ▶ Seite 256

Zusätzliche Abdeckplattenfarben ▶ Seite 259  
kallysto.art ▶ Seite 292

**Lieferfarben/-code:**

- Ultraweiss, RAL 9010:  00
  - Lichtgrau, RAL 7035:  03
  - Anthrazit, RAL 7024:  04
  - Schwarz, RAL 9005:  05
  - Beige, S2010-Y30R:  07
  - Braun, RAL 8014:  09
- Farben ähnlich RAL-Tönen  
(Beige ähnlich NCS-Ton).

▶ Seite 674



**Unterputz**  
für Kombination 60 x 60 mm



**Unterputz**  
Einsatz mit Front 77 x 77 mm



**Aufputz**  
Gehäuse 88 x 88 x 54 mm

Best.Nr.	E-No	Best.Nr.	E-No	Best.Nr.	E-No
WH50401200A	877 636 008	WH50401200B	877 336 008	WH53401200Q	877 336 003
WH50401203A	877 636 038	WH50401203B	877 336 038	WH53401203Q	877 336 033
WH50401204A	877 636 048	WH50401204B	877 336 048	WH53401204Q	877 336 043
WH50401205A	877 636 058	WH50401205B	877 336 058	WH53401205Q	877 336 053
WH50401207A	877 636 018	WH50401207B	877 336 018	WH53401207Q	877 336 013
WH50401209A	877 636 098	WH50401209B	877 336 098	WH53401209Q	877 336 093
WH50401300A	877 616 008	WH50401300B	877 316 008	WH53401300Q	877 316 003
WH50401303A	877 616 038	WH50401303B	877 316 038	WH53401303Q	877 316 033
WH50401304A	877 616 048	WH50401304B	877 316 048	WH53401304Q	877 316 043
WH50401305A	877 616 058	WH50401305B	877 316 058	WH53401305Q	877 316 053
WH50401307A	877 616 018	WH50401307B	877 316 018	WH53401307Q	877 316 013
WH50401309A	877 616 098	WH50401309B	877 316 098	WH53401309Q	877 316 093
WH50401400A	877 680 008	WH50401400B	877 380 008	WH53401400Q	877 380 003
WH50401403A	877 680 038	WH50401403B	877 380 038	WH53401403Q	877 380 033
WH50401404A	877 680 048	WH50401404B	877 380 048	WH53401404Q	877 380 043
WH50401405A	877 680 058	WH50401405B	877 380 058	WH53401405Q	877 380 053
WH50401407A	877 680 018	WH50401407B	877 380 018	WH53401407Q	877 380 013
WH50401409A	877 680 098	WH50401409B	877 380 098	WH53401409Q	877 380 093
WH50401500A	877 618 008	WH50401500B	877 318 008	WH53401500Q	877 318 003
WH50401503A	877 618 038	WH50401503B	877 318 038	WH53401503Q	877 318 033
WH50401504A	877 618 048	WH50401504B	877 318 048	WH53401504Q	877 318 043
WH50401505A	877 618 058	WH50401505B	877 318 058	WH53401505Q	877 318 053
WH50401507A	877 618 018	WH50401507B	877 318 018	WH53401507Q	877 318 013
WH50401509A	877 618 098	WH50401509B	877 318 098	WH53401509Q	877 318 093

Bezeichnung	Einbautiefe	VPE	Best. Nr.	E-No
-------------	-------------	-----	-----------	------




WH50400400H

**Baukasten, Ersatzteil, Front**

- mit Schraubklemmen

Front, Ultraweiss	20 mm	1	<b>WH50400400H</b>	378 226 003
Front, Lichtgrau	20 mm	1	<b>WH50400403H</b>	378 226 033
Front, Anthrazit	20 mm	1	<b>WH50400404H</b>	378 226 043
Front, Schwarz	20 mm	1	<b>WH50400405H</b>	378 226 953
Front, Beige	20 mm	1	<b>WH50400407H</b>	378 226 913
Front, Braun	20 mm	1	<b>WH50400409H</b>	378 226 993

	Bezeichnung	Einbautiefe	VPE	Best. Nr.	E-No
 <p>WH404012F</p>	<b>Baukasten, Ersatzteil, Einsatz</b> - mit Schraubklemmen  Steckdose 2x RJ45, getrennt ungeschirmt	20 mm	1	<b>WH404012F</b>	877 336 798
	<hr/>				
 <p>WH404013F</p>	<b>Baukasten, Ersatzteil, Einsatz</b> - mit Schraubklemmen  Steckdose 2x RJ45, getrennt geschirmt	20 mm	1	<b>WH404013F</b>	877 316 798
	<hr/>				
 <p>WH404014F</p>	<b>Baukasten, Ersatzteil, Einsatz</b> - mit Schraubklemmen  Steckdose 1x RJ45, ungeschirmt + 1x RJ45, geschirmt	20 mm	1	<b>WH404014F</b>	877 380 798
	<hr/>				
 <p>WH404015F</p>	<b>Baukasten, Ersatzteil, Einsatz</b> - mit Schraubklemmen  Steckdose 2x RJ45, getrennt geschirmt	20 mm	1	<b>WH404015F</b>	877 318 798
	<hr/>				
 <p>WH754001Z</p>	<b>Y-DSL Anschlusskabel 1 x RJ45 und 2x RJ11</b>				
	Y-DSL Anschlusskabel 0,5 m		1	<b>WH754001Z</b>	101 349 199
	Y-DSL Anschlusskabel 1 m		1	<b>WH754002Z</b>	101 349 509
	Y-DSL Anschlusskabel 2m		1	<b>WH754003Z</b>	101 349 029
<hr/>					
 <p>WH754001Z</p>	<b>Y Kabel</b>				
	Y Kabel für Rückföhrdose DSL 4m		1	★ <b>WH75400400Z</b>	101 349 039



**Material:**

- Front und Abdeckplatte aus Duroplast, halogenfrei, UV-stabil, hochkratzfest und antibakteriell
- Apparat aus Thermoplast


**Anschluss:**

Schraubklemmen

**Schutzart:**

IP20

**Normen:**

 geprüft und fertigungsüberwacht

kallysto.line |  
.trend | .pro



**kallysto.line**  
komplett 92 x 92 mm



**kallysto.trend**  
komplett 94 x 94 mm



**kallysto.pro**  
komplett 94 x 94 mm

**Bezeichnung**  
Einbautiefe 32 mm

	Farbe	Best.Nr.	E-No	Best.Nr.	E-No	Best.Nr.	E-No
<b>Breitband TV-/Radio-Dosen, 2x IEC</b> bis 2 GHz AM04 4dB Stichdose		WH55548500C	965 210 008	WH56548500C	965 210 208	WH57548500C	965 210 408
		WH55548503C	965 210 038	WH56548503C	965 210 238	WH57548503C	965 210 438
		WH55548504C	965 210 048	WH56548504C	965 210 248	WH57548504C	965 210 448
		WH55548505C	965 210 058	WH56548505C	965 210 258	WH57548505C	965 210 458
		WH55548507C	965 210 018	WH56548507C	965 210 218	WH57548507C	965 210 418
		WH55548509C	965 210 098	WH56548509C	965 210 209	WH57548509C	965 210 498
<b>Breitband TV-/Radio-Dosen, 2x IEC</b> bis 2 GHz AM10 10.5dB Enddose mit Abschlusswiderstand 75		WH55548600C	965 220 008	WH56548600C	965 220 208	WH57548600C	965 220 408
		WH55548603C	965 220 038	WH56548603C	965 220 238	WH57548603C	965 220 438
		WH55548604C	965 220 048	WH56548604C	965 220 248	WH57548604C	965 220 448
		WH55548605C	965 220 058	WH56548605C	965 220 258	WH57548605C	965 220 458
		WH55548607C	965 220 018	WH56548607C	965 220 218	WH57548607C	965 220 418
		WH55548609C	965 220 098	WH56548609C	965 220 298	WH57548609C	965 220 498
<b>Breitband TV-/Radio-Dosen, 2x IEC</b> bis 2 GHz AM11 11dB Durchgangsdose		WH55548700C	965 230 008	WH56548700C	965 230 208	WH57548700C	965 230 408
		WH55548703C	965 230 038	WH56548703C	965 230 238	WH57548703C	965 230 438
		WH55548704C	965 230 048	WH56548704C	965 230 248	WH57548704C	965 230 448
		WH55548705C	965 230 058	WH56548705C	965 230 258	WH57548705C	965 230 458
		WH55548707C	965 230 018	WH56548707C	965 230 218	WH57548707C	965 230 418
		WH55548709C	965 230 098	WH56548709C	965 230 298	WH57548709C	965 230 498
<b>Breitband TV-/Radio-Dosen, 2x IEC</b> bis 2 GHz AM15 14dB Durchgangsdose		WH55548800C	965 240 008	WH56548800C	965 240 208	WH57548800C	965 240 408
		WH55548803C	965 240 038	WH56548803C	965 240 238	WH57548803C	965 240 438
		WH55548804C	965 240 048	WH56548804C	965 240 248	WH57548804C	965 240 448
		WH55548805C	965 240 058	WH56548805C	965 240 258	WH57548805C	965 240 458
		WH55548807C	965 240 018	WH56548807C	965 240 218	WH57548807C	965 240 418
		WH55548809C	965 240 098	WH56548809C	965 240 258	WH57548809C	965 240 498
<b>Breitband TV-/Radio-Dosen, 2x IEC</b> bis 2 GHz AM19 19dB Durchgangsdose		WH55548900C	965 250 008	WH56548900C	965 250 208	WH57548900C	965 250 408
		WH55548903C	965 250 038	WH56548903C	965 250 238	WH57548903C	965 250 438
		WH55548904C	965 250 048	WH56548904C	965 250 248	WH57548904C	965 250 448
		WH55548905C	965 250 058	WH56548905C	965 250 258	WH57548905C	965 250 458
		WH55548907C	965 250 018	WH56548907C	965 250 218	WH57548907C	965 250 418
		WH55548909C	965 250 098	WH56548909C	965 250 298	WH57548909C	965 250 498
<b>Breitband TV-/Radio-Dosen, 2x IEC</b> bis 2 GHz AM23 23dB Durchgangsdose		WH55549000C	965 260 008	WH56549000C	965 260 208	WH57549000C	965 260 408
		WH55549003C	965 260 038	WH56549003C	965 260 238	WH57549003C	965 260 438
		WH55549004C	965 260 048	WH56549004C	965 260 248	WH57549004C	965 260 448
		WH55549005C	965 260 058	WH56549005C	965 260 258	WH57549005C	965 260 458
		WH55549007C	965 260 018	WH56549007C	965 260 218	WH57549007C	965 260 418
		WH55549009C	965 260 098	WH56549009C	965 260 298	WH57549009C	965 260 498

Befestigungsplatten, Abdeckplatten und Gehäuse für Baukastensysteme und Kombinationen ▶ Seite 256

Zusätzliche Abdeckplattenfarben ▶ Seite 259  
kallysto.art ▶ Seite 292

**Lieferfarben/-code:**

- Ultraweiss, RAL 9010:  00
  - Lichtgrau, RAL 7035:  03
  - Anthrazit, RAL 7024:  04
  - Schwarz, RAL 9005:  05
  - Beige, S2010-Y30R:  07
  - Braun, RAL 8014:  09
- Farben ähnlich RAL-Tönen  
(Beige ähnlich NCS-Ton).

▶ Seite 674



**Unterputz**  
für Kombination 60 x 60 mm



**Unterputz**  
Einsatz mit Front 77 x 77 mm



**Aufputz**  
Gehäuse 88 x 88 x 54 mm

Best.Nr.	E-No	Best.Nr.	E-No	Best.Nr.	E-No
WH50548500A	965 016 003	WH50548500B	965 013 003	WH53548500Q	965 011 003
WH50548503A	965 016 033	WH50548503B	965 013 033	WH53548503Q	965 011 033
WH50548504A	965 016 043	WH50548504B	965 013 043	WH53548504Q	965 011 043
WH50548505A	965 016 953	WH50548505B	965 013 953	WH53548505Q	965 011 953
WH50548507A	965 016 913	WH50548507B	965 013 913	WH53548507Q	965 011 913
WH50548509A	965 016 993	WH50548509B	965 013 993	WH53548509Q	965 011 993
WH50548600A	965 026 003	WH50548600B	965 023 003	WH53548600Q	965 021 003
WH50548603A	965 026 033	WH50548603B	965 023 033	WH53548603Q	965 021 033
WH50548604A	965 026 043	WH50548604B	965 023 043	WH53548604Q	965 021 043
WH50548605A	965 026 953	WH50548605B	965 023 953	WH53548605Q	965 021 953
WH50548607A	965 026 913	WH50548607B	965 023 913	WH53548607Q	965 021 913
WH50548609A	965 026 993	WH50548609B	965 023 993	WH53548609Q	965 021 993
WH50548700A	965 036 003	WH50548700B	965 033 003	WH53548700Q	965 031 003
WH50548703A	965 036 033	WH50548703B	965 033 033	WH53548703Q	965 031 033
WH50548704A	965 036 043	WH50548704B	965 033 043	WH53548704Q	965 031 043
WH50548705A	965 036 953	WH50548705B	965 033 953	WH53548705Q	965 031 953
WH50548707A	965 036 913	WH50548707B	965 033 913	WH53548707Q	965 031 913
WH50548709A	965 036 993	WH50548709B	965 033 993	WH53548709Q	965 031 993
WH50548800A	965 046 003	WH50548800B	965 043 003	WH53548800Q	965 041 003
WH50548803A	965 046 033	WH50548803B	965 043 033	WH53548803Q	965 041 033
WH50548804A	965 046 043	WH50548804B	965 043 043	WH53548804Q	965 041 043
WH50548805A	965 046 953	WH50548805B	965 043 953	WH53548805Q	965 041 953
WH50548807A	965 046 913	WH50548807B	965 043 913	WH53548807Q	965 041 913
WH50548809A	965 046 993	WH50548809B	965 043 993	WH53548809Q	965 041 993
WH50548900A	965 056 003	WH50548900B	965 053 003	WH53548900Q	965 051 003
WH50548903A	965 056 033	WH50548903B	965 053 033	WH53548903Q	965 051 033
WH50548904A	965 056 043	WH50548904B	965 053 043	WH53548904Q	965 051 043
WH50548905A	965 056 953	WH50548905B	965 053 953	WH53548905Q	965 051 953
WH50548907A	965 056 913	WH50548907B	965 053 913	WH53548907Q	965 051 913
WH50548909A	965 056 993	WH50548909B	965 053 993	WH53548909Q	965 051 993
WH50549000A	965 066 003	WH50549000B	965 063 003	WH53549000Q	965 061 003
WH50549003A	965 066 033	WH50549003B	965 063 033	WH53549003Q	965 061 033
WH50549004A	965 066 043	WH50549004B	965 063 043	WH53549004Q	965 061 043
WH50549005A	965 066 953	WH50549005B	965 063 953	WH53549005Q	965 061 953
WH50549007A	965 066 913	WH50549007B	965 063 913	WH53549007Q	965 061 913
WH50549009A	965 066 993	WH50549009B	965 063 993	WH53549009Q	965 061 993

**Material:**

- Front und Abdeckplatte aus Duroplast, halogenfrei, UV-stabil, hochkratzfest und antibakteriell
- Apparat aus Thermoplast

**Anschluss:**

Schraubklemmen

**Schutzart:**

IP20

**Normen:**


geprüft und fertigungsüberwacht


**kallysto.line**  
 komplett 92 x 92 mm

**kallysto.trend**  
 komplett 94 x 94 mm

**kallysto.pro**  
 komplett 94 x 94 mm

**Bezeichnung**

Einbautiefe 32 mm

	Farbe	Best.Nr.	E-No	Best.Nr.	E-No	Best.Nr.	E-No
<b>TV-/Radio-Satellitendose,</b> 2x IEC / 1x F AM02 SAT		WH55545600C	965 300 008	WH56545600C	965 300 208	WH57545600C	965 300 408
		WH55545603C	965 300 038	WH56545603C	965 300 238	WH57545603C	965 300 438
		WH55545604C	965 300 048	WH56545604C	965 300 248	WH57545604C	965 300 448
		WH55545605C	965 300 058	WH56545605C	965 300 258	WH57545605C	965 300 458
		WH55545607C	965 300 018	WH56545607C	965 300 218	WH57545607C	965 300 418
		WH55545609C	965 300 098	WH56545609C	965 300 298	WH57545609C	965 300 498

Befestigungsplatten, Abdeckplatten und Gehäuse für Baukastensysteme und Kombinationen ▶ Seite 256

Zusätzliche Abdeckplattenfarben ▶ Seite 259  
kallysto.art ▶ Seite 292

**Lieferfarben/-code:**

- Ultraweiss, RAL 9010:  00
  - Lichtgrau, RAL 7035:  03
  - Anthrazit, RAL 7024:  04
  - Schwarz, RAL 9005:  05
  - Beige, S2010-Y30R:  07
  - Braun, RAL 8014:  09
- Farben ähnlich RAL-Tönen  
(Beige ähnlich NCS-Ton).

▶ Seite 674



**Unterputz**  
für Kombination 60 x 60 mm



**Unterputz**  
Einsatz mit Front 77 x 77 mm



**Aufputz**  
Gehäuse 88 x 88 x 54 mm

Best.Nr.	E-No	Best.Nr.	E-No	Best.Nr.	E-No
<b>WH50545600A</b>	965 306 008	<b>WH50545600B</b>	965 303 008	<b>WH53545600Q</b>	965 311 003
<b>WH50545603A</b>	965 306 038	<b>WH50545603B</b>	965 303 038	<b>WH53545603Q</b>	965 311 033
<b>WH50545604A</b>	965 306 048	<b>WH50545604B</b>	965 303 048	<b>WH53545604Q</b>	965 311 043
<b>WH50545605A</b>	965 306 058	<b>WH50545605B</b>	965 303 058	<b>WH53545605Q</b>	965 311 053
<b>WH50545607A</b>	965 306 018	<b>WH50545607B</b>	965 303 018	<b>WH53545607Q</b>	965 311 013
<b>WH50545609A</b>	965 306 098	<b>WH50545609B</b>	965 303 098	<b>WH53545609Q</b>	965 311 093



WH50540100H

Bezeichnung	Einbautiefe	VPE	Best. Nr.	E-No
-------------	-------------	-----	-----------	------

**Baukasten, Ersatzteil, Front**

- Breitband TV-/Radio-Dosen, 2x IEC

Front, Ultraweiss	32 mm	1	<b>WH50540100H</b>	378 373 003
Front, Lichtgrau	32 mm	1	<b>WH50540103H</b>	378 373 033
Front, Anthrazit	32 mm	1	<b>WH50540104H</b>	378 373 043
Front, Schwarz	32 mm	1	<b>WH50540105H</b>	378 373 953
Front, Beige	32 mm	1	<b>WH50540107H</b>	378 373 913
Front, Braun	32 mm	1	<b>WH50540109H</b>	378 373 993



WH50545600H

**Baukasten, Ersatzteil, Front**

- TV-/Radio-Satellitendose, 2x IEC / 1x F  
- AM02 SAT

Front, Ultraweiss	32 mm	1	<b>WH50545600H</b>	378 014 003
Front, Lichtgrau	32 mm	1	<b>WH50545603H</b>	378 014 033
Front, Anthrazit	32 mm	1	<b>WH50545604H</b>	378 014 043
Front, Schwarz	32 mm	1	<b>WH50545605H</b>	378 014 953
Front, Beige	32 mm	1	<b>WH50545607H</b>	378 014 913
Front, Braun	32 mm	1	<b>WH50545609H</b>	378 014 993



WH765302Z

**Abschlusswiderstand 75**

Abschlusswiderstand 75		1	<b>WH765302Z</b>	965 369 098
------------------------	--	---	------------------	-------------

Bezeichnung	Einbautiefe	VPE	Best. Nr.	E-No
-------------	-------------	-----	-----------	------



WH405485F

**Baukasten, Ersatzteil, Front**

AM04 4dB Stichdose	32 mm	1	<b>WH405485F</b>	965 213 793
AM10 10.5dB Enddose	32 mm	1	<b>WH405486F</b>	965 223 793
AM11 11dB Durchgangsdose	32 mm	1	<b>WH405487F</b>	965 233 793
AM11 11dB Durchgangsdose	32 mm	1	<b>WH405488F</b>	965 243 793
AM19 19dB Durchgangsdose	32 mm	1	<b>WH405489F</b>	965 253 793
AM23 23dB Durchgangsdose	32 mm	1	<b>WH405490F</b>	965 263 793



WH405456F

**Baukasten, Ersatzteil, Front**

- AM02 SAT

TV-/Radio-Satellitendose, 2x IEC / 1x F	32 mm	1	<b>WH405456F</b>	965 303 798
-----------------------------------------	-------	---	------------------	-------------

### Material:

- Front und Abdeckplatte aus Duroplast, halogenfrei, UV-stabil, hochkratzfest und antibakteriell
- Apparat aus Thermoplast


### Anschluss:

Schraubklemmen

### Schutzart:

IP20

### Normen:

 geprüft und fertigungsüberwacht



**kallysto.line**  
komplett 92 x 92 mm



**kallysto.trend**  
komplett 94 x 94 mm



**kallysto.pro**  
komplett 94 x 94 mm

### Bezeichnung

Einbautiefe 32 mm

	Farbe	Best.Nr.	E-No	Best.Nr.	E-No	Best.Nr.	E-No
<b>TV-/Radio-Datendosen, 2x IEC / 1x MiniDat</b> 2 GHz, Rückweg 5 – 65 MHz AMD04 4dB Stichdose		WH55543600C	935 230 008	WH56543600C	935 230 208	WH57543600C	935 230 408
		WH55543603C	935 230 038	WH56543603C	935 230 238	WH57543603C	935 230 438
		WH55543604C	935 230 048	WH56543604C	935 230 248	WH57543604C	935 230 448
		WH55543605C	935 230 058	WH56543605C	935 230 258	WH57543605C	935 230 458
		WH55543607C	935 230 018	WH56543607C	935 230 218	WH57543607C	935 230 418
		WH55543609C	935 230 098	WH56543609C	935 230 298	WH57543609C	935 230 498
<b>TV-/Radio-Datendosen, 2x IEC / 1x MiniDat</b> 2 GHz, Rückweg 5 – 65 MHz AMD10 10.5dB Enddose mit Abschlusswiderstand 75		WH55543700C	935 237 008	WH56543700C	935 237 208	WH57543700C	935 237 408
		WH55543703C	935 237 038	WH56543703C	935 237 238	WH57543703C	935 237 438
		WH55543704C	935 237 048	WH56543704C	935 237 248	WH57543704C	935 237 448
		WH55543705C	935 237 058	WH56543705C	935 237 258	WH57543705C	935 237 458
		WH55543707C	935 237 018	WH56543707C	935 237 218	WH57543707C	935 237 418
		WH55543709C	935 237 098	WH56543709C	935 237 298	WH57543709C	935 237 498
<b>TV-/Radio-Datendosen, 2x IEC / 1x MiniDat</b> 2 GHz, Rückweg 5 – 65 MHz AMD11 11dB Durchgangsdose		WH55543800C	935 231 008	WH56543800C	935 231 208	WH57543800C	935 231 408
		WH55543803C	935 231 038	WH56543803C	935 231 238	WH57543803C	935 231 438
		WH55543804C	935 231 048	WH56543804C	935 231 248	WH57543804C	935 231 448
		WH55543805C	935 231 058	WH56543805C	935 231 258	WH57543805C	935 231 458
		WH55543807C	935 231 018	WH56543807C	935 231 218	WH57543807C	935 231 418
		WH55543809C	935 231 098	WH56543809C	935 231 298	WH57543809C	935 231 498
<b>TV-/Radio-Datendosen, 2x IEC / 1x MiniDat</b> 2 GHz, Rückweg 5 – 65 MHz AMD15 14dB Durchgangsdose		WH55543900C	935 232 008	WH56543900C	935 232 208	WH57543900C	935 232 408
		WH55543903C	935 232 038	WH56543903C	935 232 238	WH57543903C	935 232 438
		WH55543904C	935 232 048	WH56543904C	935 232 248	WH57543904C	935 232 448
		WH55543905C	935 232 058	WH56543905C	935 232 258	WH57543905C	935 232 458
		WH55543907C	935 232 018	WH56543907C	935 232 218	WH57543907C	935 232 418
		WH55543909C	935 232 098	WH56543909C	935 232 298	WH57543909C	935 232 498
<b>TV-/Radio-Datendosen, 2x IEC / 1x MiniDat</b> 2 GHz, Rückweg 5 – 65 MHz AMD19 19dB Durchgangsdose		WH55544000C	935 233 008	WH56544000C	935 233 208	WH57544000C	935 233 408
		WH55544003C	935 233 038	WH56544003C	935 233 238	WH57544003C	935 233 438
		WH55544004C	935 233 048	WH56544004C	935 233 248	WH57544004C	935 233 448
		WH55544005C	935 233 058	WH56544005C	935 233 258	WH57544005C	935 233 458
		WH55544007C	935 233 018	WH56544007C	935 233 218	WH57544007C	935 233 418
		WH55544009C	935 233 098	WH56544009C	935 233 298	WH57544009C	935 233 498

kallysto.line |  
.trend | .pro

Befestigungsplatten, Abdeckplatten und Gehäuse für Baukastensysteme und Kombinationen ▶ Seite 256

Zusätzliche Abdeckplattenfarben ▶ Seite 259  
kallysto.art ▶ Seite 292

**Lieferfarben/-code:**

- Ultraweiss, RAL 9010:  00
  - Lichtgrau, RAL 7035:  03
  - Anthrazit, RAL 7024:  04
  - Schwarz, RAL 9005:  05
  - Beige, S2010-Y30R:  07
  - Braun, RAL 8014:  09
- Farben ähnlich RAL-Tönen  
(Beige ähnlich NCS-Ton).

▶ Seite 674



**Unterputz**  
für Kombination 60 x 60 mm



**Unterputz**  
Einsatz mit Front 77 x 77 mm



**Aufputz**  
Gehäuse 88 x 88 x 54 mm

Best.Nr.	E-No	Best.Nr.	E-No	Best.Nr.	E-No
WH50543600A	935 280 003	WH50543600B	935 780 003	WH53543600Q	935 170 003
WH50543603A	935 280 033	WH50543603B	935 780 033	WH53543603Q	935 170 033
WH50543604A	935 280 043	WH50543604B	935 780 043	WH53543604Q	935 170 043
WH50543605A	935 280 953	WH50543605B	935 780 953	WH53543605Q	935 170 953
WH50543607A	935 280 913	WH50543607B	935 780 913	WH53543607Q	935 170 913
WH50543609A	935 280 993	WH50543609B	935 780 993	WH53543609Q	935 170 993
WH50543700A	935 287 003	WH50543700B	935 787 003	WH53543700Q	935 177 003
WH50543703A	935 287 033	WH50543703B	935 787 033	WH53543703Q	935 177 033
WH50543704A	935 287 043	WH50543704B	935 787 043	WH53543704Q	935 177 043
WH50543705A	935 287 953	WH50543705B	935 787 953	WH53543705Q	935 177 953
WH50543707A	935 287 913	WH50543707B	935 787 913	WH53543707Q	935 177 913
WH50543709A	935 287 993	WH50543709B	935 787 993	WH53543709Q	935 177 993
WH50543800A	935 281 003	WH50543800B	935 781 003	WH53543800Q	935 171 003
WH50543803A	935 281 033	WH50543803B	935 781 033	WH53543803Q	935 171 033
WH50543804A	935 281 043	WH50543804B	935 781 043	WH53543804Q	935 171 043
WH50543805A	935 281 953	WH50543805B	935 781 953	WH53543805Q	935 171 953
WH50543807A	935 281 913	WH50543807B	935 781 913	WH53543807Q	935 171 913
WH50543809A	935 281 993	WH50543809B	935 781 993	WH53543809Q	935 171 993
WH50543900A	935 282 003	WH50543900B	935 782 003	WH53543900Q	935 172 003
WH50543903A	935 282 033	WH50543903B	935 782 033	WH53543903Q	935 172 033
WH50543904A	935 282 043	WH50543904B	935 782 043	WH53543904Q	935 172 043
WH50543905A	935 282 953	WH50543905B	935 782 953	WH53543905Q	935 172 953
WH50543907A	935 282 913	WH50543907B	935 782 913	WH53543907Q	935 172 913
WH50543909A	935 282 993	WH50543909B	935 782 993	WH53543909Q	935 172 993
WH50544000A	935 283 003	WH50544000B	935 783 003	WH53544000Q	935 173 003
WH50544003A	935 283 033	WH50544003B	935 783 033	WH53544003Q	935 173 033
WH50544004A	935 283 043	WH50544004B	935 783 043	WH53544004Q	935 173 043
WH50544005A	935 283 953	WH50544005B	935 783 953	WH53544005Q	935 173 953
WH50544007A	935 283 913	WH50544007B	935 783 913	WH53544007Q	935 173 913
WH50544009A	935 283 993	WH50544009B	935 783 993	WH53544009Q	935 173 993



Bezeichnung	Einbautiefe	VPE	Best. Nr.	E-No
-------------	-------------	-----	-----------	------







WH50540700H

**Baukasten, Ersatzteil, Front**

- TV-/Radio-Datendosen, 2x IEC / 1x MiniDat

Front, Ultraweiss	32 mm	1	<b>WH50540700H</b>	378 375 003
Front, Lichtgrau	32 mm	1	<b>WH50540703H</b>	378 375 033
Front, Anthrazit	32 mm	1	<b>WH50540704H</b>	378 375 043
Front, Schwarz	32 mm	1	<b>WH50540705H</b>	378 375 953
Front, Beige	32 mm	1	<b>WH50540707H</b>	378 375 913
Front, Braun	32 mm	1	<b>WH50540709H</b>	378 375 993

	Bezeichnung	Einbautiefe	VPE	Best. Nr.	E-No
 WH405436F	<b>Baukasten, Ersatzteil, Einsatz</b>				
	AM04 4dB Stichdose 2 GHz	32 mm	1	<b>WH405436F</b>	935 780 793
 WH405437F	<b>Baukasten, Ersatzteil, Einsatz</b>				
	AM10 10.5dB Enddose 2 GHz	32 mm	1	<b>WH405437F</b>	935 787 793
 WH405438F	<b>Baukasten, Ersatzteil, Einsatz</b>				
	AM11 11dB Durchgangsdose 2 GHz	32 mm	1	<b>WH405438F</b>	935 781 793
	AM11 5dB Durchgangsdose 2 GHz	32 mm	1	<b>WH405439F</b>	935 782 793
	AM19 19dB Durchgangsdose 2 GHz	32 mm	1	<b>WH405440F</b>	935 783 793
 WH765302Z	<b>Abschlusswiderstand 75</b>				
	Abschlusswiderstand 75		1	<b>WH765302Z</b>	965 369 098

## HMS Basismodul:

- Ausschnitt für maximal 12 RJ45-Einsätze Kat. 5e, Kat. 6 und Kat. 6A
- Für ungeschirmte und geschirmte Einsätze
- Ausschnitt für optionales TV- oder SAT-Modul
- Integrierte DSL-Dose mit automatischer Brücke, gemäss Installationsempfehlung der Swisscom
- Inklusive Schrauben für Befestigung auf Lochblech

## Zubehör:

- Blechkerbschraube 4.2x9.5 mm (Set à 50 Stk)

## Schutzart:

IP20









## Montage:

- Auf Lochblech

## HMS Erweiterungsmodul:

- Ausschnitt für maximal 10 RJ45-Einsätze Kat. 5e, Kat. 6 und Kat. 6A
- Für ungeschirmte und geschirmte Einsätze
- Inklusive Schrauben für Befestigung auf Lochblech

▶ Seite 674


	Bezeichnung	VPE	Best. Nr.	E-No
	<b>HMS Basismodul</b> - Ausschnitt für 12 RJ45-Einsätze und TV-/SAT-Module - inklusive DSL-Dose 4x RJ45			
WH74300103Z	HMS Basismodul	1	<b>WH74300103Z</b>	377 995 033
	<b>HMS Basismodul mit FLF Gr.I</b> - Ausschnitt für 8 RJ-45 Einsätze und TV-/SAT-Module - inkl DSL-Dose 4xRJ45 - mit Ausschnitt für 1 FLF Gr.,I			
WH74300403Z	HMS Basismodul mit FLF Gr.I	1	<b>WH74300403Z</b>	377 986 033
	<b>HMS Basismodul Light</b> - Ausschnitt für 8 RJ-45 Einsätze - mit Ausschnitt für 2 FLF Gr.,I oder 1 FLF Gr.II			
WH74300503Z	HMS Basismodul Light	1	<b>WH74300503Z</b>	377 987 033
	<b>HMS Basismodul ohne DSL-Dose</b> - Ausschnitt für 16 RJ-45 Einsätze und TV-/SAT-Modul			
WH74300303Z	HMS Basismodul ohne DSL-Dose	1	<b>WH74300303Z</b>	377 985 033
	<b>HMS Erweiterungsmodul</b> - Ausschnitt für 10RJ45 Einsätze			
WH74300203Z	HMS Erweiterungsmodul	1	<b>WH74300203Z</b>	377 996 033
	<b>HMS Erweiterungsmodul light</b> - Ausschnitt für 6 RJ-45 Einsätze - Ausschnitt für 1 FLF Gr.I			
WH74300603Z	HMS Erweiterungsmodul light	1	<b>WH74300603Z</b>	377 988 033
	<b>HMS Deckel</b> - zu Basis- und Erweiterungsmodul			
WH74990103Z	HMS Deckel	1	<b>WH74990103Z</b>	377 997 033
	<b>Blechkerbschraube</b> - zu Basis- und Erweiterungsmodul			
WH76991073Z	Blechkerbschraube (Set à 50 Stk)	1	<b>WH76991073Z</b>	162 080 805

## HMS Fiber LWL-Set:

Set vom OTO zur Wanddose mit Verlängerungskabel  
(Durchmesser < 5mm), Einzugsdraht, Keystone-Hybrid-Adapter  
CLIK/APC-LC/APC und Kabelmanagement.

Bezeichnung	VPE	Best. Nr.	E-No
<b>HMS Fiber LWL-Set</b>			
 HMS Fiber LWL Set 5m	1	<b>WH74360100Z</b>	966 731 643
HMS Fiber LWL Set 7.5m	1	<b>WH74360200Z</b>	966 731 653
HMS Fiber LWL Set 10m	1	<b>WH74360300Z</b>	966 731 663
HMS Fiber LWL Set 12.5m	1	<b>WH74360400Z</b>	966 731 673
HMS Fiber LWL Set 15m	1	<b>WH74360500Z</b>	966 731 683
HMS Fiber LWL Set 20m	1	<b>WH74360600Z</b>	966 731 743
HMS Fiber LWL Set 30m	1	<b>WH74360700Z</b>	966 731 753
HMS Fiber LWL Set 50m	1	<b>WH74360800Z</b>	966 731 763

WH74360100Z



## HMS Fiber Kabelmanagement

- zum Verstauen der Kabelüberlängen im Verteiler
- Montage auf Lochblech oder auf Modulträger

Kabelmanagement	1	<b>WH76360100Z</b>	966 731 923
-----------------	---	--------------------	-------------

WH76360100Z



## HMS Fiber Keystone LWL-Adapter

Keystone LWL-Adapter LC/APC Duplex	1	<b>WH70360100Z</b>	966 730 653
------------------------------------	---	--------------------	-------------











WH70360100Z











## HMS Fiber Keystone LWL-Adapter

Keystone LWL-Adapter E2000/APC Simplex	1	<b>WH70360200Z</b>	966 730 663
----------------------------------------	---	--------------------	-------------

WH70360200Z

	Bezeichnung	VPE	Best. Nr.	E-No
	<b>HMS-Verteilfeld</b> - für 16 Module, 1HE - inkl. Kabelbinder und Befestigungsmaterial			
WH74410180Z				
	HMS-Verteilfeld für 16 Module	1	<b>WH74410180Z</b>	966 731 583
	<b>HMS-Verteilfeld</b> - für 24 Module, 1HE - inkl. Kabelbinder und Befestigungsmaterial			
WH74410280Z				
	HMS-Verteilfeld für 24 Module	1	<b>WH74410280Z</b>	966 731 593
	<b>HMS-Rangierpanel</b> - mit 4 Bügeln, 1HE - inkl. Befestigungsmaterial			
WH74950280Z				
	HMS-Rangierpanel mit 4 Bügeln	1	<b>WH74950280Z</b>	966 730 883
	<b>HMS-Verteilfeld</b> - für 6 FLF-Apparate Gr.I, 1HE - inkl. Kabelbinder und Befestigungsmaterial			
WH74410480Z				
	HMS-Verteilfeld für 6 FLF-Apparate Gr.I	1	<b>WH74410480Z</b>	966 731 803
	<b>HMS-Verteilfeld</b> - für 5 FLF-Apparate Gr.II, 2HE - Befestigungsmaterial			
WH74410580Z				
	HMS-Verteilfeld für 5 FLF-Apparate Gr.II	1	<b>WH74410580Z</b>	966 731 903
	<b>HMS-Blindplatte, 1HE</b> - inkl. Befestigungsmaterial			
WH74101280Z				
	HMS-Blindplatte, 1HE	1	<b>WH74101280Z</b>	966 731 293
	<b>HMS-Blindplatte, 2HE</b> - inkl. Befestigungsmaterial			
WH74101380Z				
	HMS-Blindplatte, 2HE	1	<b>WH74101380Z</b>	966 731 393
	<b>HMS-Voice Panel 25 Port</b>			
WH70311000Z				
	HMS Voice Panel 25 Port bestückt	1	<b>WH70311000Z</b>	966 730 603
	<b>HMS-Voice Panel 50 Port</b>			
WH70311100Z				
	HMS Voice Panel 50 Port bestückt	1	<b>WH70311100Z</b>	966 730 613
	<b>HMS-Voice Panel 10 Port</b>			
WH70311300Z				
	HMS Voice Panel 10 Port Einschub	1	<b>WH70311300Z</b>	966 730 623

	Bezeichnung	VPE	Best. Nr.	E-No
 WH74361000Z	<b>LWL-Panel 19" für SC D</b>			
	HMS Fiber LWL-Panel SC D	1	<b>WH74361000Z</b>	966 731 773
 WH74361100Z	<b>LWL-Panel 19" für LC S / SC S / E2000</b>			
	HMS Fiber LWL-Panel LC S / SC S / E2000	1	<b>WH74361100Z</b>	966 731 783
 WH70360300Z	<b>HMS Fiber Kupplung</b>			
	Kupplung LC/LC D Multimode OM2	1	<b>WH70360300Z</b>	966 730 673
 WH70360400Z	<b>HMS Fiber Kupplung</b>			
	Kupplung LC/LC D Multimode OM3	1	<b>WH70360400Z</b>	966 730 683
 WH70360500Z	<b>HMS Fiber Kupplung</b>			
	Kupplung LC/LC D Multimode OM4	1	<b>WH70360500Z</b>	966 730 693
 WH70360600Z	<b>HMS Fiber Kupplung</b>			
	Kupplung E2000 APC SM	1	<b>WH70360600Z</b>	966 730 153
 WH70360700Z	<b>HMS Fiber Kupplung</b>			
	Kupplung SC/SC Duplex Multimod	1	<b>WH70360700Z</b>	966 730 103
 WH75360200Z	<b>HMS Fiber Patchkabel</b>			
	HMS LWL-Patchkabel 3m	1	<b>WH75360200Z</b>	966 731 843
	HMS LWL-Patchkabel 5m	1	<b>WH75360300Z</b>	966 731 853
	HMS LWL-Patchkabel 7.5m	1	<b>WH75360400Z</b>	966 731 863
	HMS LWL-Patchkabel 10m	1	<b>WH75360500Z</b>	966 731 873
	HMS LWL-Patchkabel 15m	1	<b>WH75360600Z</b>	966 731 883
	HMS LWL-Patchkabel 20m	1	<b>WH75360700Z</b>	966 731 893

Auf diesen Seiten finden Sie eine Produktzusammenfassung der passiven Komponenten zur strukturierten Verkabelung im Feldverteiler media nach DIN EN 50173-4.

### HMS-Einsatz RJ45:

- Kombinierte Schirmung und Zugentlastung
- Eindeutige Anschlusskennzeichnung (EIA/TIA 568 A/B)
- Kat. 5e, Kat. 6 und Kat. 6A
- Keystone Modul
- Selbstschneidende Kontakte
- Steckverbindung RJ45
- Anschluss: Draht AWG 23-25, Litze 7-fach AWG 24-26

▶ Seite 674

Bezeichnung	VPE	Best. Nr.	E-No
-------------	-----	-----------	------

### HMS-Einsatz RJ45 Kat. 5e UTP

- Kat. 5e UTP ungeschirmt



WH70290300Z

HMS-Einsatz RJ45 Kat. 5e UTP	1	<b>WH70290300Z</b>	977 731 003
HMS-Einsatz RJ45 Kat. 5e UTP (Set à 100 Stk.)	1	★ <b>WH70295300Z</b>	977 731 103

### HMS-Einsatz RJ45 Kat. 5e STP

- Kat. 5e STP geschirmt



WH70290200Z

HMS-Einsatz RJ45 Kat. 5e STP	1	<b>WH70290200Z</b>	977 701 003
HMS-Einsatz RJ45 Kat. 5e STP (Set à 100 Stk.)	1	★ <b>WH70295200Z</b>	977 701 103

### HMS-Einsatz RJ45 Kat. 6 UTP

- Kat. 6 UTP ungeschirmt



WH70310200Z

HMS-Einsatz RJ45 Kat. 6 UTP	1	<b>WH70310200Z</b>	977 731 013
HMS-Einsatz RJ45 Kat. 6 UTP (Set à 100 Stk.)	1	★ <b>WH70315200Z</b>	977 731 113

### HMS-Einsatz RJ45 Kat. 6 STP

- Kat. 6 STP geschirmt



WH70300200Z

HMS-Einsatz RJ45 Kat. 6 STP	1	<b>WH70300200Z</b>	977 701 013
HMS-Einsatz RJ45 Kat. 6 STP (Set à 100 Stk.)	1	★ <b>WH70305200Z</b>	977 701 113

### HMS-Einsatz RJ45 Kat. 6A STP

- Kat. 6A STP geschirmt



WH70300300Z

HMS-Einsatz RJ45 Kat. 6A STP	1	<b>WH70300300Z</b>	977 701 023
HMS-Einsatz RJ45 Kat. 6A STP (Set à 100 Stk.)	1	★ <b>WH70305300Z</b>	977 701 123

### Blindeckel zu HMS



WH76410200Z

Blindeckel zu HMS, Weiss	1	<b>WH76410200Z</b>	377 990 003
Blindeckel zu HMS, Schwarz	1	<b>WH76410205Z</b>	966 731 933
Blindeckel zu HMS (Set à 100 Stk.), weiss	1	★ <b>WH76415200Z</b>	377 990 103
Blindeckel zu HMS (Set à 100 Stk.), schwarz	1	★ <b>WH76415205Z</b>	966 731 943

**Einsatz TV-/Radio-Dose:**

- CATV-Dose Bandbreite von 5 bis 1002 MHz (Breitband)
- Dämpfungsvarianten: 4/10/11/14/19/23 dB
- Enddose mit integriertem Widerstand für eine schnelle Montage

**Einsatz TV-/Radio-Datendose:**

- CATV-Dose Bandbreite von 5 bis 1002 MHz (Breitband)
- Rückweg 5 – 65 MHz
- Dämpfungsvarianten: 4/10/11/14/19/23 dB
- Enddose mit integriertem Widerstand für eine schnelle Montage

▶ Seite 674

kallysco.line |  
.trend | .pro

Bezeichnung VPE Best. Nr. E-No



WH76420505Z

**Werkzeug für RJ45-Einsätze**

- zum einfachen Pressen der RJ45-Einsätze

Werkzeug für RJ45-Einsätze 1 **WH76420505Z** 983 223 009



WH405485Z

**Einsätze TV-/Radio-Dose**

- für Basismodul
- Breitband TV-/Radio
- 2x IEC
- bis 2 GHz

AM04 4dB Stichdose	10	<b>WH405485Z</b>	965 214 793
AM10 10.5dB Enddose mit Abschlusswiderstand 75 Ω	10	<b>WH405486Z</b>	965 224 793
AM11 11dB Durchgangsdose	10	<b>WH405487Z</b>	965 234 793
AM15 14dB Durchgangsdose	10	<b>WH405488Z</b>	965 244 793
AM19 19dB Durchgangsdose	10	<b>WH405489Z</b>	965 254 793
AM23 23dB Durchgangsdose	10	<b>WH405490Z</b>	965 264 793












WH405436Z

**Einsätze TV-/Radio-Datendose**

- für Basismodul
- Breitband TV-/Radio
- 2x IEC / 1x MiniDat
- bis 2 GHz
- Rückweg 5 – 65 MHz

AMD04 4dB Stichdose	10	<b>WH405436Z</b>	935 280 713
AMD10 10.5dB Enddose mit Abschlusswiderstand 75 Ω	10	<b>WH405437Z</b>	935 287 713
AMD11 11dB Durchgangsdose	10	<b>WH405438Z</b>	935 281 713
AMD15 14dB Durchgangsdose	10	<b>WH405439Z</b>	935 282 713
AMD19 19dB Durchgangsdose	10	<b>WH405440Z</b>	935 283 713



	Bezeichnung	VPE	Best. Nr.	E-No
	<b>F-Verteiler</b>			
WH70530100Z	2-fach	1	<b>WH70530100Z</b>	966 800 103
	<b>F-Verteiler</b>			
WH70530200Z	3-fach	1	<b>WH70530200Z</b>	966 800 203
	<b>F-Verteiler</b>			
WH70530300Z	4-fach	1	<b>WH70530300Z</b>	966 800 303
	<b>F-Verteiler</b>			
WH70530400Z	6-fach	1	<b>WH70530400Z</b>	966 800 403
	<b>F-Verteiler</b>			
WH70530500Z	8-fach	1	<b>WH70530500Z</b>	966 800 603
	<b>F-Abzweiger</b>			
WH70530600Z	1-fach	1	<b>WH70530600Z</b>	966 800 703
	<b>F-Stecker</b>			
WH70531000Z	F-Stecker Cablecom	1	<b>WH70531000Z</b>	966 801 103
	<b>F-Stecker</b>			
WH70531100Z	F-Stecker Compression	1	<b>WH70531100Z</b>	966 801 203
	<b>F-Abschlusswiderstand</b>			
WH76530300Z	75 Ohm	1	<b>WH76530300Z</b>	966 801 303

**Zubehör:**







- Montagehalter für Multimediageräte HMS Y-Patchkabel:
- Geeignet für Cables sharing, um verschiedene Dienste wie z.B. Telefon-Netzwerk oder 2x Netzwerk auf einem 8-poligen Datenkabel zu kombinieren.

**HMS Patchkabel:**

- U/UTP Kat. 6/E, 250MHz, 4x2x0,20 mm<sup>2</sup>, Innenleiter Cu Litze (AWG 24), paarverseilt, Mantel und Knickschutz in Grau, Grün oder Blau, halogenfrei, beidseitig Stecker RJ45
- Erhältlich in den verschiedenen Längen

► Seite 674

kallysco.line | .trend | .pro




	Bezeichnung	VPE	Best. Nr.	E-No
	<b>Montagehalter für Multimediageräte</b>			
	- zur Befestigung auf dem Lochblech			
VZ02MM	Montagehalter für Multimediageräte	1	<b>VZ02MM</b>	822 990 914
	<b>Y-Patchkabel TEL/LAN</b>			
	- für Cables sharing			
WH75401303Z	Y-Patchkabel TEL/LAN 0,5 m	10	<b>WH75401303Z</b>	101 349 409
	Y-Patchkabel TEL/LAN 1,0 m	10	<b>WH75401403Z</b>	101 349 419
	<b>Y-Patchkabel LAN/LAN</b>			
	- für Cables sharing			
WH75400903Z	Y-Patchkabel LAN/LAN 0,5 m	10	<b>WH75400903Z</b>	101 349 309
	Y-Patchkabel LAN/LAN 1,0 m	10	<b>WH75401003Z</b>	101 349 319
	<b>HMS Patchkabel RJ45 U/UTP</b>			
	- Kategorie 6 U/UTP			
	- Kurzer Abknickschutz			
WH75401603Z	Patchkabel Kat. 6 RJ45, 0,5 m, Grau	10	<b>WH75401603Z</b>	101 347 109
	Patchkabel Kat. 6 RJ45, 1,0 m, Grau	10	<b>WH75401703Z</b>	101 347 209
	Patchkabel Kat. 6 RJ45, 2,0 m, Grau	10	<b>WH75401803Z</b>	101 347 309
	Patchkabel Kat. 6 RJ45, 5,0 m, Grau	10	<b>WH75401903Z</b>	101 347 309
	Patchkabel Kat. 6 RJ45, 10,0 m, Grau	10	<b>WH75402503Z</b>	101 347 609
	<b>HMS Patchkabel RJ45 U/UTP</b>			
	- Kategorie 6 U/UTP			
	- Kurzer Abknickschutz			
WH75401612Z	Patchkabel Kat. 6 RJ45, 0,5 m, Grün	10	<b>WH75401612Z</b>	101 347 119
	Patchkabel Kat. 6 RJ45, 1,0 m, Grün	10	<b>WH75401712Z</b>	101 347 219
	Patchkabel Kat. 6 RJ45, 2,0 m, Grün	10	<b>WH75401812Z</b>	101 347 319
	Patchkabel Kat. 6 RJ45, 5,0 m, Grün	10	<b>WH75401912Z</b>	101 347 419
	Patchkabel Kat. 6 RJ45, 10,0 m, Grün	10	<b>WH75402512Z</b>	101 347 619
	<b>HMS Patchkabel RJ45 U/UTP</b>			
	- Kategorie 6 U/UTP			
	- Kurzer Abknickschutz			
WH75401613Z	Patchkabel Kat. 6 RJ45, 0,5 m, Blau	10	<b>WH75401613Z</b>	101 347 129
	Patchkabel Kat. 6 RJ45, 1,0 m, Blau	10	<b>WH75401713Z</b>	101 347 229
	Patchkabel Kat. 6 RJ45, 2,0 m, Blau	10	<b>WH75401813Z</b>	101 347 329
	Patchkabel Kat. 6 RJ45, 5,0 m, Blau	10	<b>WH75401913Z</b>	101 347 429
	Patchkabel Kat. 6 RJ45, 10,0 m, Blau	10	<b>WH75402513Z</b>	101 347 629

### HMS Patchkabel:

- S/FTP Kat. 6/E, 250MHz, 4x2x0,10 mm<sup>2</sup>, Innenleiter Cu Litze (AWG 27), paarverseilt, Mantel und Knickschutz in Grau, Grün oder Blau, halogenfrei, beidseitig Stecker RJ45
- Erhältlich in den verschiedenen Längen

▶ Seite 674

kallysto.line |  
.trend | .pro




	Bezeichnung	VPE	Best. Nr.	E-No
 WH75400403Z	<b>HMS Patchkabel RJ45 S/FTP</b>			
	- Kategorie 6 S/FTP			
	- Kurzer Abknickschutz			
	Patchkabel Kat. 6 RJ45, 0,5 m, Grau	10	<b>WH75400403Z</b>	101 346 109
	Patchkabel Kat. 6 RJ45, 1,0 m, Grau	10	<b>WH75400503Z</b>	101 346 209
	Patchkabel Kat. 6 RJ45, 2,0 m, Grau	10	<b>WH75400603Z</b>	101 346 309
 WH75400412Z	<b>HMS Patchkabel RJ45 S/FTP</b>			
	- Kategorie 6 S/FTP			
	- Kurzer Abknickschutz			
	Patchkabel Kat. 6 RJ45, 0,5 m, Grün	10	<b>WH75400412Z</b>	101 346 119
	Patchkabel Kat. 6 RJ45, 1,0 m, Grün	10	<b>WH75400512Z</b>	101 346 219
	Patchkabel Kat. 6 RJ45, 2,0 m, Grün	10	<b>WH75400612Z</b>	101 346 319
 WH75400413Z	<b>HMS Patchkabel RJ45 S/FTP</b>			
	- Kategorie 6 S/FTP			
	- Kurzer Abknickschutz			
	Patchkabel Kat. 6 RJ45, 0,5 m, Blau	10	<b>WH75400413Z</b>	101 346 129
	Patchkabel Kat. 6 RJ45, 1,0 m, Blau	10	<b>WH75400513Z</b>	101 346 229
	Patchkabel Kat. 6 RJ45, 2,0 m, Blau	10	<b>WH75400613Z</b>	101 346 329
Patchkabel Kat. 6 RJ45, 5,0 m, Blau	10	<b>WH75400713Z</b>	101 346 429	
Patchkabel Kat. 6 RJ45, 10,0 m, Blau	10	<b>WH75400813Z</b>	101 346 529	

**HMS Patchkabel:**

- S/FTP Kat. 6/E, 250MHz, 4x2x0,10 mm<sup>2</sup>, Innenleiter Cu Litze (AWG 27), paarverseilt, Mantel und Knickschutz in Grau, Grün oder Blau, halogenfrei, beidseitig Stecker RJ45
- Erhältlich in den verschiedenen Längen

▶ Seite 674

kallysco.line |  
.trend | .pro

	Bezeichnung	VPE	Best. Nr.	E-No
 WH75402303Z	<b>HMS Patchkabel RJ45 S/STP</b>			
	- Kategorie 6A S/STP			
	- Kurzer Abknickschutz			
	Patchkabel Kat. 6 RJ45, 0,5 m, Grau	10	<b>WH75402303Z</b>	101 345 109
	Patchkabel Kat. 6 RJ45, 1,0 m, Grau	10	<b>WH75402203Z</b>	101 345 209
	Patchkabel Kat. 6 RJ45, 2,0 m, Grau	10	<b>WH75402103Z</b>	101 345 309
Patchkabel Kat. 6 RJ45, 5,0 m, Grau	10	<b>WH75402403Z</b>	101 345 409	
Patchkabel Kat. 6 RJ45, 10,0 m, Grau	10	<b>WH75402603Z</b>	101 345 509	
 WH75402312Z	<b>HMS Patchkabel RJ45 S/STP</b>			
	- Kategorie 6A S/STP			
	- Kurzer Abknickschutz			
	Patchkabel Kat. 6 RJ45, 0,5 m, Grün	10	<b>WH75402312Z</b>	101 345 119
	Patchkabel Kat. 6 RJ45, 1,0 m, Grün	10	<b>WH75402212Z</b>	101 345 219
	Patchkabel Kat. 6 RJ45, 2,0 m, Grün	10	<b>WH75402112Z</b>	101 345 319
Patchkabel Kat. 6 RJ45, 5,0 m, Grün	10	<b>WH75402412Z</b>	101 345 419	
Patchkabel Kat. 6 RJ45, 10,0 m, Grün	10	<b>WH75402612Z</b>	101 345 519	
 WH75402313Z	<b>HMS Patchkabel RJ45 S/STP</b>			
	- Kategorie 6A S/STP			
	- Kurzer Abknickschutz			
	Patchkabel Kat. 6 RJ45, 0,5 m, Blau	10	<b>WH75402313Z</b>	101 345 129
	Patchkabel Kat. 6 RJ45, 1,0 m, Blau	10	<b>WH75402213Z</b>	101 345 229
	Patchkabel Kat. 6 RJ45, 2,0 m, Blau	10	<b>WH75402113Z</b>	101 345 329
Patchkabel Kat. 6 RJ45, 5,0 m, Blau	10	<b>WH75402413Z</b>	101 345 429	
Patchkabel Kat. 6 RJ45, 10,0 m, Blau	10	<b>WH75402613Z</b>	101 345 529	

kallysto.line |  
.trend | .pro



WH75402003Z

Bezeichnung VPE Best. Nr. E-No

**Telefonverbindungskabel zu Basismodul, 0,5 m**

- Cablecom-Box T+T
- Swisscom-Box T+T
- Einspeisung T+T in DSL-Telefonmodul RJ45, Grün
- RJ11/RJ45

Telefonverbindungskabel 1 **WH75402003Z** 101 460 909



WH76400400Z

**VDSL2 Splitter POTS**

- für ADSL und VDSL über analog Telefonie

VDSL2 Splitter POTS 1 **WH76400400Z** 966 737 104



WH76400500Z

**VDSL Splitter für ISDN**

- für ADSL und VDSL über ISDN Telefonie

VDSL Splitter für ISDN 1 **WH76400500Z** 966 737 114



WH75400400Z

**Y-Kabel zu Rückföhrdose All IP 2 DSL, 4m**

- für Rückföhrung 2 DSL

Y-Kabel L=4m 1 **WH75400400Z** 101 349 039



WH70311200Z

**Feldkonfektionierbarer Stecker**

Feldkonfektionierbarer Stecker RJ45 Cat.6A

1 **WH70311200Z** 966 730 623



**Material:**

- Front und Abdeckplatte aus Duroplast, halogenfrei, UV-stabil, hochkratzfest und antibakteriell
- Apparat aus Thermoplast

**Anschluss:**

Schraubklemmen

**Schutzart:**


IP20

**Normen:**

geprüft und fertigungsüberwacht



**kallysto.line**  
komplett 92 x 92 mm



**kallysto.trend**  
komplett 94 x 94 mm



**kallysto.pro**  
komplett 94 x 94 mm

**Bezeichnung**

Einbautiefe 32 mm

	Farbe	Best.Nr.	E-No	Best.Nr.	E-No	Best.Nr.	E-No
<b>Multimediadosen HMS Breitband TV-/Radio, 2x IEC und für 1x/ 2x RJ45 HMS-Einsätze</b> HMS AM04 4dB Stichdose bis 2 GHz		WH55549300C	965 410 008	WH56549300C	965 410 208	WH57549300C	965 410 408
		WH55549303C	965 410 038	WH56549303C	965 410 238	WH57549303C	965 410 438
		WH55549304C	965 410 048	WH56549304C	965 410 248	WH57549304C	965 410 448
		WH55549305C	965 410 058	WH56549305C	965 410 258	WH57549305C	965 410 458
		WH55549307C	965 410 018	WH56549307C	965 410 218	WH57549307C	965 410 418
		WH55549309C	965 410 098	WH56549309C	965 410 298	WH57549309C	965 410 498
<b>Multimediadosen HMS Breitband TV-/Radio, 2x IEC und für 1x/ 2x RJ45 HMS-Einsätze</b> HMS AM10 10.5dB Enddose mit Abschlusswiderstand 75 bis 2 GHz		WH55549400C	965 420 008	WH56549400C	965 420 208	WH57549400C	965 420 408
		WH55549403C	965 420 038	WH56549403C	965 420 238	WH57549403C	965 420 438
		WH55549404C	965 420 048	WH56549404C	965 420 248	WH57549404C	965 420 448
		WH55549405C	965 420 058	WH56549405C	965 420 258	WH57549405C	965 420 458
		WH55549407C	965 420 018	WH56549407C	965 420 218	WH57549407C	965 420 418
		WH55549409C	965 420 098	WH56549409C	965 420 298	WH57549409C	965 420 498
<b>Multimediadosen HMS Breitband TV-/Radio, 2x IEC und für 1x/ 2x RJ45 HMS-Einsätze</b> HMS AM11 11dB Durchgangsdose bis 2 GHz		WH55549500C	965 430 008	WH56549500C	965 430 208	WH57549500C	965 430 408
		WH55549503C	965 430 038	WH56549503C	965 430 238	WH57549503C	965 430 438
		WH55549504C	965 430 048	WH56549504C	965 430 248	WH57549504C	965 430 448
		WH55549505C	965 430 058	WH56549505C	965 430 258	WH57549505C	965 430 458
		WH55549507C	965 430 018	WH56549507C	965 430 218	WH57549507C	965 430 418
		WH55549509C	965 430 098	WH56549509C	965 430 298	WH57549509C	965 430 498
<b>Multimediadosen HMS Breitband TV-/Radio, 2x IEC und für 1x/ 2x RJ45 HMS-Einsätze</b> HMS AM15 14dB Durchgangsdose bis 2 GHz		WH55549600C	965 440 008	WH56549600C	965 440 208	WH57549600C	965 440 408
		WH55549603C	965 440 038	WH56549603C	965 440 238	WH57549603C	965 440 438
		WH55549604C	965 440 048	WH56549604C	965 440 248	WH57549604C	965 440 448
		WH55549605C	965 440 058	WH56549605C	965 440 258	WH57549605C	965 440 458
		WH55549607C	965 440 018	WH56549607C	965 440 218	WH57549607C	965 440 418
		WH55549609C	965 440 098	WH56549609C	965 440 298	WH57549609C	965 440 498
<b>Multimediadosen HMS Breitband TV-/Radio, 2x IEC und für 1x/ 2x RJ45 HMS-Einsätze</b> HMS AM19 19dB Durchgangsdose bis 2 GHz		WH55549700C	965 450 008	WH56549700C	965 450 208	WH57549700C	965 450 408
		WH55549703C	965 450 038	WH56549703C	965 450 238	WH57549703C	965 450 438
		WH55549704C	965 450 048	WH56549704C	965 450 248	WH57549704C	965 450 448
		WH55549705C	965 450 058	WH56549705C	965 450 258	WH57549705C	965 450 458
		WH55549707C	965 450 018	WH56549707C	965 450 218	WH57549707C	965 450 418
		WH55549709C	965 450 098	WH56549709C	965 450 298	WH57549709C	965 450 498
<b>Multimediadosen HMS Breitband TV-/Radio, 2x IEC und für 1x/ 2x RJ45 HMS-Einsätze</b> HMS AM23 23dB Durchgangsdose bis 2 GHz		WH55549800C	965 460 008	WH56549800C	965 460 208	WH57549800C	965 460 408
		WH55549803C	965 460 038	WH56549803C	965 460 238	WH57549803C	965 460 438
		WH55549804C	965 460 048	WH56549804C	965 460 248	WH57549804C	965 460 448
		WH55549805C	965 460 058	WH56549805C	965 460 258	WH57549805C	965 460 458
		WH55549807C	965 460 018	WH56549807C	965 460 218	WH57549807C	965 460 418
		WH55549809C	965 460 098	WH56549809C	965 460 298	WH57549809C	965 460 498

kallysto.line | .trend | .pro

Befestigungsplatten, Abdeckplatten und Gehäuse für Baukastensysteme und Kombinationen ▶ Seite 256

Zusätzliche Abdeckplattenfarben ▶ Seite 259  
kallysto.art ▶ Seite 292

**Lieferfarben/-code:**

- Ultraweiss, RAL 9010:  00
  - Lichtgrau, RAL 7035:  03
  - Anthrazit, RAL 7024:  04
  - Schwarz, RAL 9005:  05
  - Beige, S2010-Y30R:  07
  - Braun, RAL 8014:  09
- Farben ähnlich RAL-Tönen  
(Beige ähnlich NCS-Ton).

▶ Seite 674

kallysto.line | .trend | .pro



**Unterputz**  
für Kombination 60 x 60 mm



**Unterputz**  
Einsatz mit Front 77 x 77 mm



**Aufputz**  
Gehäuse 88 x 88 x 54 mm

Best.Nr.	E-No	Best.Nr.	E-No	Best.Nr.	E-No
WH50549300A	965 116 003	WH50549300B	965 113 003	WH53549300Q	965 111 003
WH50549303A	965 116 033	WH50549303B	965 113 033	WH53549303Q	965 111 033
WH50549304A	965 116 043	WH50549304B	965 113 043	WH53549304Q	965 111 043
WH50549305A	965 116 953	WH50549305B	965 113 953	WH53549305Q	965 111 953
WH50549307A	965 116 913	WH50549307B	965 113 913	WH53549307Q	965 111 913
WH50549309A	965 116 993	WH50549309B	965 113 993	WH53549309Q	965 111 993
WH50549400A	965 126 003	WH50549400B	965 123 003	WH53549400Q	965 121 003
WH50549403A	965 126 033	WH50549403B	965 123 033	WH53549403Q	965 121 033
WH50549404A	965 126 043	WH50549404B	965 123 043	WH53549404Q	965 121 043
WH50549405A	965 126 953	WH50549405B	965 123 953	WH53549405Q	965 121 953
WH50549407A	965 126 913	WH50549407B	965 123 913	WH53549407Q	965 121 913
WH50549409A	965 126 993	WH50549409B	965 123 993	WH53549409Q	965 121 993
WH50549500A	965 136 003	WH50549500B	965 133 003	WH53549500Q	965 131 003
WH50549503A	965 136 033	WH50549503B	965 133 033	WH53549503Q	965 131 033
WH50549504A	965 136 043	WH50549504B	965 133 043	WH53549504Q	965 131 043
WH50549505A	965 136 953	WH50549505B	965 133 953	WH53549505Q	965 131 953
WH50549507A	965 136 913	WH50549507B	965 133 913	WH53549507Q	965 131 913
WH50549509A	965 136 993	WH50549509B	965 133 993	WH53549509Q	965 131 993
WH50549600A	965 146 003	WH50549600B	965 143 003	WH53549600Q	965 141 003
WH50549603A	965 146 033	WH50549603B	965 143 033	WH53549603Q	965 141 033
WH50549604A	965 146 043	WH50549604B	965 143 043	WH53549604Q	965 141 043
WH50549605A	965 146 953	WH50549605B	965 143 953	WH53549605Q	965 141 953
WH50549607A	965 146 913	WH50549607B	965 143 913	WH53549607Q	965 141 913
WH50549609A	965 146 993	WH50549609B	965 143 993	WH53549609Q	965 141 993
WH50549700A	965 156 003	WH50549700B	965 153 003	WH53549700Q	965 151 003
WH50549703A	965 156 033	WH50549703B	965 153 033	WH53549703Q	965 151 033
WH50549704A	965 156 043	WH50549704B	965 153 043	WH53549704Q	965 151 043
WH50549705A	965 156 953	WH50549705B	965 153 953	WH53549705Q	965 151 953
WH50549707A	965 156 913	WH50549707B	965 153 913	WH53549707Q	965 151 913
WH50549709A	965 156 993	WH50549709B	965 153 993	WH53549709Q	965 151 993
WH50549800A	965 166 003	WH50549800B	965 163 003	WH53549800Q	965 161 003
WH50549803A	965 166 033	WH50549803B	965 163 033	WH53549803Q	965 161 033
WH50549804A	965 166 043	WH50549804B	965 163 043	WH53549804Q	965 161 043
WH50549805A	965 166 953	WH50549805B	965 163 953	WH53549805Q	965 161 953
WH50549807A	965 166 913	WH50549807B	965 163 913	WH53549807Q	965 161 913
WH50549809A	965 166 993	WH50549809B	965 163 993	WH53549809Q	965 161 993



kallysto.line |  
.trend | .pro

**Material:**

- Front und Abdeckplatte aus Duroplast, halogenfrei, UV-stabil, hochkratzfest und antibakteriell
- Apparat aus Thermoplast

**Anschluss:**

Schraubklemmen

**Schutzart:**

IP20

**Normen:**

geprüft und fertigungsüberwacht



**kallysto.line**  
komplett 92 x 92 mm



**kallysto.trend**  
komplett 94 x 94 mm



**kallysto.pro**  
komplett 94 x 94 mm

**Bezeichnung**

Einbautiefe 32 mm

	Farbe	Best.Nr.	E-No	Best.Nr.	E-No	Best.Nr.	E-No
<b>Multimediadosen HMS TV-/Radio-Satellitendose, 2x IEC / 1x F und für 1x/2x RJ45 HMS-Einsätze HMS AM02 SAT</b>		<b>WH55546900C</b>	935 255 008	<b>WH56546900C</b>	935 255 208	<b>WH57546900C</b>	935 255 408
		<b>WH55546903C</b>	935 255 038	<b>WH56546903C</b>	935 255 238	<b>WH57546903C</b>	935 255 438
		<b>WH55546904C</b>	935 255 048	<b>WH56546904C</b>	935 255 248	<b>WH57546904C</b>	935 255 448
		<b>WH55546905C</b>	935 255 058	<b>WH56546905C</b>	935 255 258	<b>WH57546905C</b>	935 255 458
		<b>WH55546907C</b>	935 255 018	<b>WH56546907C</b>	935 255 218	<b>WH57546907C</b>	935 255 418
		<b>WH55546909C</b>	935 255 098	<b>WH56546909C</b>	935 255 298	<b>WH57546909C</b>	935 255 498

Befestigungsplatten, Abdeckplatten und Gehäuse für Baukastensysteme und Kombinationen ▶ Seite 256

Zusätzliche Abdeckplattenfarben ▶ Seite 259  
kallysto.art ▶ Seite 292

**Lieferfarben/-code:**

- Ultraweiss, RAL 9010:  00
  - Lichtgrau, RAL 7035:  03
  - Anthrazit, RAL 7024:  04
  - Schwarz, RAL 9005:  05
  - Beige, S2010-Y30R:  07
  - Braun, RAL 8014:  09
- Farben ähnlich RAL-Tönen  
(Beige ähnlich NCS-Ton).

▶ Seite 674



**Unterputz**  
für Kombination 60 x 60 mm



**Unterputz**  
Einsatz mit Front 77 x 77 mm




**Aufputz**  
Gehäuse 88 x 88 x 54 mm

Best.Nr.	E-No	Best.Nr.	E-No	Best.Nr.	E-No
<b>WH50546900A</b>	935 255 003	<b>WH50546900B</b>	935 755 003	<b>WH53546900Q</b>	935 075 003
<b>WH50546903A</b>	935 255 033	<b>WH50546903B</b>	935 755 033	<b>WH53546903Q</b>	935 075 033
<b>WH50546904A</b>	935 255 043	<b>WH50546904B</b>	935 755 043	<b>WH53546904Q</b>	935 075 043
<b>WH50546905A</b>	935 255 953	<b>WH50546905B</b>	935 755 953	<b>WH53546905Q</b>	935 075 953
<b>WH50546907A</b>	935 255 913	<b>WH50546907B</b>	935 755 913	<b>WH53546907Q</b>	935 075 913
<b>WH50546909A</b>	935 255 993	<b>WH50546909B</b>	935 755 993	<b>WH53546909Q</b>	935 075 993

Bezeichnung Einbautiefe VPE Best. Nr. E-No

**Baukasten, Ersatzteil, Front**

- Multimediodosen HMS Breitband TV-/Radio,  
2x IEC und für 1x/2x RJ45 HMS-Einsätze




WH50546300H

Front, Ultraweiss	32 mm	1	<b>WH50546300H</b>	378 091 003
Front, Lichtgrau	32 mm	1	<b>WH50546303H</b>	378 091 033
Front, Anthrazit	32 mm	1	<b>WH50546304H</b>	378 091 043
Front, Schwarz	32 mm	1	<b>WH50546305H</b>	378 091 953
Front, Beige	32 mm	1	<b>WH50546307H</b>	378 091 913
Front, Braun	32 mm	1	<b>WH50546309H</b>	378 091 993






**Baukasten, Ersatzteil, Front**

- Multimediodosen HMS TV-/Radio-Satellitendose,  
2x IEC / 1x F und für 1x/2x RJ45 HMS-Einsätze



WH50546900H

Front, Ultraweiss	32 mm	1	<b>WH50546900H</b>	378 092 003
Front, Lichtgrau	32 mm	1	<b>WH50546903H</b>	378 092 033
Front, Anthrazit	32 mm	1	<b>WH50546904H</b>	378 092 043
Front, Schwarz	32 mm	1	<b>WH50546905H</b>	378 092 953
Front, Beige	32 mm	1	<b>WH50546907H</b>	378 092 913
Front, Braun	32 mm	1	<b>WH50546909H</b>	378 092 993

	Bezeichnung	Einbautiefe	VPE	Best. Nr.	E-No
 WH405493F	<b>Baukasten, Ersatzteil, Einsatz</b>				
	HMS AM04 4dB Stichdose	32 mm	1	<b>WH405493F</b>	965 413 793
 WH405494F	<b>Baukasten, Ersatzteil, Einsatz</b>				
	HMS AM10 10.5dB Enddose	32 mm	1	<b>WH405494F</b>	965 423 793
 WH405495F	<b>Baukasten, Ersatzteil, Einsatz</b>				
	HMS AM11 11dB Durchgangsdose	32 mm	1	<b>WH405495F</b>	965 433 793
	HMS AM15 14dB Durchgangsdose	32 mm	1	<b>WH405496F</b>	965 443 793
	HMS AM19 19dB Durchgangsdose	32 mm	1	<b>WH405497F</b>	965 453 793
	HMS AM23 23dB Durchgangsdose	32 mm	1	<b>WH405498F</b>	965 463 793
 WH405469F	<b>Baukasten, Ersatzteil, Einsatz</b>				
	Multimediadose HMS AM02 SAT	32 mm	1	<b>WH405469F</b>	935 755 793
 WH765302Z	<b>Abschlusswiderstand 75</b>				
	Abschlusswiderstand 75		1	<b>WH765302Z</b>	965 369 098

**Material:**

- Front und Abdeckplatte aus Duroplast, halogenfrei, UV-stabil, hochkratzfest und antibakteriell
- Apparat aus Thermoplast

**Anschluss:**

Schraubklemmen

**Schutzart:**

IP20

**Normen:**


geprüft und fertigungsüberwacht



**kallysto.line**  
komplett 92 x 92 mm



**kallysto.trend**  
komplett 94 x 94 mm



**kallysto.pro**  
komplett 94 x 94 mm

**Bezeichnung**

Einbautiefe 32 mm

	Farbe	Best.Nr.	E-No	Best.Nr.	E-No	Best.Nr.	E-No
<b>Multimediadosen HMS TV-/Radio-Datendose, 2x IEC/1x MiniDat und für 1x/2x RJ45 HMS-Einsätze</b> HMS AMD04 4dB Stichdose 2 GHz, Rückweg 5 – 65 MHz		WH55544100C	935 270 008	WH56544100C	935 270 208	WH57544100C	935 270 408
		WH55544103C	935 270 038	WH56544103C	935 270 238	WH57544103C	935 270 438
		WH55544104C	935 270 048	WH56544104C	935 270 248	WH57544104C	935 270 448
		WH55544105C	935 270 058	WH56544105C	935 270 258	WH57544105C	935 270 458
		WH55544107C	935 270 018	WH56544107C	935 270 218	WH57544107C	935 270 418
		WH55544109C	935 270 098	WH56544109C	935 270 298	WH57544109C	935 270 498
<b>Multimediadosen HMS TV-/Radio-Datendose, 2x IEC/1x MiniDat und für 1x/2x RJ45 HMS-Einsätze</b> HMS AMD10 10,5dB Enddose mit Abschlusswiderstand 75 2 GHz, Rückweg 5 – 65 MHz		WH55544200C	935 277 008	WH56544200C	935 277 208	WH57544200C	935 277 408
		WH55544203C	935 277 038	WH56544203C	935 277 238	WH57544203C	935 277 438
		WH55544204C	935 277 048	WH56544204C	935 277 248	WH57544204C	935 277 448
		WH55544205C	935 277 058	WH56544205C	935 277 258	WH57544205C	935 277 458
		WH55544207C	935 277 018	WH56544207C	935 277 218	WH57544207C	935 277 418
		WH55544209C	935 277 098	WH56544209C	935 277 298	WH57544209C	935 277 498
<b>Multimediadosen HMS TV-/Radio-Datendose, 2x IEC/1x MiniDat und für 1x/2x RJ45 HMS-Einsätze</b> HMS AMD11 11dB Durchgangsdose 2 GHz, Rückweg 5 – 65 MHz		WH55544300C	935 271 008	WH56544300C	935 271 208	WH57544300C	935 271 408
		WH55544303C	935 271 038	WH56544303C	935 271 238	WH57544303C	935 271 438
		WH55544304C	935 271 048	WH56544304C	935 271 248	WH57544304C	935 271 448
		WH55544305C	935 271 058	WH56544305C	935 271 258	WH57544305C	935 271 458
		WH55544307C	935 271 018	WH56544307C	935 271 218	WH57544307C	935 271 418
		WH55544309C	935 271 098	WH56544309C	935 271 298	WH57544309C	935 271 498
<b>Multimediadosen HMS TV-/Radio-Datendose, 2x IEC/1x MiniDat und für 1x/2x RJ45 HMS-Einsätze</b> HMS AMD15 14dB Durchgangsdose 2 GHz, Rückweg 5 – 65 MHz		WH55544400C	935 272 008	WH56544400C	935 272 208	WH57544400C	935 272 408
		WH55544403C	935 272 038	WH56544403C	935 272 238	WH57544403C	935 272 438
		WH55544404C	935 272 048	WH56544404C	935 272 248	WH57544404C	935 272 448
		WH55544405C	935 272 058	WH56544405C	935 272 258	WH57544405C	935 272 458
		WH55544407C	935 272 018	WH56544407C	935 272 218	WH57544407C	935 272 418
		WH55544409C	935 272 098	WH56544409C	935 272 298	WH57544409C	935 272 498
<b>Multimediadosen HMS TV-/Radio-Datendose, 2x IEC/1x MiniDat und für 1x/2x RJ45 HMS-Einsätze</b> HMS AMD19 19dB Durchgangsdose 2 GHz, Rückweg 5 – 65 MHz		WH55544500C	935 273 008	WH56544500C	935 273 208	WH57544500C	935 273 408
		WH55544503C	935 273 038	WH56544503C	935 273 238	WH57544503C	935 273 438
		WH55544504C	935 273 048	WH56544504C	935 273 248	WH57544504C	935 273 448
		WH55544505C	935 273 058	WH56544505C	935 273 258	WH57544505C	935 273 458
		WH55544507C	935 273 018	WH56544507C	935 273 218	WH57544507C	935 273 418
		WH55544509C	935 273 098	WH56544509C	935 273 298	WH57544509C	935 273 498

Befestigungsplatten, Abdeckplatten und Gehäuse für Baukastensysteme und Kombinationen ▶ Seite 256

Zusätzliche Abdeckplattenfarben ▶ Seite 259  
kallysto.art ▶ Seite 292

**Lieferfarben/-code:**

- Ultraweiss, RAL 9010:  00
  - Lichtgrau, RAL 7035:  03
  - Anthrazit, RAL 7024:  04
  - Schwarz, RAL 9005:  05
  - Beige, S2010-Y30R:  07
  - Braun, RAL 8014:  09
- Farben ähnlich RAL-Tönen  
(Beige ähnlich NCS-Ton).

▶ Seite 674

kallysto.line | .trend | .pro



**Unterputz**  
für Kombination 60 x 60 mm




**Unterputz**  
Einsatz mit Front 77 x 77 mm



**Aufputz**  
Gehäuse 88 x 88 x 54 mm

Best.Nr.	E-No	Best.Nr.	E-No	Best.Nr.	E-No
WH50544100A	935 260 003	WH50544100B	935 770 003	WH53544100Q	935 090 003
WH50544103A	935 270 033	WH50544103B	935 770 033	WH53544103Q	935 090 033
WH50544104A	935 270 043	WH50544104B	935 770 043	WH53544104Q	935 090 043
WH50544105A	935 270 953	WH50544105B	935 770 953	WH53544105Q	935 090 953
WH50544107A	935 270 913	WH50544107B	935 770 913	WH53544107Q	935 090 913
WH50544109A	935 270 993	WH50544109B	935 770 993	WH53544109Q	935 090 993
WH50544200A	935 277 003	WH50544200B	935 777 003	WH53544200Q	935 097 003
WH50544203A	935 277 033	WH50544203B	935 777 033	WH53544203Q	935 097 033
WH50544204A	935 277 043	WH50544204B	935 777 043	WH53544204Q	935 097 043
WH50544205A	935 277 953	WH50544205B	935 777 953	WH53544205Q	935 097 953
WH50544207A	935 277 913	WH50544207B	935 777 913	WH53544207Q	935 097 913
WH50544209A	935 277 993	WH50544209B	935 777 993	WH53544209Q	935 097 993
WH50544300A	935 271 003	WH50544300B	935 771 003	WH53544300Q	935 091 003
WH50544303A	935 271 033	WH50544303B	935 771 033	WH53544303Q	935 091 033
WH50544304A	935 271 043	WH50544304B	935 771 043	WH53544304Q	935 091 043
WH50544305A	935 271 953	WH50544305B	935 771 953	WH53544305Q	935 091 953
WH50544307A	935 271 913	WH50544307B	935 771 913	WH53544307Q	935 091 913
WH50544309A	935 271 993	WH50544309B	935 771 993	WH53544309Q	935 091 993
WH50544400A	935 272 003	WH50544400B	935 772 003	WH53544400Q	935 092 003
WH50544403A	935 272 033	WH50544403B	935 772 033	WH53544403Q	935 092 033
WH50544404A	935 272 043	WH50544404B	935 772 043	WH53544404Q	935 092 043
WH50544405A	935 272 953	WH50544405B	935 772 953	WH53544405Q	935 092 953
WH50544407A	935 272 913	WH50544407B	935 772 913	WH53544407Q	935 092 913
WH50544409A	935 272 993	WH50544409B	935 772 993	WH53544409Q	935 092 993
WH50544500A	935 273 003	WH50544500B	935 773 003	WH53544500Q	935 093 003
WH50544503A	935 273 033	WH50544503B	935 773 033	WH53544503Q	935 093 033
WH50544504A	935 273 043	WH50544504B	935 773 043	WH53544504Q	935 093 043
WH50544505A	935 273 953	WH50544505B	935 773 953	WH53544505Q	935 093 953
WH50544507A	935 273 913	WH50544507B	935 773 913	WH53544507Q	935 093 913
WH50544509A	935 273 993	WH50544509B	935 773 993	WH53544509Q	935 093 993

kallysto.line |  
.trend | .pro







WH50547600H

Bezeichnung	Einbautiefe	VPE	Best. Nr.	E-No
-------------	-------------	-----	-----------	------

**Baukasten, Ersatzteil, Front**

- Multimediadosen HMS TV-/Radio-Datendose,  
2x IEC/1x MiniDat und für 1x/2x RJ45 HMS-Einsätze

Front, Ultraweiss	32 mm	1	<b>WH50547600H</b>	378 093 003
Front, Lichtgrau	32 mm	1	<b>WH50547603H</b>	378 093 033
Front, Anthrazit	32 mm	1	<b>WH50547604H</b>	378 093 043
Front, Schwarz	32 mm	1	<b>WH50547605H</b>	378 093 953
Front, Beige	32 mm	1	<b>WH50547607H</b>	378 093 913
Front, Braun	32 mm	1	<b>WH50547609H</b>	378 093 993

	Bezeichnung	Einbautiefe	VPE	Best. Nr.	E-No
 WH405410F	<b>Baukasten, Ersatzteil, Einsatz</b>				
	HMS AM04 4dB Stichdose 2 GHz	32 mm	1	<b>WH405410F</b>	beantragt
 WH405411F	<b>Baukasten, Ersatzteil, Einsatz</b>				
	HMS AM10 10.5dB Enddose 2 GHz	32 mm	1	<b>WH405411F</b>	beantragt
 WH405412F	<b>Baukasten, Ersatzteil, Einsatz</b>				
	HMS AM11 11dB Durchgangsdose 2 GHz	32 mm	1	<b>WH405412F</b>	beantragt
	HMS AM15 14dB Durchgangsdose 2 GHz	32 mm	1	<b>WH405413F</b>	beantragt
	HMS AM19 19dB Durchgangsdose 2 GHz	32 mm	1	<b>WH405414F</b>	beantragt
 WH765302Z	<b>Abschlusswiderstand 75</b>				
	Abschlusswiderstand 75		1	<b>WH765302Z</b>	965 369 098



kallysto.line |  
 .trend | .pro

**Material:**

- Front und Abdeckplatte aus Duroplast, halogenfrei, UV-stabil, hochkratzfest und antibakteriell
- Apparat aus Thermoplast

**Anschluss:**

Schraubklemmen


**Schutzart:**

IP20

**Normen:**

geprüft und fertigungsüberwacht


**kallysto.line**  
 komplett 92 x 92 mm

**kallysto.trend**  
 komplett 94 x 94 mm

**kallysto.pro**  
 komplett 94 x 94 mm







**Bezeichnung**

	Farbe	Best.Nr.	E-No	Best.Nr.	E-No	Best.Nr.	E-No
<b>Montageset für HMS-Einsätze max. 2x RJ45</b>		WH55300400C	378 002 008	WH56300400C	378 002 208	WH57300400C	378 002 408
		WH55300403C	378 002 038	WH56300403C	378 002 238	WH57300403C	378 002 438
		WH55300404C	378 002 048	WH56300404C	378 002 248	WH57300404C	378 002 448
		WH55300405C	378 002 058	WH56300405C	378 002 258	WH57300405C	378 002 458
		WH55300407C	378 002 018	WH56300407C	378 002 218	WH57300407C	378 002 418
		WH55300409C	378 002 098	WH56300409C	378 002 298	WH57300409C	378 002 498
<b>Montageset für HMS-Einsätze max. 4x RJ45</b>		WH55300300C	378 004 008	WH56300300C	378 004 208	WH57300300C	378 004 408
		WH55300303C	378 004 038	WH56300303C	378 004 238	WH57300303C	378 004 438
		WH55300304C	378 004 048	WH56300304C	378 004 248	WH57300304C	378 004 448
		WH55300305C	378 004 058	WH56300305C	378 004 258	WH57300305C	378 004 458
		WH55300307C	378 004 018	WH56300307C	378 004 218	WH57300307C	378 004 418
		WH55300309C	378 004 098	WH56300309C	378 004 298	WH57300309C	378 004 498

Befestigungsplatten, Abdeckplatten und Gehäuse für Baukastensysteme und Kombinationen ▶ Seite 256

Zusätzliche Abdeckplattenfarben ▶ Seite 259  
kallysto.art ▶ Seite 292

**Lieferfarben/-code:**

Ultraweiss, RAL 9010:  00  
 Lichtgrau, RAL 7035:  03  
 Anthrazit, RAL 7024:  04  
 Schwarz, RAL 9005:  05  
 Beige, S2010-Y30R:  07  
 Braun, RAL 8014:  09  
 Farben ähnlich RAL-Tönen  
 (Beige ähnlich NCS-Ton).

▶ Seite 674



**Unterputz**  
für Kombination 60 x 60 mm




**Unterputz**  
Einsatz mit Front 77 x 77 mm



**Aufputz**  
Gehäuse 88 x 88 x 54 mm

Best.Nr.	E-No	Best.Nr.	E-No	Best.Nr.	E-No
WH50300400A	378 056 003	WH50300400B	378 057 003	WH53300400Q	378 095 003
WH50300403A	378 056 033	WH50300403B	378 057 033	WH53300403Q	378 095 033
WH50300404A	378 056 043	WH50300404B	378 057 043	WH53300404Q	378 095 043
WH50300405A	378 056 953	WH50300405B	378 057 953	WH53300405Q	378 095 953
WH50300407A	378 056 913	WH50300407B	378 057 913	WH53300407Q	378 095 913
WH50300409A	378 056 993	WH50300409B	378 057 993	WH53300409Q	378 095 993
WH50300300A	378 016 003	WH50300300B	378 017 003	WH53300300Q	378 094 003
WH50300303A	378 016 033	WH50300303B	378 017 033	WH53300303Q	378 094 033
WH50300304A	378 016 043	WH50300304B	378 017 043	WH53300304Q	378 094 043
WH50300305A	378 016 953	WH50300305B	378 017 953	WH53300305Q	378 094 953
WH50300307A	378 016 913	WH50300307B	378 017 913	WH53300307Q	378 094 913
WH50300309A	378 016 993	WH50300309B	378 017 993	WH53300309Q	378 094 993

Bezeichnung Einbautiefe VPE **Best. Nr.** E-No




WH50300400H

**Baukasten, Ersatzteil, Front**

- Montageset für HMS-Einsätze 2x RJ45

Front, Ultraweiss	32 mm	1	<b>WH50300400H</b>	378 058 003
Front, Lichtgrau	32 mm	1	<b>WH50300403H</b>	378 058 033
Front, Anthrazit	32 mm	1	<b>WH50300404H</b>	378 058 043
Front, Schwarz	32 mm	1	<b>WH50300405H</b>	378 058 953
Front, Beige	32 mm	1	<b>WH50300407H</b>	378 058 913
Front, Braun	32 mm	1	<b>WH50300409H</b>	378 058 993



WH50300300H

**Baukasten, Ersatzteil, Front**

- Montageset für HMS-Einsätze 4x RJ45

Front, Ultraweiss	32 mm	1	<b>WH50300300H</b>	378 018 003
Front, Lichtgrau	32 mm	1	<b>WH50300303H</b>	378 018 033
Front, Anthrazit	32 mm	1	<b>WH50300304H</b>	378 018 043
Front, Schwarz	32 mm	1	<b>WH50300305H</b>	378 018 953
Front, Beige	32 mm	1	<b>WH50300307H</b>	378 018 913
Front, Braun	32 mm	1	<b>WH50300309H</b>	378 018 993

Bezeichnung	Einbautiefe	VPE	Best. Nr.	E-No
<b>Baukasten, Ersatzteil, Einsatz</b>				
Montageset für HMS-Einsätze 2x RJ45	32 mm	1	<b>WH403004F</b>	377 982 793
<b>Baukasten, Ersatzteil, Einsatz</b>				
Montageset für HMS-Einsätze 4x RJ45	32 mm	1	<b>WH403003F</b>	377 992 793



WH403004F



WH403003F

kallysto.line |  
.trend | .pro

**Material:**

- Front und Abdeckplatte aus Duroplast, halogenfrei, UV-stabil, hochkratzfest und antibakteriell
- Apparat aus Thermoplast
- keine spezielle Befestigungsplatte nötig, kann in eine Standard-Befestigungsplatte montiert werden

**Anschluss:**

Schraubklemmen

**Schutzart:**

IP20


**kallysto.line**  
komplett 92 x 92 mm

**kallysto.trend**  
komplett 94 x 94 mm

**kallysto.pro**  
komplett 94 x 94 mm

**Bezeichnung**

Einbautiefe 32 mm

	Farbe	Best.Nr.	E-No	Best.Nr.	E-No	Best.Nr.	E-No
<b>media Steckdose Kat. 5e</b> Schrägauslass mit 1x media RJ45 oder 2x media RJ45 Einsätze und Bezeichnungsschild 42x9 mm mit Schneideklemmen 1x media RJ45 Kat. 5e, ungeschirmt		WH55290100C	977 055 008	WH56290100C	977 055 208	WH57290100C	977 055 408
		WH55290103C	977 055 038	WH56290103C	977 055 238	WH57290103C	977 055 438
		WH55290104C	977 055 048	WH56290104C	977 055 248	WH57290104C	977 055 448
		WH55290105C	977 055 058	WH56290105C	977 055 258	WH57290105C	977 055 458
		WH55290107C	977 055 018	WH56290107C	977 055 218	WH57290107C	977 055 418
		WH55290109C	977 055 098	WH56290109C	977 055 298	WH57290109C	977 055 498
<b>media Steckdose Kat. 5e</b> Schrägauslass mit 1x media RJ45 oder 2x media RJ45 Einsätze und Bezeichnungsschild 42x9 mm mit Schneideklemmen 1x media RJ45 2x media RJ45 Kat. 5e, ungeschirmt		WH55290200C	977 056 008	WH56290200C	977 056 208	WH57290200C	977 056 408
		WH55290203C	977 056 038	WH56290203C	977 056 238	WH57290203C	977 056 438
		WH55290204C	977 056 048	WH56290204C	977 056 248	WH57290204C	977 056 448
		WH55290205C	977 056 058	WH56290205C	977 056 258	WH57290205C	977 056 458
		WH55290207C	977 056 018	WH56290207C	977 056 218	WH57290207C	977 056 418
		WH55290209C	977 056 098	WH56290209C	977 056 298	WH57290209C	977 056 498
<b>media Steckdose Kat. 6</b> Schrägauslass mit 1x media RJ45 oder 2x media RJ45 Einsätze und Bezeichnungsschild 42x9 mm mit Schneideklemmen 1x media RJ45 Kat. 6, geschirmt		WH55300100C	977 065 008	WH56300100C	977 065 208	WH57300100C	977 065 408
		WH55300103C	977 065 038	WH56300103C	977 065 238	WH57300103C	977 065 438
		WH55300104C	977 065 048	WH56300104C	977 065 248	WH57300104C	977 065 448
		WH55300105C	977 065 058	WH56300105C	977 065 258	WH57300105C	977 065 458
		WH55300107C	977 065 018	WH56300107C	977 065 218	WH57300107C	977 065 418
		WH55300109C	977 065 098	WH56300109C	977 065 298	WH57300109C	977 065 498
<b>media Steckdose Kat. 6</b> Schrägauslass mit 1x media RJ45 oder 2x media RJ45 Einsätze und Bezeichnungsschild 42x9 mm mit Schneideklemmen 2x media RJ45 Kat. 6, geschirmt		WH55300200C	977 066 008	WH56300200C	977 066 208	WH57300200C	977 066 408
		WH55300203C	977 066 038	WH56300203C	977 066 238	WH57300203C	977 066 438
		WH55300204C	977 066 048	WH56300204C	977 066 248	WH57300204C	977 066 448
		WH55300205C	977 066 058	WH56300205C	977 066 258	WH57300205C	977 066 458
		WH55300207C	977 066 018	WH56300207C	977 066 218	WH57300207C	977 066 418
		WH55300209C	977 066 098	WH56300209C	977 066 298	WH57300209C	977 066 498

Befestigungsplatten, Abdeckplatten und Gehäuse für Baukastensysteme und Kombinationen ▶ Seite 256

Zusätzliche Abdeckplattenfarben ▶ Seite 259  
kallysto.art ▶ Seite 292

**Lieferfarben/-code:**

- Ultraweiss, RAL 9010:  00
  - Lichtgrau, RAL 7035:  03
  - Anthrazit, RAL 7024:  04
  - Schwarz, RAL 9005:  05
  - Beige, S2010-Y30R:  07
  - Braun, RAL 8014:  09
- Farben ähnlich RAL-Tönen  
(Beige ähnlich NCS-Ton).

▶ Seite 674



**Unterputz**  
für Kombination 60 x 60 mm



**Unterputz**  
Einsatz mit Front 77 x 77 mm



**Aufputz**  
Gehäuse 88 x 88 x 54 mm

Best.Nr.	E-No	Best.Nr.	E-No	Best.Nr.	E-No
WH50290100A	977 655 003	WH50290100B	977 355 003	WH53290100Q	977 255 003
WH50290103A	977 655 033	WH50290103B	977 355 033	WH53290103Q	977 255 033
WH50290104A	977 655 043	WH50290104B	977 355 043	WH53290104Q	977 255 043
WH50290105A	977 655 953	WH50290105B	977 355 953	WH53290105Q	977 255 953
WH50290107A	977 655 913	WH50290107B	977 355 913	WH53290107Q	977 255 913
WH50290109A	977 655 993	WH50290109B	977 355 993	WH53290109Q	977 255 993
WH50290200A	977 656 003	WH50290200B	977 356 003	WH53290200Q	977 256 003
WH50290203A	977 656 033	WH50290203B	977 356 033	WH53290203Q	977 256 033
WH50290204A	977 656 043	WH50290204B	977 356 043	WH53290204Q	977 256 043
WH50290205A	977 656 953	WH50290205B	977 356 953	WH53290205Q	977 256 953
WH50290207A	977 656 913	WH50290207B	977 356 913	WH53290207Q	977 256 913
WH50290209A	977 656 993	WH50290209B	977 356 993	WH53290209Q	977 256 993
WH50300100A	977 665 003	WH50300100B	977 365 003	WH53300100Q	977 265 003
WH50300103A	977 665 033	WH50300103B	977 365 033	WH53300103Q	977 265 033
WH50300104A	977 665 043	WH50300104B	977 365 043	WH53300104Q	977 265 043
WH50300105A	977 665 953	WH50300105B	977 365 953	WH53300105Q	977 265 953
WH50300107A	977 665 913	WH50300107B	977 365 913	WH53300107Q	977 265 913
WH50300109A	977 665 993	WH50300109B	977 365 993	WH53300109Q	977 265 993
WH50300200A	977 666 003	WH50300200B	977 366 003	WH53300200Q	977 266 003
WH50300203A	977 666 033	WH50300203B	977 366 033	WH53300203Q	977 266 033
WH50300204A	977 666 043	WH50300204B	977 366 043	WH53300204Q	977 266 043
WH50300205A	977 666 953	WH50300205B	977 366 953	WH53300205Q	977 266 953
WH50300207A	977 666 913	WH50300207B	977 366 913	WH53300207Q	977 266 913
WH50300209A	977 666 993	WH50300209B	977 366 993	WH53300209Q	977 266 993

Bezeichnung	VPE	Best. Nr.	E-No
-------------	-----	-----------	------



WH70310100Z

**Baukasten, Ersatzteil, Einsatz**

- Bezeichnungsschild 42x9 mm  
mit Schneideklemmen

1x media RJ45 Kat. 5e, ungeschirmt	1	<b>WH70310100Z</b>	977 931 003
------------------------------------	---	--------------------	-------------



WH70300100Z

**Baukasten, Ersatzteil, Einsatz**

- Bezeichnungsschild 42x9 mm  
mit Schneideklemmen

1x media RJ45 Kat. 6, geschirmt	1	<b>WH70300100Z</b>	977 901 003
---------------------------------	---	--------------------	-------------

Bezeichnung VPE Best. Nr. E-No



WH40950382Z

**Zwischenring**

- 2-Punkt Befestigung für 2x M3
- Aluminium, mit Schrauben, Ø 61 mm

Zwischenring 1 **WH40950382Z** 378 990 003



WH50121000H

**Frontplatte mit Schrägaulass**

- 2-Punkt Befestigung für 2x M3
- Mit Beschriftungsfeld

Frontplatte aus Duroplast ultraweiss	1	<b>WH50121000H</b>	957 826 003
Frontplatte aus Duroplast lichtgrau	1	<b>WH50121003H</b>	957 826 033
Frontplatte aus Duroplast anthrazit	1	<b>WH50121004H</b>	957 826 043
Frontplatte aus Duroplast schwarz	1	<b>WH50121005H</b>	957 826 953
Frontplatte aus Duroplast beige	1	<b>WH50121007H</b>	957 826 913
Frontplatte aus Duroplast braun	1	<b>WH50121009H</b>	957 826 993



WH50141000H

**Frontplatte mit Schrägaulass**

- 2-Punkt Befestigung für 2x M3
- Mit Beschriftungsfeld

Frontplatte aus Thermoplast ultraweiss	1	<b>WH50141000H</b>	957 827 003
Frontplatte aus Thermoplast lichtgrau	1	<b>WH50141003H</b>	957 827 033
Frontplatte aus Thermoplast anthrazit	1	<b>WH50141004H</b>	957 827 043
Frontplatte aus Thermoplast schwarz	1	<b>WH50141005H</b>	957 827 953
Frontplatte aus Thermoplast beige	1	<b>WH50141007H</b>	957 827 913
Frontplatte aus Thermoplast braun	1	<b>WH50141009H</b>	957 827 993



WH76410400Z

**Blindeckel Keystone**

- Set à 10 Stk

Blindeckel Keystone (Set à 10 Stk) ultraweiss	1	★ <b>WH76410400Z</b>	beantragt
Blindeckel Keystone (Set à 10 Stk) lichtgrau	1	★ <b>WH76410403Z</b>	beantragt
Blindeckel Keystone (Set à 10 Stk) anthrazit	1	★ <b>WH76410404Z</b>	beantragt
Blindeckel Keystone (Set à 10 Stk) schwarz	1	★ <b>WH76410405Z</b>	beantragt
Blindeckel Keystone (Set à 10 Stk) beige	1	★ <b>WH76410407Z</b>	beantragt
Blindeckel Keystone (Set à 10 Stk) braun	1	★ <b>WH76410409Z</b>	beantragt



### Material:

- Front und Abdeckplatte aus Duroplast, halogenfrei, UV-stabil, hochkratzfest und antibakteriell
- Apparat aus Thermoplast
- keine spezielle Befestigungsplatte nötig, kann in eine Standard-Befestigungsplatte montiert werden


### Anschluss:

Schraubklemmen

### Schutzart:

IP20

### Normen:

 geprüft und fertigungsüberwacht

kallysto.line |  
.trend | .pro



**kallysto.line**  
komplett 92 x 92 mm



**kallysto.trend**  
komplett 94 x 94 mm



**kallysto.pro**  
komplett 94 x 94 mm

### Bezeichnung

Einbautiefe 32 mm

	Farbe	Best.Nr.	E-No	Best.Nr.	E-No	Best.Nr.	E-No
<b>Montageset für Keystone-Einsätze 2x RJ45</b> Schrägauslass mit Multimedia-modul inklusive 1x Blinddeckel und Bezeichnungsschild 42x9 mm Montageset Keystone		WH55410100C	877 260 008	WH56410100C	877 260 208	WH57410100C	877 260 408
		WH55410103C	877 260 038	WH56410103C	877 260 238	WH57410103C	877 260 438
		WH55410104C	877 260 048	WH56410104C	877 260 248	WH57410104C	877 260 448
		WH55410105C	877 260 058	WH56410105C	877 260 258	WH57410105C	877 260 458
		WH55410107C	877 260 018	WH56410107C	877 260 218	WH57410107C	877 260 418
		WH55410109C	877 260 098	WH56410109C	877 260 298	WH57410109C	877 260 498
<b>Montageset für Multimedia-Module (M3)</b> Schrägauslass für ein Multimedia-modul M3 und Bezeichnungsschild 42x9 mm Montageset		WH55141000C	957 220 008	WH56141000C	957 220 208	WH57141000C	957 220 408
		WH55141003C	957 220 038	WH56141003C	957 220 238	WH57141003C	957 220 438
		WH55141004C	957 220 048	WH56141004C	957 220 248	WH57141004C	957 220 448
		WH55141005C	957 220 058	WH56141005C	957 220 258	WH57141005C	957 220 458
		WH55141007C	957 220 018	WH56141007C	957 220 218	WH57141007C	957 220 418
		WH55141009C	957 220 098	WH56141009C	957 220 298	WH57141009C	957 220 498
<b>Montageset für R&amp;M Anschlussmodul mit Trägerplatte</b> Schrägauslass mit Multimedia-modul inklusive 1x Blinddeckel und Bezeichnungsschild 42x9 mm Montageset R&M		WH55400200C	877 226 008	WH56400200C	877 226 208	WH57400200C	877 226 408
		WH55400203C	877 226 038	WH56400203C	877 226 238	WH57400203C	877 226 438
		WH55400204C	877 226 048	WH56400204C	877 226 248	WH57400204C	877 226 448
		WH55400205C	877 226 058	WH56400205C	877 226 258	WH57400205C	877 226 458
		WH55400207C	877 226 018	WH56400207C	877 226 218	WH57400207C	877 226 418
		WH55400209C	877 226 098	WH56400209C	877 226 298	WH57400209C	877 226 498

Befestigungsplatten, Abdeckplatten und Gehäuse für Baukastensysteme und Kombinationen ▶ Seite 256

Zusätzliche Abdeckplattenfarben ▶ Seite 259  
kallysto.art ▶ Seite 292

**Lieferfarben/-code:**

- Ultraweiss, RAL 9010:  00
  - Lichtgrau, RAL 7035:  03
  - Anthrazit, RAL 7024:  04
  - Schwarz, RAL 9005:  05
  - Beige, S2010-Y30R:  07
  - Braun, RAL 8014:  09
- Farben ähnlich RAL-Tönen  
(Beige ähnlich NCS-Ton).

▶ Seite 674

kallysto.line | .trend | .pro



**Unterputz**  
für Kombination 60 x 60 mm




**Unterputz**  
Einsatz mit Front 77 x 77 mm



**Aufputz**  
Gehäuse 88 x 88 x 54 mm

Best.Nr.	E-No	Best.Nr.	E-No	Best.Nr.	E-No
WH50410100A	877 960 003	WH50410100B	877 760 003	WH53410100Q	877 061 003
WH50410103A	877 960 033	WH50410103B	877 760 033	WH53410103Q	877 061 033
WH50410104A	877 960 043	WH50410104B	877 760 043	WH53410104Q	877 061 043
WH50410105A	877 960 953	WH50410105B	877 760 953	WH53410105Q	877 061 953
WH50410107A	877 960 913	WH50410107B	877 760 913	WH53410107Q	877 061 913
WH50410109A	877 960 993	WH50410109B	877 760 993	WH53410109Q	877 061 993
WH50141000A	957 820 003	WH50141000B	957 720 003	WH53141000Q	957 021 003
WH50141003A	957 820 033	WH50141003B	957 720 033	WH53141003Q	957 021 033
WH50141004A	957 820 043	WH50141004B	957 720 043	WH53141004Q	957 021 043
WH50141005A	957 820 953	WH50141005B	957 720 953	WH53141005Q	957 021 953
WH50141007A	957 820 913	WH50141007B	957 720 913	WH53141007Q	957 021 913
WH50141009A	957 820 993	WH50141009B	957 720 993	WH53141009Q	957 021 993
WH50400200A	877 601 003	WH50400200B	877 726 003	WH53400200Q	877 027 003
WH50400203A	877 601 033	WH50400203B	877 726 033	WH53400203Q	877 027 033
WH50400204A	877 601 043	WH50400204B	877 726 043	WH53400204Q	877 027 043
WH50400205A	877 601 953	WH50400205B	877 726 953	WH53400205Q	877 027 953
WH50400207A	877 601 913	WH50400207B	877 726 913	WH53400207Q	877 027 913
WH50400209A	877 601 993	WH50400209B	877 726 993	WH53400209Q	877 027 993

Bezeichnung VPE Best. Nr. E-No




WH50402900H

**Baukasten, Ersatzteil, Front**

- Kombi Dose HWS 2 Loch

Front Kombi Dose HWS 2 Loch, Ultraweiss	1	<b>WH50402900H</b>	378 420 003
Front Kombi Dose HWS 2 Loch, Lichtgrau	1	<b>WH50402903H</b>	378 420 033
Front Kombi Dose HWS 2 Loch, Anthrazit	1	<b>WH50402904H</b>	378 420 043
Front Kombi Dose HWS 2 Loch, Schwarz	1	<b>WH50402905H</b>	378 420 953
Front Kombi Dose HWS 2 Loch, Beige	1	<b>WH50402907H</b>	378 420 913
Front Kombi Dose HWS 2 Loch, Braun	1	<b>WH50402909H</b>	378 420 993




WH50403000H

**Baukasten, Ersatzteil, Front**

- Kombi Dose HWS 3 Loch Daten

Front Kombi Dose HWS 3 Loch Daten, Ultraweiss	1	<b>WH50403000H</b>	378 421 003
Front Kombi Dose HWS 3 Loch Daten, Lichtgrau	1	<b>WH50403003H</b>	378 421 033
Front Kombi Dose HWS 3 Loch Daten, Anthrazit	1	<b>WH50403004H</b>	378 421 043
Front Kombi Dose HWS 3 Loch Daten, Schwarz	1	<b>WH50403005H</b>	378 421 953
Front Kombi Dose HWS 3 Loch Daten, Beige	1	<b>WH50403007H</b>	378 421 913
Front Kombi Dose HWS 3 Loch Daten, Braun	1	<b>WH50403009H</b>	378 421 993




WH50403100H

**Baukasten, Ersatzteil, Front**

- Kombi Dose HWS 3 Loch SAT

Front Kombi Dose HWS 3 Loch SAT, Ultraweiss	1	<b>WH50403100H</b>	378 422 003
Front Kombi Dose HWS 3 Loch SAT, Lichtgrau	1	<b>WH50403103H</b>	378 422 033
Front Kombi Dose HWS 3 Loch SAT, Anthrazit	1	<b>WH50403104H</b>	378 422 043
Front Kombi Dose HWS 3 Loch SAT, Schwarz	1	<b>WH50403105H</b>	378 422 953
Front Kombi Dose HWS 3 Loch SAT, Beige	1	<b>WH50403107H</b>	378 422 913
Front Kombi Dose HWS 3 Loch SAT, Braun	1	<b>WH50403109H</b>	378 422 993




WH50541400H

**Baukasten, Ersatzteil, Front**

- Front für 3 -Loch+2 xRJ45 Advanced Dose (leer)

Front, Ultraweiss	1	<b>WH50541400H</b>	378 379 003
Front, Lichtgrau	1	<b>WH50541403H</b>	378 379 033
Front, Anthrazit	1	<b>WH50541404H</b>	378 379 043
Front, Schwarz	1	<b>WH50541405H</b>	378 379 953
Front, Beige	1	<b>WH50541407H</b>	378 379 913
Front, Braun	1	<b>WH50541409H</b>	378 379 993



WH50541800H

**Baukasten, Ersatzteil, Front**

- Front für 2 -Loch+2 xRJ45 Advanced Dose (leer)

Front, Ultraweiss	1	<b>WH50541800H</b>	378 380 003
Front, Lichtgrau	1	<b>WH50541803H</b>	378 380 033
Front, Anthrazit	1	<b>WH50541804H</b>	378 380 043
Front, Schwarz	1	<b>WH50541805H</b>	378 380 953
Front, Beige	1	<b>WH50541807H</b>	378 380 913
Front, Braun	1	<b>WH50541809H</b>	378 380 993

Bezeichnung VPE **Best. Nr.** E-No



WH50500100H

**Baukasten, Ersatzteil, Front**

- HWS 2 Loch

Front HWS 2 Loch, Ultraweiss	1	<b>WH50500100H</b>	378 423 003
Front HWS 2 Loch, Lichtgrau	1	<b>WH50500103H</b>	378 423 033
Front HWS 2 Loch, Anthrazit	1	<b>WH50500104H</b>	378 423 043
Front HWS 2 Loch, Schwarz	1	<b>WH50500105H</b>	378 423 953
Front HWS 2 Loch, Beige	1	<b>WH50500107H</b>	378 423 913
Front HWS 2 Loch, Braun	1	<b>WH50500109H</b>	378 423 993



WH50500200H

**Baukasten, Ersatzteil, Front**

- HWS 3 Loch Daten

Front HWS 3 Loch Daten, Ultraweiss	1	<b>WH50500200H</b>	378 424 003
Front HWS 3 Loch Daten, Lichtgrau	1	<b>WH50500203H</b>	378 424 033
Front HWS 3 Loch Daten, Anthrazit	1	<b>WH50500204H</b>	378 424 043
Front HWS 3 Loch Daten, Schwarz	1	<b>WH50500205H</b>	378 424 953
Front HWS 3 Loch Daten, Beige	1	<b>WH50500207H</b>	378 424 913
Front HWS 3 Loch Daten, Braun	1	<b>WH50500209H</b>	378 424 993



WH50500300H

**Baukasten, Ersatzteil, Einsatz**

- HWS 3 Loch SAT

Front HWS 3 Loch SAT, Ultraweiss	1	<b>WH50500300H</b>	378 425 003
Front HWS 3 Loch SAT, Lichtgrau	1	<b>WH50500303H</b>	378 425 033
Front HWS 3 Loch SAT, Anthrazit	1	<b>WH50500304H</b>	378 425 043
Front HWS 3 Loch SAT, Schwarz	1	<b>WH50500305H</b>	378 425 953
Front HWS 3 Loch SAT, Beige	1	<b>WH50500307H</b>	378 425 913
Front HWS 3 Loch SAT, Braun	1	<b>WH50500309H</b>	378 425 993

**Material:**  
- Thermoplast halogenfrei

**Schutzart:**  
IP20

**Lieferfarben/-code:**  
 Ultraweiss, RAL 9010: 00  
 Lichtgrau, RAL 7035: 03  
 Anthrazit, RAL 7024: 04  
 Schwarz, RAL 9005: 05  
 Beige, S2010-Y30R: 07  
 Braun, RAL 8014: 09  
 Farben ähnlich RAL-Tönen  
 (Beige ähnlich NCS-Ton).

▶ Seite 674

	Bezeichnung	VPE	Best. Nr.	E-No
 WH72410200Z	<b>Multimedia-Module für UKV (Universelle Kommunikationsverkabelung)</b>			
	- inklusive 1x Blinddeckel - für 2x RJ45 Keystone Einsätze			
	Multimedia-Module für 2x Keystone, Ultraweiss	1	<b>WH72410200Z</b>	866 733 003
	Multimedia-Module für 2x Keystone, Lichtgrau	1	<b>WH72410203Z</b>	866 733 033
	Multimedia-Module für 2x Keystone, Anthrazit	1	<b>WH72410204Z</b>	866 733 043
	Multimedia-Module für 2x Keystone, Schwarz	1	<b>WH72410205Z</b>	866 733 953
	Multimedia-Module für 2x Keystone, Beige	1	<b>WH72410207Z</b>	866 733 913
Multimedia-Module für 2x Keystone, Braun	1	<b>WH72410209Z</b>	866 733 993	
 WH72220100Z	<b>Multimedia-Module für UKV (Universelle Kommunikationsverkabelung)</b>			
	- inklusive 1x Blinddeckel - mit Trägerplatte - für 2x RJ45 R&M Anschlussmodul			
	Multimedia-Module für R&M, Ultraweiss	1	<b>WH72220100Z</b>	866 730 003
	Multimedia-Module für R&M, Lichtgrau	1	<b>WH72220103Z</b>	866 730 033
	Multimedia-Module für R&M, Anthrazit	1	<b>WH72220104Z</b>	866 730 043
	Multimedia-Module für R&M, Schwarz	1	<b>WH72220105Z</b>	866 730 953
	Multimedia-Module für R&M, Beige	1	<b>WH72220107Z</b>	866 730 913
Multimedia-Module für R&M, Braun	1	<b>WH72220109Z</b>	866 730 993	
 WH72150100Z	<b>Multimedia-Module für UKV (Universelle Kommunikationsverkabelung)</b>			
	- für 3x Tera Siemon Kat. 7			
	Multimedia-Module für 3x Tera Siemon Kat.7, Ultraweiss	1	<b>WH72150100Z</b>	866 732 003
	Multimedia-Module für 3x Tera Siemon Kat.7, Lichtgrau	1	<b>WH72150103Z</b>	866 732 033
	Multimedia-Module für 3x Tera Siemon Kat.7, Anthrazit	1	<b>WH72150104Z</b>	866 732 043
Multimedia-Module für 3x Tera Siemon Kat.7, Schwarz	1	<b>WH72150105Z</b>	866 732 953	
 WH76150100Z	<b>Multimedia-Module für UKV (Universelle Kommunikationsverkabelung)</b>			
	- für Blinddeckel Tera			
	Multimedia-Module für Blinddeckel Tera, Ultraweiss	1	<b>WH76150100Z</b>	866 743 003
	Multimedia-Module für Blinddeckel Tera, Lichtgrau	1	<b>WH76150103Z</b>	866 743 033
	Multimedia-Module für Blinddeckel Tera, Anthrazit	1	<b>WH76150104Z</b>	866 743 043
Multimedia-Module für Blinddeckel Tera, Schwarz	1	<b>WH76150105Z</b>	866 743 953	

kallysto.line |  
.trend | .pro

Bezeichnung VPE Best. Nr. E-No



WH72360500Z

### Multimedia-Module für LWL (Lichtwellenleiter)

- für 2x ST

Multimedia-Module für 2x ST, Ultraweiss	1	<b>WH72360500Z</b>	866 734 003
Multimedia-Module für 2x ST, Lichtgrau	1	<b>WH72360503Z</b>	866 734 033
Multimedia-Module für 2x ST, Anthrazit	1	<b>WH72360504Z</b>	866 734 043
Multimedia-Module für 2x ST, Schwarz	1	<b>WH72360505Z</b>	866 734 953



WH72360100Z

### Multimedia-Module für LWL (Lichtwellenleiter)

- für 2x SC

Multimedia-Module für 2x SC, Ultraweiss	1	<b>WH72360100Z</b>	866 735 003
Multimedia-Module für 2x SC, Lichtgrau	1	<b>WH72360103Z</b>	866 735 033
Multimedia-Module für 2x SC, Anthrazit	1	<b>WH72360104Z</b>	866 735 043
Multimedia-Module für 2x SC, Schwarz	1	<b>WH72360105Z</b>	866 735 953



WH72360400Z

### Multimedia-Module für LWL (Lichtwellenleiter)

- für 1x SC Duplex

Multimedia-Module für 1x SC Duplex, Ultraweiss	1	<b>WH72360400Z</b>	866 710 003
Multimedia-Module für 1x SC Duplex, Lichtgrau	1	<b>WH72360403Z</b>	866 710 033
Multimedia-Module für 1x SC Duplex, Anthrazit	1	<b>WH72360404Z</b>	866 710 043
Multimedia-Module für 1x SC Duplex, Schwarz	1	<b>WH72360405Z</b>	866 710 953



WH72360300Z

### Multimedia-Module für LWL (Lichtwellenleiter)

- für 2x SC Duplex

Multimedia-Module für 2x SC Duplex, Ultraweiss	1	<b>WH72360300Z</b>	866 736 003
Multimedia-Module für 2x SC Duplex, Lichtgrau	1	<b>WH72360303Z</b>	866 736 033
Multimedia-Module für 2x SC Duplex, Anthrazit	1	<b>WH72360304Z</b>	866 736 043
Multimedia-Module für 2x SC Duplex, Schwarz	1	<b>WH72360305Z</b>	866 736 953



WH72360200Z

### Multimedia-Module für LWL (Lichtwellenleiter)

- für 2x SC, 2x LC

Multimedia-Module für 2x SC, 2x LC, Ultraweiss	1	<b>WH72360200Z</b>	866 709 003
Multimedia-Module für 2x SC, 2x LC, Lichtgrau	1	<b>WH72360203Z</b>	866 709 033
Multimedia-Module für 2x SC, 2x LC, Anthrazit	1	<b>WH72360204Z</b>	866 709 043
Multimedia-Module für 2x SC, 2x LC, Schwarz	1	<b>WH72360205Z</b>	866 709 953



WH72361200Z

### Multimedia-Module für LWL (Lichtwellenleiter)

- für 2x E2000 simplex

Multimedia-Module für 2x E2000 simplex, Ultraweiss	1	<b>WH72361200Z</b>	866 737 003
Multimedia-Module für 2x E2000 simplex, Lichtgrau	1	<b>WH72361203Z</b>	866 737 033
Multimedia-Module für 2x E2000 simplex, Anthrazit	1	<b>WH72361204Z</b>	866 737 043
Multimedia-Module für 2x E2000 simplex, Schwarz	1	<b>WH72361205Z</b>	866 737 953



WH72501100Z



WH72501200Z



WH72531100Z



WH72531200Z

Bezeichnung VPE Best. Nr. E-No

### Multimedia-Module (M3) für Daten, Audio, Video

- bestückt mit Steck- und Schraubverbinder
- mit 1 x F-Verbinder

Multimedia-Module (M3) mit 1x F-Verbinder, Ultraweiss	1	<b>WH72501100Z</b>	866 711 003
Multimedia-Module (M3) mit 1x F-Verbinder, Lichtgrau	1	<b>WH72501103Z</b>	866 711 033
Multimedia-Module (M3) mit 1x F-Verbinder, Anthrazit	1	<b>WH72501104Z</b>	866 711 043
Multimedia-Module (M3) mit 1x F-Verbinder, Schwarz	1	<b>WH72501105Z</b>	866 711 953

### Multimedia-Module (M3) für Daten, Audio, Video

- bestückt mit Steck- und Schraubverbinder
- mit 2x F-Verbinder

Multimedia-Module (M3) mit 2x F-Verbinder, Ultraweiss	1	<b>WH72501200Z</b>	866 721 003
Multimedia-Module (M3) mit 2x F-Verbinder, Lichtgrau	1	<b>WH72501203Z</b>	866 721 033
Multimedia-Module (M3) mit 2x F-Verbinder, Anthrazit	1	<b>WH72501204Z</b>	866 721 043
Multimedia-Module (M3) mit 2x F-Verbinder, Schwarz	1	<b>WH72501205Z</b>	866 721 953

### Multimedia-Module (M3) für Daten, Audio, Video

- bestückt mit Steck- und Schraubverbinder
- mit 1x DIN-Lautsprecher 2-polig


Multimedia-Module (M3) mit 1x DIN-Lautsprecher 2-polig, Ultraweiss	1	<b>WH72531100Z</b>	866 712 003
Multimedia-Module (M3) mit 1x DIN-Lautsprecher 2-polig, Lichtgrau	1	<b>WH72531103Z</b>	866 712 033
Multimedia-Module (M3) mit 1x DIN-Lautsprecher 2-polig, Anthrazit	1	<b>WH72531104Z</b>	866 712 043
Multimedia-Module (M3) mit 1x DIN-Lautsprecher 2-polig, Schwarz	1	<b>WH72531105Z</b>	866 712 953

### Multimedia-Module (M3) für Daten, Audio, Video

- bestückt mit Steck- und Schraubverbinder
- mit 2x DIN-Lautsprecher 2-polig

Multimedia-Module (M3) mit 2x DIN-Lautsprecher 2-polig, Ultraweiss	1	<b>WH72531200Z</b>	866 722 003
Multimedia-Module (M3) mit 2x DIN-Lautsprecher 2-polig, Lichtgrau	1	<b>WH72531203Z</b>	866 722 033
Multimedia-Module (M3) mit 2x DIN-Lautsprecher 2-polig, Anthrazit	1	<b>WH72531204Z</b>	866 722 043
Multimedia-Module (M3) mit 2x DIN-Lautsprecher 2-polig, Schwarz	1	<b>WH72531205Z</b>	866 722 953

Bezeichnung VPE Best. Nr. E-No



WH72531800Z

### Multimedia-Module (M3) für Daten, Audio, Video

- bestückt mit Steck- und Schraubverbinder
- mit 2x Lautsprecherklemmen Rot-Schwarz

Multimedia-Module (M3) mit 2x Lautsprecherklemmen Rot-Schwarz, Ultraweiss	1	<b>WH72531800Z</b>	866 749 003
Multimedia-Module (M3) mit 2x Lautsprecherklemmen Rot-Schwarz, Lichtgrau	1	<b>WH72531803Z</b>	866 749 033
Multimedia-Module (M3) mit 2x Lautsprecherklemmen Rot-Schwarz, Anthrazit	1	<b>WH72531804Z</b>	866 749 043
Multimedia-Module (M3) mit 2x Lautsprecherklemmen Rot-Schwarz, Schwarz	1	<b>WH72531805Z</b>	866 749 953
Multimedia-Module (M3) mit 2x Lautsprecherklemmen Rot-Schwarz, Beige	1	<b>WH72531807Z</b>	866 749 913
Multimedia-Module (M3) mit 2x Lautsprecherklemmen Rot-Schwarz, Braun	1	<b>WH72531809Z</b>	866 749 993



WH72531700Z

### Multimedia-Module (M3) für Daten, Audio, Video

- bestückt mit Steck- und Schraubverbinder
- mit 4x Lautsprecherklemmen Rot-Schwarz

Multimedia-Module (M3) mit 4x Lautsprecherklemmen Rot-Schwarz, Ultraweiss	1	<b>WH72531700Z</b>	866 739 003
Multimedia-Module (M3) mit 4x Lautsprecherklemmen Rot-Schwarz, Lichtgrau	1	<b>WH72531703Z</b>	866 739 033
Multimedia-Module (M3) mit 4x Lautsprecherklemmen Rot-Schwarz, Anthrazit	1	<b>WH72531704Z</b>	866 739 043
Multimedia-Module (M3) mit 4x Lautsprecherklemmen Rot-Schwarz, Schwarz	1	<b>WH72531705Z</b>	866 739 953
Multimedia-Module (M3) mit 4x Lautsprecherklemmen Rot-Schwarz, Beige	1	<b>WH72531707Z</b>	866 739 913
Multimedia-Module (M3) mit 4x Lautsprecherklemmen Rot-Schwarz, Braun	1	<b>WH72531709Z</b>	866 739 993



WH72531500Z

### Multimedia-Module (M3) für Daten, Audio, Video

- bestückt mit Steck- und Schraubverbinder
- mit 1x Klinke 6.35 mm stereo

Multimedia-Module (M3) mit 1x Klinke 6.35 mm stereo, Ultraweiss	1	<b>WH72531500Z</b>	866 727 003
Multimedia-Module (M3) mit 1x Klinke 6.35 mm stereo, Lichtgrau	1	<b>WH72531503Z</b>	866 727 033
Multimedia-Module (M3) mit 1x Klinke 6.35 mm stereo, Anthrazit	1	<b>WH72531504Z</b>	866 727 043
Multimedia-Module (M3) mit 1x Klinke 6.35 mm stereo, Schwarz	1	<b>WH72531505Z</b>	866 727 953



WH72541100Z

### Multimedia-Module (M3) für Daten, Audio, Video

- bestückt mit Steck- und Schraubverbinder
- mit S-Video schraubbar

Multimedia-Module (M3) mit S-Video schraubbar, Ultraweiss	1	<b>WH72541100Z</b>	866 728 003
Multimedia-Module (M3) mit S-Video schraubbar, Lichtgrau	1	<b>WH72541103Z</b>	866 728 033
Multimedia-Module (M3) mit S-Video schraubbar, Anthrazit	1	<b>WH72541104Z</b>	866 728 043
Multimedia-Module (M3) mit S-Video schraubbar, Schwarz	1	<b>WH72541105Z</b>	866 728 953



kallysto.line |  
.trend | .pro



WH72541200Z

Bezeichnung	VPE	Best. Nr.	E-No
-------------	-----	-----------	------

### Multimedia-Module (M3) für Daten, Audio, Video

- bestückt mit Steck- und Schraubverbinder
- mit S-Video schraubbar und 2x Cinch, lötfar

Multimedia-Module (M3) mit S-Video schraubbar und 2x Cinch, lötfar, Ultraweiss	1	<b>WH72541200Z</b>	866 729 003
Multimedia-Module (M3) mit S-Video schraubbar und 2x Cinch, lötfar, Lichtgrau	1	<b>WH72541203Z</b>	866 729 033
Multimedia-Module (M3) mit S-Video schraubbar und 2x Cinch, lötfar, Anthrazit	1	<b>WH72541204Z</b>	866 729 043
Multimedia-Module (M3) mit S-Video schraubbar und 2x Cinch, lötfar, Schwarz	1	<b>WH72541205Z</b>	866 729 953







WH72531400Z

### Multimedia-Module (M3) für Daten, Audio, Video

- bestückt mit Steck- und Schraubverbinder
- mit S-Video schraubbar und 2x Cinch, lötfar

Multimedia-Module (M3) mit S-Video schraubbar und 2x Cinch, lötfar, Ultraweiss	1	<b>WH72531400Z</b>	866 726 003
Multimedia-Module (M3) mit S-Video schraubbar und 2x Cinch, lötfar, Lichtgrau	1	<b>WH72531403Z</b>	866 726 033
Multimedia-Module (M3) mit S-Video schraubbar und 2x Cinch, lötfar, Anthrazit	1	<b>WH72531404Z</b>	866 726 043
Multimedia-Module (M3) mit S-Video schraubbar und 2x Cinch, lötfar, Schwarz	1	<b>WH72531405Z</b>	866 726 953

	Bezeichnung	VPE	Best. Nr.	E-No
 WH72531600Z	<b>Multimedia-Module (M3) für Daten, Audio, Video, leer</b>			
	- für B&O -Modul Masterline 8009947			
	Multimedia-Module (M3) für B&O-Modul Masterline 8009947, Ultraweiss	1	<b>WH72531600Z</b>	866 718 003
	Multimedia-Module (M3) für B&O-Modul Masterline 8009947, Lichtgrau	1	<b>WH72531603Z</b>	866 718 033
	Multimedia-Module (M3) für B&O-Modul Masterline 8009947, Anthrazit	1	<b>WH72531604Z</b>	866 718 043
	Multimedia-Module (M3) für B&O-Modul Masterline 8009947, Schwarz	1	<b>WH72531605Z</b>	866 718 953
 WH72501300Z	<b>Multimedia-Module (M3) für Daten, Audio, Video, leer</b>			
	- für 1x F-Verbinder/Klinke 6.35 mm Ø 9.6 mm			
	Multimedia-Module (M3) für 1x F-Verbinder/Klinke 6.35 mm Ø 9.6 mm, Ultraweiss	1	<b>WH72501300Z</b>	866 714 003
	Multimedia-Module (M3) für 1x F-Verbinder/Klinke 6.35 mm Ø 9.6 mm, Lichtgrau	1	<b>WH72501303Z</b>	866 714 033
	Multimedia-Module (M3) für 1x F-Verbinder/Klinke 6.35 mm Ø 9.6 mm, Anthrazit	1	<b>WH72501304Z</b>	866 714 043
	Multimedia-Module (M3) für 1x F-Verbinder/Klinke 6.35 mm Ø 9.6 mm, Schwarz	1	<b>WH72501305Z</b>	866 714 953
 WH72501400Z	<b>Multimedia-Module (M3) für Daten, Audio, Video, leer</b>			
	- für 2x F-Verbinder/Klinke 6.35 mm Ø 9.6 mm			
	Multimedia-Module (M3) für 2x F-Verbinder/Klinke 6.35 mm Ø 9.6 mm, Ultraweiss	1	<b>WH72501400Z</b>	866 724 003
	Multimedia-Module (M3) für 2x F-Verbinder/Klinke 6.35 mm Ø 9.6 mm, Lichtgrau	1	<b>WH72501403Z</b>	866 724 033
	Multimedia-Module (M3) für 2x F-Verbinder/Klinke 6.35 mm Ø 9.6 mm, Anthrazit	1	<b>WH72501404Z</b>	866 724 043
	Multimedia-Module (M3) für 2x F-Verbinder/Klinke 6.35 mm Ø 9.6 mm, Schwarz	1	<b>WH72501405Z</b>	866 724 953
 WH72520100Z	<b>Multimedia-Module (M3) für Daten, Audio, Video, leer</b>			
	- für XLR Chassisstecker Neutrik Serie P Ø 19.0 mm			
	Multimedia-Module (M3) für XLR Chassisstecker Neutrik Serie P Ø 19.0 mm, Ultraweiss	1	<b>WH72520100Z</b>	866 719 003
	Multimedia-Module (M3) für XLR Chassisstecker Neutrik Serie P Ø 19.0 mm, Lichtgrau	1	<b>WH72520103Z</b>	866 719 033
	Multimedia-Module (M3) für XLR Chassisstecker Neutrik Serie P Ø 19.0 mm, Anthrazit	1	<b>WH72520104Z</b>	866 719 043
	Multimedia-Module (M3) für XLR Chassisstecker Neutrik Serie P Ø 19.0 mm, Schwarz	1	<b>WH72520105Z</b>	866 719 953
 WH72121000Z	<b>Multimedia-Module (M3) für Daten, Audio, Video, leer</b>			
	- blind			
	Multimedia-Module (M3) blind, Ultraweiss	1	<b>WH72121000Z</b>	957 722 003
	Multimedia-Module (M3) blind, Lichtgrau	1	<b>WH72121003Z</b>	957 722 033
	Multimedia-Module (M3) blind, Anthrazit	1	<b>WH72121004Z</b>	957 722 043
	Multimedia-Module (M3) blind, Schwarz	1	<b>WH72121005Z</b>	957 722 953

kallysto.line |  
.trend | .pro




WH72530300Z

Bezeichnung VPE Best. Nr. E-No

**Multimedia-Module (M3) für Daten, Audio, Video, leer**

- für 2x Lautsprecherklemmen Ø 6,4 mm

Multimedia-Module (M3) für 2x Lautsprecherklemmen Ø 6,4 mm, Ultraweiss	1	<b>WH72530300Z</b>	866 720 003
Multimedia-Module (M3) für 2x Lautsprecherklemmen Ø 6,4 mm, Lichtgrau	1	<b>WH72530303Z</b>	866 720 033
Multimedia-Module (M3) für 2x Lautsprecherklemmen Ø 6,4 mm, Anthrazit	1	<b>WH72530304Z</b>	866 720 043
Multimedia-Module (M3) für 2x Lautsprecherklemmen Ø 6,4 mm, Schwarz	1	<b>WH72530305Z</b>	866 720 953



WH72510100Z

**Multimedia-Module (M3) für Daten, Audio, Video, leer**

- für D-Sub 9-polig (15-polig)

Multimedia-Module (M3) für D-Sub 9-polig (15-polig), Ultraweiss	1	<b>WH72510100Z</b>	866 715 003
Multimedia-Module (M3) für D-Sub 9-polig (15-polig), Lichtgrau	1	<b>WH72510103Z</b>	866 715 033
Multimedia-Module (M3) für D-Sub 9-polig (15-polig), Anthrazit	1	<b>WH72510104Z</b>	866 715 043
Multimedia-Module (M3) für D-Sub 9-polig (15-polig), Schwarz	1	<b>WH72510105Z</b>	866 715 953



WH72510200Z

**Multimedia-Module (M3) für Daten, Audio, Video, leer**

- für D-Sub 15-polig

Multimedia-Module (M3) für D-Sub 15-polig, Ultraweiss	1	<b>WH72510200Z</b>	866 716 003
Multimedia-Module (M3) für D-Sub 15-polig, Lichtgrau	1	<b>WH72510203Z</b>	866 716 033
Multimedia-Module (M3) für D-Sub 15-polig, Anthrazit	1	<b>WH72510204Z</b>	866 716 043
Multimedia-Module (M3) für D-Sub 15-polig, Schwarz	1	<b>WH72510205Z</b>	866 716 953




WH72540100Z

**Multimedia-Module (M3) für Daten, Audio, Video, leer**

- für 1x BNC Ø 12.7 mm

Multimedia-Module (M3) für 1x BNC Ø 12.7 mm, Ultraweiss	1	<b>WH72540100Z</b>	866 717 003
Multimedia-Module (M3) für 1x BNC Ø 12.7 mm, Lichtgrau	1	<b>WH72540103Z</b>	866 717 033
Multimedia-Module (M3) für 1x BNC Ø 12.7 mm, Anthrazit	1	<b>WH72540104Z</b>	866 717 043
Multimedia-Module (M3) für 1x BNC Ø 12.7 mm, Schwarz	1	<b>WH72540105Z</b>	866 717 953




WH72530100Z

**Multimedia-Module (M3) für Daten, Audio, Video, leer**

- für 1x DIN und DIN-Lautsprecher Ø 14.8 mm, mit Schrauben

Multimedia-Module (M3) für 1x DIN und DIN-Lautsprecher Ø 14.8 mm, mit Schrauben, Ultraweiss	1	<b>WH72530100Z</b>	866 713 003
Multimedia-Module (M3) für 1x DIN und DIN-Lautsprecher Ø 14.8 mm, mit Schrauben, Lichtgrau	1	<b>WH72530103Z</b>	866 713 033
Multimedia-Module (M3) für 1x DIN und DIN-Lautsprecher Ø 14.8 mm, mit Schrauben, Anthrazit	1	<b>WH72530104Z</b>	866 713 043
Multimedia-Module (M3) für 1x DIN und DIN-Lautsprecher Ø 14.8 mm, mit Schrauben, Schwarz	1	<b>WH72530105Z</b>	866 713 953

Bezeichnung VPE Best. Nr. E-No



WH72530200Z

**Multimedia-Module (M3) für Daten, Audio, Video, leer**

- für 2x DIN und DIN-Lautsprecher Ø 14.8 mm, mit Schrauben

Multimedia-Module (M3) für 2x DIN und DIN-Lautsprecher Ø 14.8 mm, mit Schrauben, Ultraweiss	1	<b>WH72530200Z</b>	866 723 003
Multimedia-Module (M3) für 2x DIN und DIN-Lautsprecher Ø 14.8 mm, mit Schrauben, Lichtgrau	1	<b>WH72530203Z</b>	866 723 033
Multimedia-Module (M3) für 2x DIN und DIN-Lautsprecher Ø 14.8 mm, mit Schrauben, Anthrazit	1	<b>WH72530204Z</b>	866 723 043
Multimedia-Module (M3) für 2x DIN und DIN-Lautsprecher Ø 14.8 mm, mit Schrauben, Schwarz	1	<b>WH72530205Z</b>	866 723 953



WH72530400Z

**Multimedia-Module (M3) für Daten, Audio, Video, leer**

- für 2x Cinchbuchsen Ø 8,0 mm

Multimedia-Module (M3) für 2x Cinchbuchsen Ø 8,0 mm, Ultraweiss	1	<b>WH72530400Z</b>	866 738 003
Multimedia-Module (M3) für 2x Cinchbuchsen Ø 8,0 mm, Lichtgrau	1	<b>WH72530403Z</b>	866 738 033
Multimedia-Module (M3) für 2x Cinchbuchsen Ø 8,0 mm, Anthrazit	1	<b>WH72530404Z</b>	866 738 043
Multimedia-Module (M3) für 2x Cinchbuchsen Ø 8,0 mm, Schwarz	1	<b>WH72530405Z</b>	866 738 953

kallysto.line |  
 .trend | .pro

**Material:**

- Front und Abdeckplatte aus Duroplast, halogenfrei, UV-stabil, hochkratzfest und antibakteriell
- Apparat aus Thermoplast

- keine spezielle Befestigungsplatte nötig, kann in eine Standard-Befestigungsplatte montiert werden

**Anschluss:**

Schraubklemmen

**Schutzart:**

IP20

**Normen:**


geprüft und fertigungsüberwacht


**kallysto.line**  
 komplett 92 x 92 mm

**kallysto.trend**  
 komplett 94 x 94 mm

**kallysto.pro**  
 komplett 94 x 94 mm

**Bezeichnung**

Einbautiefe 32 mm

	Farbe	Best.Nr.	E-No	Best.Nr.	E-No	Best.Nr.	E-No
<b>Montageset XLR Neutrik Serie D</b> einfach keine spezielle Befestigungsplatte nötig, kann in eine Standard-Befestigungsplatte montiert werden		WH55520100C	958 202 008	WH56520100C	958 202 208	WH57520100C	958 202 408
		WH55520103C	958 202 038	WH56520103C	958 202 238	WH57520103C	958 202 438
		WH55520104C	958 202 048	WH56520104C	958 202 248	WH57520104C	958 202 448
		WH55520105C	958 202 058	WH56520105C	958 202 258	WH57520105C	958 202 458
		WH55520107C	958 202 018	WH56520107C	958 202 218	WH57520107C	958 202 418
		WH55520109C	958 202 098	WH56520109C	958 202 298	WH57520109C	958 202 498
<b>Montageset XLR Neutrik Serie D</b> zweifach keine spezielle Befestigungsplatte nötig, kann in eine Standard-Befestigungsplatte montiert werden		WH55520200C	958 203 008	WH56520100C	958 202 208	WH57520100C	958 202 408
		WH55520203C	958 203 038	WH56520103C	958 202 238	WH57520103C	958 202 438
		WH55520204C	958 203 048	WH56520104C	958 202 248	WH57520104C	958 202 448
		WH55520205C	958 203 058	WH56520105C	958 202 258	WH57520105C	958 202 458
		WH55520207C	958 203 018	WH56520107C	958 202 218	WH57520107C	958 202 418
		WH55520209C	958 203 098	WH56520109C	958 202 298	WH57520109C	958 202 498
<b>Lautsprecher-Steckdose</b> einfach für Kabelquerschnitt bis 6 mm <sup>2</sup> , mit je 1x rotem und 1x schwarzem Druckhebel und Bezeichnungsschild 42x9 mm Einbautiefe 24 mm		WH55531800C	935 218 008	WH56531800C	935 218 208	WH57531800C	935 218 408
		WH55531803C	935 218 038	WH56531803C	935 218 238	WH57531803C	935 218 438
		WH55531804C	935 218 048	WH56531804C	935 218 248	WH57531804C	935 218 448
		WH55531805C	935 218 058	WH56531805C	935 218 258	WH57531805C	935 218 458
		WH55531807C	935 218 018	WH56531807C	935 218 218	WH57531807C	935 218 418
		WH55531809C	935 218 098	WH56531809C	935 218 298	WH57531809C	935 218 498
<b>Lautsprecher-Steckdose</b> zweifach für Kabelquerschnitt bis 6 mm <sup>2</sup> , mit je 1x rotem und 1x schwarzem Druckhebel und Bezeichnungsschild 42x9 mm Einbautiefe 24 mm		WH55531700C	935 219 008	WH56531700C	935 219 208	WH57531700C	935 219 408
		WH55531703C	935 219 038	WH56531703C	935 219 238	WH57531703C	935 219 438
		WH55531704C	935 219 048	WH56531704C	935 219 248	WH57531704C	935 219 448
		WH55531705C	935 219 058	WH56531705C	935 219 258	WH57531705C	935 219 458
		WH55531707C	935 219 018	WH56531707C	935 219 218	WH57531707C	935 219 418
		WH55531709C	935 219 098	WH56531709C	935 219 298	WH57531709C	935 219 498

Befestigungsplatten, Abdeckplatten und Gehäuse für Baukastensysteme und Kombinationen ▶ Seite 256

Zusätzliche Abdeckplattenfarben ▶ Seite 259  
kallysto.art ▶ Seite 292

**Lieferfarben/-code:**

- Ultraweiss, RAL 9010:  00
  - Lichtgrau, RAL 7035:  03
  - Anthrazit, RAL 7024:  04
  - Schwarz, RAL 9005:  05
  - Beige, S2010-Y30R:  07
  - Braun, RAL 8014:  09
- Farben ähnlich RAL-Tönen  
(Beige ähnlich NCS-Ton).

▶ Seite 674



**Unterputz**  
für Kombination 60 x 60 mm



**Unterputz**  
Einsatz mit Front 77 x 77 mm



**Aufputz**  
Gehäuse 88 x 88 x 54 mm

Best.Nr.	E-No	Best.Nr.	E-No	Best.Nr.	E-No
WH50520100A	958 602 003	WH50520100B	958 702 003	WH53520100Q	958 003 003
WH50520103A	958 602 033	WH50520103B	958 702 033	WH53520103Q	958 003 033
WH50520104A	958 602 043	WH50520104B	958 702 043	WH53520104Q	958 003 043
WH50520105A	958 602 953	WH50520105B	958 702 953	WH53520105Q	958 003 953
WH50520107A	958 602 913	WH50520107B	958 702 913	WH53520107Q	958 003 913
WH50520109A	958 602 993	WH50520109B	958 702 993	WH53520109Q	958 003 993
WH50520200A	958 603 003	WH50520200B	958 703 003	WH53520200Q	958 004 003
WH50520203A	958 603 033	WH50520203B	958 703 033	WH53520203Q	958 004 033
WH50520204A	958 603 043	WH50520204B	958 703 043	WH53520204Q	958 004 043
WH50520205A	958 603 953	WH50520205B	958 703 953	WH53520205Q	958 004 953
WH50520207A	958 603 913	WH50520207B	958 703 913	WH53520207Q	958 004 913
WH50520209A	-	WH50520209B	958 703 993	WH53520209Q	958 004 993
WH50531800A	935 418 003	WH50531800B	935 718 003	WH53531800Q	935 016 003
WH50531803A	935 418 033	WH50531803B	935 718 033	WH53531803Q	935 016 033
WH50531804A	935 418 043	WH50531804B	935 718 043	WH53531804Q	935 016 043
WH50531805A	935 418 953	WH50531805B	935 718 953	WH53531805Q	935 016 953
WH50531807A	935 418 913	WH50531807B	935 718 913	WH53531807Q	935 016 913
WH50531809A	935 418 993	WH50531809B	935 718 993	WH53531809Q	935 016 993
WH50531700A	935 419 003	WH50531700B	935 719 003	WH53531700Q	935 017 003
WH50531703A	935 419 033	WH50531703B	935 719 033	WH53531703Q	935 017 033
WH50531704A	935 419 043	WH50531704B	935 719 043	WH53531704Q	935 017 043
WH50531705A	935 419 953	WH50531705B	935 719 953	WH53531705Q	935 017 953
WH50531707A	935 419 913	WH50531707B	935 719 913	WH53531707Q	935 017 913
WH50531709A	935 419 993	WH50531709B	935 719 993	WH53531709Q	935 017 993

kallysto.line |  
 .trend | .pro

**Material:**

- Front und Abdeckplatte aus Duroplast, halogenfrei, UV-stabil, hochkratzfest und antibakteriell
- Apparat aus Thermoplast

**Anschluss:**

Schraubklemmen

**Schutzart:**

IP20

**Normes:**

geprüft und fertigungsüberwacht


**kallysto.line**  
 komplett 92 x 92 mm

**kallysto.trend**  
 komplett 94 x 94 mm

**kallysto.pro**  
 komplett 94 x 94 mm

**Bezeichnung**

	Farbe	Best.Nr.	E-No	Best.Nr.	E-No	Best.Nr.	E-No
<b>RCA Audio (Rot &amp; Weiss)</b> Einbautiefe 23 mm		<b>WH55530100C</b>	866 130 008	<b>WH56530100C</b>	866 130 208	<b>WH57530100C</b>	866 130 408
<b>3 RCA Audio &amp; Video</b> Einbautiefe 23 mm		<b>WH55530200C</b>	866 140 008	<b>WH56530200C</b>	866 140 208	<b>WH57530200C</b>	866 140 408
<b>YUV (Video RGB)</b> Einbautiefe 23 mm		<b>WH55540100C</b>	866 150 008	<b>WH56540100C</b>	866 150 208	<b>WH57540100C</b>	866 150 408
<b>HDMI Durchgangsdose</b> Einbautiefe 19 mm		<b>WH55540200C</b>	866 160 008	<b>WH56540200C</b>	866 160 208	<b>WH57540200C</b>	866 160 408
<b>HDMI mit Schraubanschluss</b> Einbautiefe 24 mm		<b>WH55540300C</b>	866 170 008	<b>WH56540300C</b>	866 170 208	<b>WH57540300C</b>	866 170 408
<b>DVI-D mit Schraubanschluss</b> Einbautiefe 24 mm		<b>WH55540400C</b>	866 180 008	<b>WH56540400C</b>	866 180 208	<b>WH57540400C</b>	866 180 408
<b>SUB-D 15 (VGA) mit Schraubanschluss</b> Einbautiefe 24 mm		<b>WH55510100C</b>	866 100 008	<b>WH56510100C</b>	866 100 208	<b>WH57510100C</b>	866 100 408
<b>Jack connector 3.5 mm</b> Einbautiefe 25 mm		<b>WH55510300C</b>	866 110 008	<b>WH56510300C</b>	866 110 208	<b>WH57510300C</b>	866 110 408
<b>S-Video + Audio RCA</b> Einbautiefe 23 mm		<b>WH55510400C</b>	866 120 008	<b>WH56510400C</b>	866 120 208	<b>WH57510400C</b>	866 120 408

Befestigungsplatten, Abdeckplatten und Gehäuse für Baukastensysteme und Kombinationen ▶ Seite 256

**Lieferfarben/-code:**  
Ultraweiss, RAL 9010:  00  
Farbe ähnlich RAL-Ton.

▶ Seite 674



**Unterputz**  
für Kombination 60 x 60 mm


























**Unterputz**  
Einsatz mit Front 77 x 77 mm

Best.Nr.	E-No	Best.Nr.	E-No
<b>WH50530100A</b>	866 136 003	<b>WH50530100B</b>	866 133 003
<b>WH50530200A</b>	866 146 003	<b>WH50530200B</b>	866 143 003
<b>WH50540100A</b>	866 156 003	<b>WH50540100B</b>	866 153 003
<b>WH50540200A</b>	866 166 003	<b>WH50540200B</b>	866 163 003
<b>WH50540300A</b>	866 176 003	<b>WH50540300B</b>	866 173 003
<b>WH50540400A</b>	866 186 003	<b>WH50540400B</b>	866 183 003
<b>WH50510100A</b>	866 106 003	<b>WH50510100B</b>	866 103 003
<b>WH50510300A</b>	866 116 003	<b>WH50510300B</b>	866 113 003
<b>WH50510400A</b>	866 126 003	<b>WH50510400B</b>	866 123 003




- 2-Punktbefestigung für Standard Apparate mit 52mm Achsabstand
- 3-Punktbefestigung für Dreifachsteckdosen


kallysto.line |  
.trend | .pro

		Bezeichnung	VPE	Best. Nr.	E-No
<b>UP-Befestigungsplatten 77 x 77 mm</b>					
	WH10952182Z	UP-Befestigungsplatten Standard 1 x 52 mm	1	<b>WH10950182Z</b>	376 163 003
	WH10950182Z	UP-Befestigungsplatten 3-Punkt	1	<b>WH10952182Z</b>	376 155 003
<b>UP-Befestigungsplatten 137 x 77 mm</b>					
	WH10950282Z	UP-Befestigungsplatten 2 x 52 mm	1	<b>WH10950282Z</b>	376 223 003
	WH10952282Z	UP-Befestigungsplatten 1 x 52 mm & 3-Punkt	1	<b>WH10952282Z</b>	376 235 003
	WH10952682Z	UP-Befestigungsplatten 2 x 3-Punkt	1	<b>WH10952682Z</b>	376 281 003
<b>UP-Befestigungsplatten 77 x 137 mm</b>					
	WH10950382Z	UP-Befestigungsplatten 2 x 52 mm	1	<b>WH10950382Z</b>	376 223 103
	WH10952382Z	UP-Befestigungsplatten 1 x 52 mm & 3-Punkt	1	<b>WH10952382Z</b>	376 223 203
	WH10954482Z	UP-Befestigungsplatten 2 x 3-Punkt	1	<b>WH10954482Z</b>	376 223 403
	WH10955482Z	UP-Befestigungsplatte 3-Punkt & 2x 52mm	1	<b>WH10955482Z</b>	376 223 502
<b>UP-Befestigungsplatten 137 x 137 mm</b>					
	WH10950882Z	UP-Befestigungsplatten 2 x 52 mm	1	<b>WH10950882Z</b>	376 601 003
	WH10951782Z	UP-Befestigungsplatten 3 x 52 mm & 3-Punkt	1	<b>WH10951782Z</b>	376 601 103
	WH10951782Z	UP-Befestigungsplatten 2 x 52 mm & 2 x 3-Punkt	1	<b>WH10951682Z</b>	376 601 203
	WH10951682Z				
<b>UP-Befestigungsplatten 197 x 77 mm</b>					
	WH10950482Z	UP-Befestigungsplatten 3 x 52 mm	1	<b>WH10950482Z</b>	376 301 003
	WH10952482Z	UP-Befestigungsplatten 2 x 52 mm & 3-Punkt	1	<b>WH10952482Z</b>	376 319 003
<b>UP-Befestigungsplatten 77 x 197 mm</b>					
	WH10950582Z	UP-Befestigungsplatten 3 x 52 mm	1	<b>WH10950582Z</b>	376 301 103
	WH10952582Z	UP-Befestigungsplatten 2 x 52 mm & 3-Punkt	1	<b>WH10952582Z</b>	376 223 303
	WH10954382Z	UP-Befestigungsplatten 3-Punkt & 52 mm & 3-Punkt	1	<b>WH10954382Z</b>	376 337 003
	WH10954682Z	UP-Befestigungsplatten 3-Punkt & 2 x 52 mm	1	<b>WH10954682Z</b>	376 223 803
	WH10955582Z	UP-Befestigungsplatte 2x 3-Punkt & 52 mm	1	<b>★WH10955582Z</b>	376 223 703
	WH10954382Z				
	WH10954682Z				
	WH10955582Z				

Bezeichnung VPE Best. Nr. E-No




WH10950982Z WH10957982Z



WH10952082Z

**UP-Befestigungsplatten 197 x 137 mm**


UP-Befestigungsplatten 6 x 52 mm	1	<b>WH10950982Z</b>	376 621 003
UP-Befestigungsplatten 5 x 52 mm & 3-Punkt	1	<b>WH10957982Z</b>	376 621 303
UP-Befestigungsplatten 4 x 52 mm & 2 x 3-Punkt	1	<b>WH10952082Z</b>	376 621 203



WH10951082Z

**UP-Befestigungsplatten 137 x 197 mm**

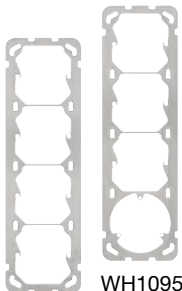
UP-Befestigungsplatten 6 x 52 mm	1	<b>WH10951082Z</b>	376 621 103
UP-Befestigungsplatte 4 x 52 mm / 3-Punkt / 52 mm	1	<b>★WH10955782Z</b>	376 661 203



WH10951382Z

**UP-Befestigungsplatten 197 x 197 mm**

UP-Befestigungsplatten 9 x 52 mm	1	<b>WH10951382Z</b>	376 661 003
UP-Befestigungsplatte 7 x 52 mm / 3-Punkt / 52 mm	1	<b>★WH10955882Z</b>	376 661 103



WH10952782Z  
WH10950682Z

**UP-Befestigungsplatten 257 x 77 mm**

UP-Befestigungsplatten 4 x 52 mm	1	<b>WH10950682Z</b>	376 331 003
UP-Befestigungsplatten 3 x 52 mm & 3-Punkt	1	<b>WH10952782Z</b>	376 338 003



WH10950782Z



WH10950782Z




WH10953082Z

**UP-Befestigungsplatten 77 x 257 mm**

UP-Befestigungsplatten Standard 4 x 52 mm	1	<b>WH10950782Z</b>	376 331 103
UP-Befestigungsplatten 3 x 52 mm & 3-Punkt	1	<b>WH10952882Z</b>	376 437 003
UP-Befestigungsplatten 2 x 52 mm & 2 x 3-Punkt	1	<b>WH10953082Z</b>	376 437 203

kallysto.line |  
.trend | .pro


Bezeichnung	VPE	Best. Nr.	E-No
-------------	-----	-----------	------



WH10951182Z

### UP-Befestigungsplatten 257 x 137 mm


UP-Befestigungsplatten 8 x 52 mm	1	<b>WH10951182Z</b>	376 641 003
----------------------------------	---	--------------------	-------------



WH10951282Z

### UP-Befestigungsplatten 137 x 257 mm


UP-Befestigungsplatten 8 x 52 mm	1	<b>WH10951282Z</b>	376 641 103
----------------------------------	---	--------------------	-------------



WH10951482Z

### UP-Befestigungsplatten 257 x 197 mm

UP-Befestigungsplatten 12 x 52 mm	1	<b>WH10951482Z</b>	376 721 003
-----------------------------------	---	--------------------	-------------



WH10951582Z

### UP-Befestigungsplatten 197 x 257 mm

UP-Befestigungsplatten 12 x 52 mm	1	<b>WH10951582Z</b>	376 721 103
-----------------------------------	---	--------------------	-------------




WH40950382Z


### Zwischenring

- 2-Punkt Befestigung für 2x M3
- Aluminium, mit Schrauben, Ø 61 mm

Zwischenring	1	<b>WH40950382Z</b>	378 990 003
--------------	---	--------------------	-------------



WH25920200Z



WH25920203Z



WH25920204Z

Bezeichnung	Grösse	VPE	Best. Nr.	E-No
-------------	--------	-----	-----------	------

**Abdeckplatten kallysto.line, Ultraweiss**

Abdeckplatte Gr. 1, Ultraweiss	92x92 mm	1	<b>WH25920200Z</b>	334 911 008
Abdeckplatte Gr. 2x1, Ultraweiss	152x92 mm	1	<b>WH25930300Z</b>	334 912 008
Abdeckplatte Gr. 1x2, Ultraweiss	92x152 mm	1	<b>WH25930400Z</b>	334 921 008
Abdeckplatte Gr. 2x2, Ultraweiss	152x152 mm	1	<b>WH25931100Z</b>	334 920 008
Abdeckplatte Gr. 3x1, Ultraweiss	212x92 mm	1	<b>WH25930600Z</b>	334 913 008
Abdeckplatte Gr. 1x3, Ultraweiss	92x212 mm	1	<b>WH25930700Z</b>	334 931 008
Abdeckplatte Gr. 3x2, Ultraweiss	212x152 mm	1	<b>WH25941100Z</b>	334 932 008
Abdeckplatte Gr. 2x3, Ultraweiss	152x212 mm	1	<b>WH25941600Z</b>	334 923 008
Abdeckplatte Gr. 3x3, Ultraweiss	212x212 mm	1	<b>WH25941500Z</b>	334 933 008
Abdeckplatte Gr. 4x1, Ultraweiss	272x92 mm	1	<b>WH25930900Z</b>	334 914 008
Abdeckplatte Gr. 1x4, Ultraweiss	92x272 mm	1	<b>WH25931000Z</b>	334 941 008
Abdeckplatte Gr. 4x2, Ultraweiss	272x152 mm	1	<b>WH25941200Z</b>	334 942 008
Abdeckplatte Gr. 2x4, Ultraweiss	152x272 mm	1	<b>WH25941300Z</b>	334 924 008
Abdeckplatte Gr. 4x3, Ultraweiss	272x212 mm	1	<b>WH25941700Z</b>	334 943 008
Abdeckplatte Gr. 3x4, Ultraweiss	212x272 mm	1	<b>WH25941800Z</b>	334 934 008

**Abdeckplatten kallysto.line, Lichtgrau**

Abdeckplatte Gr. 1, Lichtgrau	92x92 mm	1	<b>WH25920203Z</b>	334 911 038
Abdeckplatte Gr. 2x1, Lichtgrau	152x92 mm	1	<b>WH25930303Z</b>	334 912 038
Abdeckplatte Gr. 1x2, Lichtgrau	92x152 mm	1	<b>WH25930403Z</b>	334 921 038
Abdeckplatte Gr. 2x2, Lichtgrau	152x152 mm	1	<b>WH25931103Z</b>	334 920 038
Abdeckplatte Gr. 3x1, Lichtgrau	212x92 mm	1	<b>WH25930603Z</b>	334 913 038
Abdeckplatte Gr. 1x3, Lichtgrau	92x212 mm	1	<b>WH25930703Z</b>	334 931 038
Abdeckplatte Gr. 3x2, Lichtgrau	212x152 mm	1	<b>WH25941103Z</b>	334 932 038
Abdeckplatte Gr. 2x3, Lichtgrau	152x212 mm	1	<b>WH25941603Z</b>	334 923 038
Abdeckplatte Gr. 3x3, Lichtgrau	212x212 mm	1	<b>WH25941503Z</b>	334 933 038
Abdeckplatte Gr. 4x1, Lichtgrau	272x92 mm	1	<b>WH25930903Z</b>	334 914 038
Abdeckplatte Gr. 1x4, Lichtgrau	92x272 mm	1	<b>WH25931003Z</b>	334 941 038
Abdeckplatte Gr. 4x2, Lichtgrau	272x152 mm	1	<b>WH25941203Z</b>	334 942 038
Abdeckplatte Gr. 2x4, Lichtgrau	152x272 mm	1	<b>WH25941303Z</b>	334 924 038
Abdeckplatte Gr. 4x3, Lichtgrau	272x212 mm	1	<b>WH25941703Z</b>	334 943 038
Abdeckplatte Gr. 3x4, Lichtgrau	212x272 mm	1	<b>WH25941803Z</b>	334 934 038

**Abdeckplatten kallysto.line, Anthrazit**

Abdeckplatte Gr. 1, Anthrazit	92x92 mm	1	<b>WH25920204Z</b>	334 911 048
Abdeckplatte Gr. 2x1, Anthrazit	152x92 mm	1	<b>WH25930304Z</b>	334 912 048
Abdeckplatte Gr. 1x2, Anthrazit	92x152 mm	1	<b>WH25930404Z</b>	334 921 048
Abdeckplatte Gr. 2x2, Anthrazit	152x152 mm	1	<b>WH25931104Z</b>	334 920 048
Abdeckplatte Gr. 3x1, Anthrazit	212x92 mm	1	<b>WH25930604Z</b>	334 913 048
Abdeckplatte Gr. 1x3, Anthrazit	92x212 mm	1	<b>WH25930704Z</b>	334 931 048
Abdeckplatte Gr. 3x2, Anthrazit	212x152 mm	1	<b>WH25941104Z</b>	334 932 048
Abdeckplatte Gr. 2x3, Anthrazit	152x212 mm	1	<b>WH25941604Z</b>	334 923 048
Abdeckplatte Gr. 3x3, Anthrazit	212x212 mm	1	<b>WH25941504Z</b>	334 933 048
Abdeckplatte Gr. 4x1, Anthrazit	272x92 mm	1	<b>WH25930904Z</b>	334 914 048
Abdeckplatte Gr. 1x4, Anthrazit	92x272 mm	1	<b>WH25931004Z</b>	334 941 048
Abdeckplatte Gr. 4x2, Anthrazit	272x152 mm	1	<b>WH25941204Z</b>	334 942 048
Abdeckplatte Gr. 2x4, Anthrazit	152x272 mm	1	<b>WH25941304Z</b>	334 924 048
Abdeckplatte Gr. 4x3, Anthrazit	272x212 mm	1	<b>WH25941704Z</b>	334 943 048
Abdeckplatte Gr. 3x4, Anthrazit	212x272 mm	1	<b>WH25941804Z</b>	334 934 048



WH25920205Z



WH25920207Z



WH25920209Z

Bezeichnung Grösse VPE Best. Nr. E-No

**Abdeckplatten kallysto.line, Schwarz**

Abdeckplatte Gr. 1, Schwarz	92x92 mm	1	<b>WH25920205Z</b>	334 911 058
Abdeckplatte Gr. 2x1, Schwarz	152x92 mm	1	<b>WH25930305Z</b>	334 912 058
Abdeckplatte Gr. 1x2, Schwarz	92x152 mm	1	<b>WH25930405Z</b>	334 921 058
Abdeckplatte Gr. 2x2, Schwarz	152x152 mm	1	<b>WH25931105Z</b>	334 920 058
Abdeckplatte Gr. 3x1, Schwarz	212x92 mm	1	<b>WH25930605Z</b>	334 913 058
Abdeckplatte Gr. 1x3, Schwarz	92x212 mm	1	<b>WH25930705Z</b>	334 931 058
Abdeckplatte Gr. 3x2, Schwarz	212x152 mm	1	<b>WH25941105Z</b>	334 932 058
Abdeckplatte Gr. 2x3, Schwarz	152x212 mm	1	<b>WH25941605Z</b>	334 923 058
Abdeckplatte Gr. 3x3, Schwarz	212x212 mm	1	<b>WH25941505Z</b>	334 933 058
Abdeckplatte Gr. 4x1, Schwarz	272x92 mm	1	<b>WH25930905Z</b>	334 914 058
Abdeckplatte Gr. 1x4, Schwarz	92x272 mm	1	<b>WH25931005Z</b>	334 941 058
Abdeckplatte Gr. 4x2, Schwarz	272x152 mm	1	<b>WH25941205Z</b>	334 942 058
Abdeckplatte Gr. 2x4, Schwarz	152x272 mm	1	<b>WH25941305Z</b>	334 924 058
Abdeckplatte Gr. 4x3, Schwarz	272x212 mm	1	<b>WH25941705Z</b>	334 943 058
Abdeckplatte Gr. 3x4, Schwarz	212x272 mm	1	<b>WH25941805Z</b>	334 934 058

**Abdeckplatten kallysto.line, Beige**

Abdeckplatte Gr. 1, Beige	92x92 mm	1	<b>WH25920207Z</b>	334 911 018
Abdeckplatte Gr. 2x1, Beige	152x92 mm	1	<b>WH25930307Z</b>	334 912 018
Abdeckplatte Gr. 1x2, Beige	92x152 mm	1	<b>WH25930407Z</b>	334 921 018
Abdeckplatte Gr. 2x2, Beige	152x152 mm	1	<b>WH25931107Z</b>	334 920 018
Abdeckplatte Gr. 3x1, Beige	212x92 mm	1	<b>WH25930607Z</b>	334 913 018
Abdeckplatte Gr. 1x3, Beige	92x212 mm	1	<b>WH25930707Z</b>	334 931 018
Abdeckplatte Gr. 3x2, Beige	212x152 mm	1	<b>WH25941107Z</b>	334 932 018
Abdeckplatte Gr. 2x3, Beige	152x212 mm	1	<b>WH25941607Z</b>	334 923 018
Abdeckplatte Gr. 3x3, Beige	212x212 mm	1	<b>WH25941507Z</b>	334 933 018
Abdeckplatte Gr. 4x1, Beige	272x92 mm	1	<b>WH25930907Z</b>	334 914 018
Abdeckplatte Gr. 1x4, Beige	92x272 mm	1	<b>WH25931007Z</b>	334 941 018
Abdeckplatte Gr. 4x2, Beige	272x152 mm	1	<b>WH25941207Z</b>	334 942 018
Abdeckplatte Gr. 2x4, Beige	152x272 mm	1	<b>WH25941307Z</b>	334 924 018
Abdeckplatte Gr. 4x3, Beige	272x212 mm	1	<b>WH25941707Z</b>	334 943 018
Abdeckplatte Gr. 3x4, Beige	212x272 mm	1	<b>WH25941807Z</b>	334 934 018

**Abdeckplatten kallysto.line, Braun**

Abdeckplatte Gr. 1, Braun	92x92 mm	1	<b>WH25920209Z</b>	334 911 098
Abdeckplatte Gr. 2x1, Braun	152x92 mm	1	<b>WH25930309Z</b>	334 912 098
Abdeckplatte Gr. 1x2, Braun	92x152 mm	1	<b>WH25930409Z</b>	334 921 098
Abdeckplatte Gr. 2x2, Braun	152x152 mm	1	<b>WH25931109Z</b>	334 920 098
Abdeckplatte Gr. 3x1, Braun	212x92 mm	1	<b>WH25930609Z</b>	334 913 098
Abdeckplatte Gr. 1x3, Braun	92x212 mm	1	<b>WH25930709Z</b>	334 931 098
Abdeckplatte Gr. 3x2, Braun	212x152 mm	1	<b>WH25941109Z</b>	334 932 098
Abdeckplatte Gr. 2x3, Braun	152x212 mm	1	<b>WH25941609Z</b>	334 923 098
Abdeckplatte Gr. 3x3, Braun	212x212 mm	1	<b>WH25941509Z</b>	334 933 098
Abdeckplatte Gr. 4x1, Braun	272x92 mm	1	<b>WH25930909Z</b>	334 914 098
Abdeckplatte Gr. 1x4, Braun	92x272 mm	1	<b>WH25931009Z</b>	334 941 098
Abdeckplatte Gr. 4x2, Braun	272x152 mm	1	<b>WH25941209Z</b>	334 942 098
Abdeckplatte Gr. 2x4, Braun	152x272 mm	1	<b>WH25941309Z</b>	334 924 098
Abdeckplatte Gr. 4x3, Braun	272x212 mm	1	<b>WH25941709Z</b>	334 943 098
Abdeckplatte Gr. 3x4, Braun	212x272 mm	1	<b>WH25941809Z</b>	334 934 098



WH25920206Z

Bezeichnung	Grösse	VPE	Best. Nr.	E-No
<b>Abdeckplatten kallysto.line, Orange</b>				
Abdeckplatte Gr. 1, Orange	92x92 mm	1	<b>WH25920206Z</b>	334 911 068



WH26920200Z



WH26920203Z



WH26920204Z

Bezeichnung Grösse VPE Best. Nr. E-No

**Abdeckplatten kallysto.trend, Ultraweiss**

Abdeckplatte Gr. 1, Ultraweiss	94x94 mm	1	<b>WH26920200Z</b>	334 911 208
Abdeckplatte Gr. 2x1, Ultraweiss	154x94 mm	1	<b>WH26930300Z</b>	334 912 208
Abdeckplatte Gr. 1x2, Ultraweiss	94x154 mm	1	<b>WH26930300Z</b>	334 912 208
Abdeckplatte Gr. 2x2, Ultraweiss	154x154 mm	1	<b>WH26931100Z</b>	334 920 208
Abdeckplatte Gr. 3x1, Ultraweiss	214x94 mm	1	<b>WH26930600Z</b>	334 913 208
Abdeckplatte Gr. 1x3, Ultraweiss	94x214 mm	1	<b>WH26930600Z</b>	334 913 208
Abdeckplatte Gr. 3x2, Ultraweiss	214x154 mm	1	<b>WH26941100Z</b>	334 932 208
Abdeckplatte Gr. 2x3, Ultraweiss	154x214 mm	1	<b>WH26941100Z</b>	334 932 208
Abdeckplatte Gr. 3x3, Ultraweiss	214x214 mm	1	<b>WH26941500Z</b>	334 933 208
Abdeckplatte Gr. 4x1, Ultraweiss	274x94 mm	1	<b>WH26930900Z</b>	334 914 208
Abdeckplatte Gr. 1x4, Ultraweiss	94x274 mm	1	<b>WH26930900Z</b>	334 914 208
Abdeckplatte Gr. 4x2, Ultraweiss	274x154 mm	1	<b>WH26941200Z</b>	334 942 208
Abdeckplatte Gr. 2x4, Ultraweiss	154x274 mm	1	<b>WH26941200Z</b>	334 942 208
Abdeckplatte Gr. 4x3, Ultraweiss	274x214 mm	1	<b>WH26941700Z</b>	334 943 208
Abdeckplatte Gr. 3x4, Ultraweiss	214x274 mm	1	<b>WH26941700Z</b>	334 943 208

**Abdeckplatten kallysto.trend, Lichtgrau**

Abdeckplatte Gr. 1, Lichtgrau	94x94 mm	1	<b>WH26920203Z</b>	334 911 238
Abdeckplatte Gr. 2x1, Lichtgrau	154x94 mm	1	<b>WH26930303Z</b>	334 912 238
Abdeckplatte Gr. 1x2, Lichtgrau	94x154 mm	1	<b>WH26930303Z</b>	334 912 238
Abdeckplatte Gr. 2x2, Lichtgrau	154x154 mm	1	<b>WH26931103Z</b>	334 920 238
Abdeckplatte Gr. 3x1, Lichtgrau	214x94 mm	1	<b>WH26930603Z</b>	334 913 238
Abdeckplatte Gr. 1x3, Lichtgrau	94x214 mm	1	<b>WH26930603Z</b>	334 913 238
Abdeckplatte Gr. 3x2, Lichtgrau	214x154 mm	1	<b>WH26941103Z</b>	334 932 238
Abdeckplatte Gr. 2x3, Lichtgrau	154x214 mm	1	<b>WH26941103Z</b>	334 932 238
Abdeckplatte Gr. 3x3, Lichtgrau	214x214 mm	1	<b>WH26941503Z</b>	334 933 238
Abdeckplatte Gr. 4x1, Lichtgrau	274x94 mm	1	<b>WH26930903Z</b>	334 914 238
Abdeckplatte Gr. 1x4, Lichtgrau	94x274 mm	1	<b>WH26930903Z</b>	334 914 238
Abdeckplatte Gr. 4x2, Lichtgrau	274x154 mm	1	<b>WH26941203Z</b>	334 942 238
Abdeckplatte Gr. 2x4, Lichtgrau	154x274 mm	1	<b>WH26941203Z</b>	334 942 238
Abdeckplatte Gr. 4x3, Lichtgrau	274x214 mm	1	<b>WH26941703Z</b>	334 943 238
Abdeckplatte Gr. 3x4, Lichtgrau	214x274 mm	1	<b>WH26941703Z</b>	334 943 238

**Abdeckplatten kallysto.trend, Anthrazit**

Abdeckplatte Gr. 1, Anthrazit	94x94 mm	1	<b>WH26920204Z</b>	334 911 248
Abdeckplatte Gr. 2x1, Anthrazit	154x94 mm	1	<b>WH26930304Z</b>	334 912 248
Abdeckplatte Gr. 1x2, Anthrazit	94x154 mm	1	<b>WH26930304Z</b>	334 912 248
Abdeckplatte Gr. 2x2, Anthrazit	154x154 mm	1	<b>WH26931104Z</b>	334 920 248
Abdeckplatte Gr. 3x1, Anthrazit	214x94 mm	1	<b>WH26930604Z</b>	334 913 248
Abdeckplatte Gr. 1x3, Anthrazit	94x214 mm	1	<b>WH26930604Z</b>	334 913 248
Abdeckplatte Gr. 3x2, Anthrazit	214x154 mm	1	<b>WH26941104Z</b>	334 932 248
Abdeckplatte Gr. 2x3, Anthrazit	154x214 mm	1	<b>WH26941104Z</b>	334 932 248
Abdeckplatte Gr. 3x3, Anthrazit	214x214 mm	1	<b>WH26941504Z</b>	334 933 248
Abdeckplatte Gr. 4x1, Anthrazit	274x94 mm	1	<b>WH26930904Z</b>	334 914 248
Abdeckplatte Gr. 1x4, Anthrazit	94x274 mm	1	<b>WH26930904Z</b>	334 914 248
Abdeckplatte Gr. 4x2, Anthrazit	274x154 mm	1	<b>WH26941204Z</b>	334 942 248
Abdeckplatte Gr. 2x4, Anthrazit	154x274 mm	1	<b>WH26941204Z</b>	334 942 248
Abdeckplatte Gr. 4x3, Anthrazit	274x214 mm	1	<b>WH26941704Z</b>	334 943 248
Abdeckplatte Gr. 3x4, Anthrazit	214x274 mm	1	<b>WH26941704Z</b>	334 943 248







WH26920243Z



WH26920244Z



WH26920245Z

Bezeichnung Grösse VPE Best. Nr. E-No

**Abdeckplatten kallysto.trend, Arktis**

Abdeckplatte Gr. 1, Arktis	94x94 mm	1	<b>WH26920243Z</b>	334 911 228
Abdeckplatte Gr. 2x1, Arktis	154x94 mm	1	<b>WH26930343Z</b>	334 912 228
Abdeckplatte Gr. 1x2, Arktis	94x154 mm	1	<b>WH26930343Z</b>	334 912 228
Abdeckplatte Gr. 2x2, Arktis	154x154 mm	1	<b>WH26931143Z</b>	334 920 228
Abdeckplatte Gr. 3x1, Arktis	214x94 mm	1	<b>WH26930643Z</b>	334 913 228
Abdeckplatte Gr. 1x3, Arktis	94x214 mm	1	<b>WH26930643Z</b>	334 913 228
Abdeckplatte Gr. 3x2, Arktis	214x154 mm	1	<b>WH26941143Z</b>	334 932 228
Abdeckplatte Gr. 2x3, Arktis	154x214 mm	1	<b>WH26941143Z</b>	334 932 228
Abdeckplatte Gr. 3x3, Arktis	214x214 mm	1	<b>WH26941543Z</b>	334 933 228
Abdeckplatte Gr. 4x1, Arktis	274x94 mm	1	<b>WH26930943Z</b>	334 914 228
Abdeckplatte Gr. 1x4, Arktis	94x274 mm	1	<b>WH26930943Z</b>	334 914 228
Abdeckplatte Gr. 4x2, Arktis	274x154 mm	1	<b>WH26941243Z</b>	334 942 228
Abdeckplatte Gr. 2x4, Arktis	154x274 mm	1	<b>WH26941243Z</b>	334 942 228
Abdeckplatte Gr. 4x3, Arktis	274x214 mm	1	<b>WH26941743Z</b>	334 943 228
Abdeckplatte Gr. 3x4, Arktis	214x274 mm	1	<b>WH26941743Z</b>	334 943 228


**Abdeckplatten kallysto.trend, Fjord**

Abdeckplatte Gr. 1, Fjord	94x94 mm	1	<b>WH26920244Z</b>	334 911 348
Abdeckplatte Gr. 2x1, Fjord	154x94 mm	1	<b>WH26930344Z</b>	334 912 348
Abdeckplatte Gr. 1x2, Fjord	94x154 mm	1	<b>WH26930344Z</b>	334 912 348
Abdeckplatte Gr. 2x2, Fjord	154x154 mm	1	<b>WH26931144Z</b>	334 920 348
Abdeckplatte Gr. 3x1, Fjord	214x94 mm	1	<b>WH26930644Z</b>	334 913 348
Abdeckplatte Gr. 1x3, Fjord	94x214 mm	1	<b>WH26930644Z</b>	334 913 348
Abdeckplatte Gr. 3x2, Fjord	214x154 mm	1	<b>WH26941144Z</b>	334 932 348
Abdeckplatte Gr. 2x3, Fjord	154x214 mm	1	<b>WH26941144Z</b>	334 932 348
Abdeckplatte Gr. 3x3, Fjord	214x214 mm	1	<b>WH26941544Z</b>	334 933 348
Abdeckplatte Gr. 4x1, Fjord	274x94 mm	1	<b>WH26930944Z</b>	334 914 348
Abdeckplatte Gr. 1x4, Fjord	94x274 mm	1	<b>WH26930944Z</b>	334 914 348
Abdeckplatte Gr. 4x2, Fjord	274x154 mm	1	<b>WH26941244Z</b>	334 942 348
Abdeckplatte Gr. 2x4, Fjord	154x274 mm	1	<b>WH26941244Z</b>	334 942 348
Abdeckplatte Gr. 4x3, Fjord	274x214 mm	1	<b>WH26941744Z</b>	334 943 348
Abdeckplatte Gr. 3x4, Fjord	214x274 mm	1	<b>WH26941744Z</b>	334 943 348

**Abdeckplatten kallysto.trend, Savanna**

Abdeckplatte Gr. 1, Savanna	94x94 mm	1	<b>WH26920245Z</b>	334 911 318
Abdeckplatte Gr. 2x1, Savanna	154x94 mm	1	<b>WH26930345Z</b>	334 912 318
Abdeckplatte Gr. 1x2, Savanna	94x154 mm	1	<b>WH26930345Z</b>	334 912 318
Abdeckplatte Gr. 2x2, Savanna	154x154 mm	1	<b>WH26931145Z</b>	334 920 318
Abdeckplatte Gr. 3x1, Savanna	214x94 mm	1	<b>WH26930645Z</b>	334 913 318
Abdeckplatte Gr. 1x3, Savanna	94x214 mm	1	<b>WH26930645Z</b>	334 913 318
Abdeckplatte Gr. 3x2, Savanna	214x154 mm	1	<b>WH26941145Z</b>	334 932 318
Abdeckplatte Gr. 2x3, Savanna	154x214 mm	1	<b>WH26941145Z</b>	334 932 318
Abdeckplatte Gr. 3x3, Savanna	214x214 mm	1	<b>WH26941545Z</b>	334 933 318
Abdeckplatte Gr. 4x1, Savanna	274x94 mm	1	<b>WH26930945Z</b>	334 914 318
Abdeckplatte Gr. 1x4, Savanna	94x274 mm	1	<b>WH26930945Z</b>	334 914 318
Abdeckplatte Gr. 4x2, Savanna	274x154 mm	1	<b>WH26941245Z</b>	334 942 318
Abdeckplatte Gr. 2x4, Savanna	154x274 mm	1	<b>WH26941245Z</b>	334 942 318
Abdeckplatte Gr. 4x3, Savanna	274x214 mm	1	<b>WH26941745Z</b>	334 943 318
Abdeckplatte Gr. 3x4, Savanna	214x274 mm	1	<b>WH26941745Z</b>	334 943 318

Bezeichnung Grösse VPE Best. Nr. E-No



WH26920248Z

### Abdeckplatten kallysto.trend, Ozean

Abdeckplatte Gr. 1, Ozean	94x94 mm	1	<b>WH26920248Z</b>	334 911 288
Abdeckplatte Gr. 2x1, Ozean	154x94 mm	1	<b>WH26930348Z</b>	334 912 288
Abdeckplatte Gr. 1x2, Ozean	94x154 mm	1	<b>WH26930348Z</b>	334 912 288
Abdeckplatte Gr. 2x2, Ozean	154x154 mm	1	<b>WH26931148Z</b>	334 920 288
Abdeckplatte Gr. 3x1, Ozean	214x94 mm	1	<b>WH26930648Z</b>	334 913 288
Abdeckplatte Gr. 1x3, Ozean	94x214 mm	1	<b>WH26930648Z</b>	334 913 288
Abdeckplatte Gr. 3x2, Ozean	214x154 mm	1	<b>WH26941148Z</b>	334 932 288
Abdeckplatte Gr. 2x3, Ozean	154x214 mm	1	<b>WH26941148Z</b>	334 932 288
Abdeckplatte Gr. 3x3, Ozean	214x214 mm	1	<b>WH26941548Z</b>	334 933 288
Abdeckplatte Gr. 4x1, Ozean	274x94 mm	1	<b>WH26930948Z</b>	334 914 288
Abdeckplatte Gr. 1x4, Ozean	94x274 mm	1	<b>WH26930948Z</b>	334 914 288
Abdeckplatte Gr. 4x2, Ozean	274x154 mm	1	<b>WH26941248Z</b>	334 942 288
Abdeckplatte Gr. 2x4, Ozean	154x274 mm	1	<b>WH26941248Z</b>	334 942 288
Abdeckplatte Gr. 4x3, Ozean	274x214 mm	1	<b>WH26941748Z</b>	334 943 288
Abdeckplatte Gr. 3x4, Ozean	214x274 mm	1	<b>WH26941748Z</b>	334 943 288



WH26920247Z

### Abdeckplatten kallysto.trend, Orient

Abdeckplatte Gr. 1, Orient	94x94 mm	1	<b>WH26920247Z</b>	334 911 368
Abdeckplatte Gr. 2x1, Orient	154x94 mm	1	<b>WH26930347Z</b>	334 912 368
Abdeckplatte Gr. 1x2, Orient	94x154 mm	1	<b>WH26930347Z</b>	334 912 368
Abdeckplatte Gr. 2x2, Orient	154x154 mm	1	<b>WH26931147Z</b>	334 920 368
Abdeckplatte Gr. 3x1, Orient	214x94 mm	1	<b>WH26930647Z</b>	334 913 368
Abdeckplatte Gr. 1x3, Orient	94x214 mm	1	<b>WH26930647Z</b>	334 913 368
Abdeckplatte Gr. 3x2, Orient	214x154 mm	1	<b>WH26941147Z</b>	334 932 368
Abdeckplatte Gr. 2x3, Orient	154x214 mm	1	<b>WH26941147Z</b>	334 932 368
Abdeckplatte Gr. 3x3, Orient	214x214 mm	1	<b>WH26941547Z</b>	334 933 368
Abdeckplatte Gr. 4x1, Orient	274x94 mm	1	<b>WH26930947Z</b>	334 914 368
Abdeckplatte Gr. 1x4, Orient	94x274 mm	1	<b>WH26930947Z</b>	334 914 368
Abdeckplatte Gr. 4x2, Orient	274x154 mm	1	<b>WH26941247Z</b>	334 942 368
Abdeckplatte Gr. 2x4, Orient	154x274 mm	1	<b>WH26941247Z</b>	334 942 368
Abdeckplatte Gr. 4x3, Orient	274x214 mm	1	<b>WH26941747Z</b>	334 943 368
Abdeckplatte Gr. 3x4, Orient	214x274 mm	1	<b>WH26941747Z</b>	334 943 368



WH26920246Z

### Abdeckplatten kallysto.trend, Canyon

Abdeckplatte Gr. 1, Canyon	94x94 mm	1	<b>WH26920246Z</b>	334 911 278
Abdeckplatte Gr. 2x1, Canyon	154x94 mm	1	<b>WH26930346Z</b>	334 912 278
Abdeckplatte Gr. 1x2, Canyon	94x154 mm	1	<b>WH26930346Z</b>	334 912 278
Abdeckplatte Gr. 2x2, Canyon	154x154 mm	1	<b>WH26931146Z</b>	334 920 278
Abdeckplatte Gr. 3x1, Canyon	214x94 mm	1	<b>WH26930646Z</b>	334 913 278
Abdeckplatte Gr. 1x3, Canyon	94x214 mm	1	<b>WH26930646Z</b>	334 913 278
Abdeckplatte Gr. 3x2, Canyon	214x154 mm	1	<b>WH26941146Z</b>	334 932 278
Abdeckplatte Gr. 2x3, Canyon	154x214 mm	1	<b>WH26941146Z</b>	334 932 278
Abdeckplatte Gr. 3x3, Canyon	214x214 mm	1	<b>WH26941546Z</b>	334 933 278
Abdeckplatte Gr. 4x1, Canyon	274x94 mm	1	<b>WH26930946Z</b>	334 914 278
Abdeckplatte Gr. 1x4, Canyon	94x274 mm	1	<b>WH26930946Z</b>	334 914 278
Abdeckplatte Gr. 4x2, Canyon	274x154 mm	1	<b>WH26941246Z</b>	334 942 278
Abdeckplatte Gr. 2x4, Canyon	154x274 mm	1	<b>WH26941246Z</b>	334 942 278
Abdeckplatte Gr. 4x3, Canyon	274x214 mm	1	<b>WH26941746Z</b>	334 943 278
Abdeckplatte Gr. 3x4, Canyon	214x274 mm	1	<b>WH26941746Z</b>	334 943 278



WH27920200Z



WH27920203Z



WH27920204Z

Bezeichnung Grösse VPE Best. Nr. E-No

**Abdeckplatten kallysto.pro, Ultraweiss**


Abdeckplatte Gr. 1, Ultraweiss	94x94 mm	1	<b>WH27920200Z</b>	334 911 408
Abdeckplatte Gr. 2x1, Ultraweiss	154x94 mm	1	<b>WH27930300Z</b>	334 912 408
Abdeckplatte Gr. 1x2, Ultraweiss	94x154 mm	1	<b>WH27930300Z</b>	334 912 408
Abdeckplatte Gr. 2x2, Ultraweiss	154x154 mm	1	<b>WH27931100Z</b>	334 920 408
Abdeckplatte Gr. 3x1, Ultraweiss	214x94 mm	1	<b>WH27930600Z</b>	334 913 408
Abdeckplatte Gr. 1x3, Ultraweiss	94x214 mm	1	<b>WH27930600Z</b>	334 913 408
Abdeckplatte Gr. 3x2, Ultraweiss	214x154 mm	1	<b>WH27941100Z</b>	334 932 408
Abdeckplatte Gr. 2x3, Ultraweiss	154x214 mm	1	<b>WH27941100Z</b>	334 932 408
Abdeckplatte Gr. 3x3, Ultraweiss	214x214 mm	1	<b>WH27941500Z</b>	334 933 408
Abdeckplatte Gr. 4x1, Ultraweiss	274x94 mm	1	<b>WH27930900Z</b>	334 914 408
Abdeckplatte Gr. 1x4, Ultraweiss	94x274 mm	1	<b>WH27930900Z</b>	334 914 408
Abdeckplatte Gr. 4x2, Ultraweiss	274x154 mm	1	<b>WH27941200Z</b>	334 942 408
Abdeckplatte Gr. 2x4, Ultraweiss	154x274 mm	1	<b>WH27941200Z</b>	334 942 408
Abdeckplatte Gr. 4x3, Ultraweiss	274x214 mm	1	<b>WH27941700Z</b>	334 943 408
Abdeckplatte Gr. 3x4, Ultraweiss	214x274 mm	1	<b>WH27941700Z</b>	334 943 408

**Abdeckplatten kallysto.pro, Lichtgrau**

Abdeckplatte Gr. 1, Lichtgrau	94x94 mm	1	<b>WH27920203Z</b>	334 911 438
Abdeckplatte Gr. 2x1, Lichtgrau	154x94 mm	1	<b>WH27930303Z</b>	334 912 438
Abdeckplatte Gr. 1x2, Lichtgrau	94x154 mm	1	<b>WH27930303Z</b>	334 912 438
Abdeckplatte Gr. 2x2, Lichtgrau	154x154 mm	1	<b>WH27931103Z</b>	334 920 438
Abdeckplatte Gr. 3x1, Lichtgrau	214x94 mm	1	<b>WH27930603Z</b>	334 913 438
Abdeckplatte Gr. 1x3, Lichtgrau	94x214 mm	1	<b>WH27930603Z</b>	334 913 438
Abdeckplatte Gr. 3x2, Lichtgrau	214x154 mm	1	<b>WH27941103Z</b>	334 932 438
Abdeckplatte Gr. 2x3, Lichtgrau	154x214 mm	1	<b>WH27941103Z</b>	334 932 438
Abdeckplatte Gr. 3x3, Lichtgrau	214x214 mm	1	<b>WH27941503Z</b>	334 933 438
Abdeckplatte Gr. 4x1, Lichtgrau	274x94 mm	1	<b>WH27930903Z</b>	334 914 438
Abdeckplatte Gr. 1x4, Lichtgrau	94x274 mm	1	<b>WH27930903Z</b>	334 914 438
Abdeckplatte Gr. 4x2, Lichtgrau	274x154 mm	1	<b>WH27941203Z</b>	334 942 438
Abdeckplatte Gr. 2x4, Lichtgrau	154x274 mm	1	<b>WH27941203Z</b>	334 942 438
Abdeckplatte Gr. 4x3, Lichtgrau	274x214 mm	1	<b>WH27941703Z</b>	334 943 438
Abdeckplatte Gr. 3x4, Lichtgrau	214x274 mm	1	<b>WH27941703Z</b>	334 943 438

**Abdeckplatten kallysto.pro, Anthrazit**

Abdeckplatte Gr. 1, Anthrazit	94x94 mm	1	<b>WH27920204Z</b>	334 911 448
Abdeckplatte Gr. 2x1, Anthrazit	154x94 mm	1	<b>WH27930304Z</b>	334 912 448
Abdeckplatte Gr. 1x2, Anthrazit	94x154 mm	1	<b>WH27930304Z</b>	334 912 448
Abdeckplatte Gr. 2x2, Anthrazit	154x154 mm	1	<b>WH27931104Z</b>	334 920 448
Abdeckplatte Gr. 3x1, Anthrazit	214x94 mm	1	<b>WH27930604Z</b>	334 913 448
Abdeckplatte Gr. 1x3, Anthrazit	94x214 mm	1	<b>WH27930604Z</b>	334 913 448
Abdeckplatte Gr. 3x2, Anthrazit	214x154 mm	1	<b>WH27941104Z</b>	334 932 448
Abdeckplatte Gr. 2x3, Anthrazit	154x214 mm	1	<b>WH27941104Z</b>	334 932 448
Abdeckplatte Gr. 3x3, Anthrazit	214x214 mm	1	<b>WH27941504Z</b>	334 933 448
Abdeckplatte Gr. 4x1, Anthrazit	274x94 mm	1	<b>WH27930904Z</b>	334 914 448
Abdeckplatte Gr. 1x4, Anthrazit	94x274 mm	1	<b>WH27930904Z</b>	334 914 448
Abdeckplatte Gr. 4x2, Anthrazit	274x154 mm	1	<b>WH27941204Z</b>	334 942 448
Abdeckplatte Gr. 2x4, Anthrazit	154x274 mm	1	<b>WH27941204Z</b>	334 942 448
Abdeckplatte Gr. 4x3, Anthrazit	274x214 mm	1	<b>WH27941704Z</b>	334 943 448
Abdeckplatte Gr. 3x4, Anthrazit	214x274 mm	1	<b>WH27941704Z</b>	334 943 448



WH27920205Z

Bezeichnung Grösse VPE Best. Nr. E-No

Abdeckplatten kallysto.pro, Schwarz


Abdeckplatte Gr. 1, Schwarz	94x94 mm	1	WH27920205Z	334 911 458
Abdeckplatte Gr. 2x1, Schwarz	154x94 mm	1	WH27930305Z	334 912 458
Abdeckplatte Gr. 1x2, Schwarz	94x154 mm	1	WH27930305Z	334 912 458
Abdeckplatte Gr. 2x2, Schwarz	154x154 mm	1	WH27931105Z	334 920 458
Abdeckplatte Gr. 3x1, Schwarz	214x94 mm	1	WH27930605Z	334 913 458
Abdeckplatte Gr. 1x3, Schwarz	94x214 mm	1	WH27930605Z	334 913 458
Abdeckplatte Gr. 3x2, Schwarz	214x154 mm	1	WH27941105Z	334 932 458
Abdeckplatte Gr. 2x3, Schwarz	154x214 mm	1	WH27941105Z	334 932 458
Abdeckplatte Gr. 3x3, Schwarz	214x214 mm	1	WH27941505Z	334 933 458
Abdeckplatte Gr. 4x1, Schwarz	274x94 mm	1	WH27930905Z	334 914 458
Abdeckplatte Gr. 1x4, Schwarz	94x274 mm	1	WH27930905Z	334 914 458
Abdeckplatte Gr. 4x2, Schwarz	274x154 mm	1	WH27941205Z	334 942 458
Abdeckplatte Gr. 2x4, Schwarz	154x274 mm	1	WH27941205Z	334 942 458
Abdeckplatte Gr. 4x3, Schwarz	274x214 mm	1	WH27941705Z	334 943 458
Abdeckplatte Gr. 3x4, Schwarz	214x274 mm	1	WH27941705Z	334 943 458



WH27920207Z

Abdeckplatten kallysto.pro, Beige


Abdeckplatte Gr. 1, Beige	94x94 mm	1	WH27920207Z	334 911 418
Abdeckplatte Gr. 2x1, Beige	154x94 mm	1	WH27930307Z	334 912 418
Abdeckplatte Gr. 1x2, Beige	94x154 mm	1	WH27930307Z	334 912 418
Abdeckplatte Gr. 2x2, Beige	154x154 mm	1	WH27931107Z	334 920 418
Abdeckplatte Gr. 3x1, Beige	214x94 mm	1	WH27930607Z	334 913 418
Abdeckplatte Gr. 1x3, Beige	94x214 mm	1	WH27930607Z	334 913 418
Abdeckplatte Gr. 3x2, Beige	214x154 mm	1	WH27941107Z	334 932 418
Abdeckplatte Gr. 2x3, Beige	154x214 mm	1	WH27941107Z	334 932 418
Abdeckplatte Gr. 3x3, Beige	214x214 mm	1	WH27941507Z	334 933 418
Abdeckplatte Gr. 4x1, Beige	274x94 mm	1	WH27930907Z	334 914 418
Abdeckplatte Gr. 1x4, Beige	94x274 mm	1	WH27930907Z	334 914 418
Abdeckplatte Gr. 4x2, Beige	274x154 mm	1	WH27941207Z	334 942 418
Abdeckplatte Gr. 2x4, Beige	154x274 mm	1	WH27941207Z	334 942 418
Abdeckplatte Gr. 4x3, Beige	274x214 mm	1	WH27941707Z	334 943 418
Abdeckplatte Gr. 3x4, Beige	214x274 mm	1	WH27941707Z	334 943 418



WH27920209Z

Abdeckplatten kallysto.pro, Braun

Abdeckplatte Gr. 1, Braun	94x94 mm	1	WH27920209Z	334 911 498
Abdeckplatte Gr. 2x1, Braun	154x94 mm	1	WH27930309Z	334 912 498
Abdeckplatte Gr. 1x2, Braun	94x154 mm	1	WH27930309Z	334 912 498
Abdeckplatte Gr. 2x2, Braun	154x154 mm	1	WH27931109Z	334 920 498
Abdeckplatte Gr. 3x1, Braun	214x94 mm	1	WH27930609Z	334 913 498
Abdeckplatte Gr. 1x3, Braun	94x214 mm	1	WH27930609Z	334 913 498
Abdeckplatte Gr. 3x2, Braun	214x154 mm	1	WH27941109Z	334 932 498
Abdeckplatte Gr. 2x3, Braun	154x214 mm	1	WH27941109Z	334 932 498
Abdeckplatte Gr. 3x3, Braun	214x214 mm	1	WH27941509Z	334 933 498
Abdeckplatte Gr. 4x1, Braun	274x94 mm	1	WH27930909Z	334 914 498
Abdeckplatte Gr. 1x4, Braun	94x274 mm	1	WH27930909Z	334 914 498
Abdeckplatte Gr. 4x2, Braun	274x154 mm	1	WH27941209Z	334 942 498
Abdeckplatte Gr. 2x4, Braun	154x274 mm	1	WH27941209Z	334 942 498
Abdeckplatte Gr. 4x3, Braun	274x214 mm	1	WH27941709Z	334 943 498
Abdeckplatte Gr. 3x4, Braun	214x274 mm	1	WH27941709Z	334 943 498



WH27920243Z



WH27920244Z



WH27920245Z

Bezeichnung Grösse VPE Best. Nr. E-No

**Abdeckplatten kallysto.pro, Arktis**

Abdeckplatte Gr. 1, Arktis	94x94 mm	1	<b>WH27920243Z</b>	334 911 428
Abdeckplatte Gr. 2x1, Arktis	154x94 mm	1	<b>WH27930343Z</b>	334 912 428
Abdeckplatte Gr. 1x2, Arktis	94x154 mm	1	<b>WH27930343Z</b>	334 912 428
Abdeckplatte Gr. 2x2, Arktis	154x154 mm	1	<b>WH27931143Z</b>	334 920 428
Abdeckplatte Gr. 3x1, Arktis	214x94 mm	1	<b>WH27930643Z</b>	334 913 428
Abdeckplatte Gr. 1x3, Arktis	94x214 mm	1	<b>WH27930643Z</b>	334 913 428
Abdeckplatte Gr. 3x2, Arktis	214x154 mm	1	<b>WH27941143Z</b>	334 932 428
Abdeckplatte Gr. 2x3, Arktis	154x214 mm	1	<b>WH27941143Z</b>	334 932 428
Abdeckplatte Gr. 3x3, Arktis	214x214 mm	1	<b>WH27941543Z</b>	334 933 428
Abdeckplatte Gr. 4x1, Arktis	274x94 mm	1	<b>WH27930943Z</b>	334 914 428
Abdeckplatte Gr. 1x4, Arktis	94x274 mm	1	<b>WH27930943Z</b>	334 914 428
Abdeckplatte Gr. 4x2, Arktis	274x154 mm	1	<b>WH27941243Z</b>	334 942 428
Abdeckplatte Gr. 2x4, Arktis	154x274 mm	1	<b>WH27941243Z</b>	334 942 428
Abdeckplatte Gr. 4x3, Arktis	274x214 mm	1	<b>WH27941743Z</b>	334 943 428
Abdeckplatte Gr. 3x4, Arktis	214x274 mm	1	<b>WH27941743Z</b>	334 943 428


**Abdeckplatten kallysto.pro, Fjord**

Abdeckplatte Gr. 1, Fjord	94x94 mm	1	<b>WH27920244Z</b>	334 911 548
Abdeckplatte Gr. 2x1, Fjord	154x94 mm	1	<b>WH27930344Z</b>	334 912 548
Abdeckplatte Gr. 1x2, Fjord	94x154 mm	1	<b>WH27930344Z</b>	334 912 548
Abdeckplatte Gr. 2x2, Fjord	154x154 mm	1	<b>WH27931144Z</b>	334 920 548
Abdeckplatte Gr. 3x1, Fjord	214x94 mm	1	<b>WH27930644Z</b>	334 913 548
Abdeckplatte Gr. 1x3, Fjord	94x214 mm	1	<b>WH27930644Z</b>	334 913 548
Abdeckplatte Gr. 3x2, Fjord	214x154 mm	1	<b>WH27941144Z</b>	334 932 548
Abdeckplatte Gr. 2x3, Fjord	154x214 mm	1	<b>WH27941144Z</b>	334 932 548
Abdeckplatte Gr. 3x3, Fjord	214x214 mm	1	<b>WH27941544Z</b>	334 933 548
Abdeckplatte Gr. 4x1, Fjord	274x94 mm	1	<b>WH27930944Z</b>	334 914 548
Abdeckplatte Gr. 1x4, Fjord	94x274 mm	1	<b>WH27930944Z</b>	334 914 548
Abdeckplatte Gr. 4x2, Fjord	274x154 mm	1	<b>WH27941244Z</b>	334 942 548
Abdeckplatte Gr. 2x4, Fjord	154x274 mm	1	<b>WH27941244Z</b>	334 942 548
Abdeckplatte Gr. 4x3, Fjord	274x214 mm	1	<b>WH27941744Z</b>	334 943 548
Abdeckplatte Gr. 3x4, Fjord	214x274 mm	1	<b>WH27941744Z</b>	334 943 548

**Abdeckplatten kallysto.pro, Savanna**

Abdeckplatte Gr. 1, Savanna	94x94 mm	1	<b>WH27920245Z</b>	334 911 518
Abdeckplatte Gr. 2x1, Savanna	154x94 mm	1	<b>WH27930345Z</b>	334 912 518
Abdeckplatte Gr. 1x2, Savanna	94x154 mm	1	<b>WH27930345Z</b>	334 912 518
Abdeckplatte Gr. 2x2, Savanna	154x154 mm	1	<b>WH27931145Z</b>	334 920 518
Abdeckplatte Gr. 3x1, Savanna	214x94 mm	1	<b>WH27930645Z</b>	334 913 518
Abdeckplatte Gr. 1x3, Savanna	94x214 mm	1	<b>WH27930645Z</b>	334 913 518
Abdeckplatte Gr. 3x2, Savanna	214x154 mm	1	<b>WH27941145Z</b>	334 932 518
Abdeckplatte Gr. 2x3, Savanna	154x214 mm	1	<b>WH27941145Z</b>	334 932 518
Abdeckplatte Gr. 3x3, Savanna	214x214 mm	1	<b>WH27941545Z</b>	334 933 518
Abdeckplatte Gr. 4x1, Savanna	274x94 mm	1	<b>WH27930945Z</b>	334 914 518
Abdeckplatte Gr. 1x4, Savanna	94x274 mm	1	<b>WH27930945Z</b>	334 914 518
Abdeckplatte Gr. 4x2, Savanna	274x154 mm	1	<b>WH27941245Z</b>	334 942 518
Abdeckplatte Gr. 2x4, Savanna	154x274 mm	1	<b>WH27941245Z</b>	334 942 518
Abdeckplatte Gr. 4x3, Savanna	274x214 mm	1	<b>WH27941745Z</b>	334 943 518
Abdeckplatte Gr. 3x4, Savanna	214x274 mm	1	<b>WH27941745Z</b>	334 943 518

Bezeichnung Grösse VPE Best. Nr. E-No



WH27920248Z

**Abdeckplatten kallysto.pro, Ozean**

Abdeckplatte Gr. 1, Ozean	94x94 mm	1	<b>WH27920248Z</b>	334 911 488
Abdeckplatte Gr. 2x1, Ozean	154x94 mm	1	<b>WH27930348Z</b>	334 912 488
Abdeckplatte Gr. 1x2, Ozean	94x154 mm	1	<b>WH27930348Z</b>	334 912 488
Abdeckplatte Gr. 2x2, Ozean	154x154 mm	1	<b>WH27931148Z</b>	334 920 488
Abdeckplatte Gr. 3x1, Ozean	214x94 mm	1	<b>WH27930648Z</b>	334 913 488
Abdeckplatte Gr. 1x3, Ozean	94x214 mm	1	<b>WH27930648Z</b>	334 913 488
Abdeckplatte Gr. 3x2, Ozean	214x154 mm	1	<b>WH27941148Z</b>	334 932 488
Abdeckplatte Gr. 2x3, Ozean	154x214 mm	1	<b>WH27941148Z</b>	334 932 488
Abdeckplatte Gr. 3x3, Ozean	214x214 mm	1	<b>WH27941548Z</b>	334 933 488
Abdeckplatte Gr. 4x1, Ozean	274x94 mm	1	<b>WH27930948Z</b>	334 914 488
Abdeckplatte Gr. 1x4, Ozean	94x274 mm	1	<b>WH27930948Z</b>	334 914 488
Abdeckplatte Gr. 4x2, Ozean	274x154 mm	1	<b>WH27941248Z</b>	334 942 488
Abdeckplatte Gr. 2x4, Ozean	154x274 mm	1	<b>WH27941248Z</b>	334 942 488
Abdeckplatte Gr. 4x3, Ozean	274x214 mm	1	<b>WH27941748Z</b>	334 943 488
Abdeckplatte Gr. 3x4, Ozean	214x274 mm	1	<b>WH27941748Z</b>	334 943 488



WH27920247Z

**Abdeckplatten kallysto.pro, Orient**

Abdeckplatte Gr. 1, Orient	94x94 mm	1	<b>WH27920247Z</b>	334 911 568
Abdeckplatte Gr. 2x1, Orient	154x94 mm	1	<b>WH27930347Z</b>	334 912 568
Abdeckplatte Gr. 1x2, Orient	94x154 mm	1	<b>WH27930347Z</b>	334 912 568
Abdeckplatte Gr. 2x2, Orient	154x154 mm	1	<b>WH27931147Z</b>	334 920 568
Abdeckplatte Gr. 3x1, Orient	214x94 mm	1	<b>WH27930647Z</b>	334 913 568
Abdeckplatte Gr. 1x3, Orient	94x214 mm	1	<b>WH27930647Z</b>	334 913 568
Abdeckplatte Gr. 3x2, Orient	214x154 mm	1	<b>WH27941147Z</b>	334 932 568
Abdeckplatte Gr. 2x3, Orient	154x214 mm	1	<b>WH27941147Z</b>	334 932 568
Abdeckplatte Gr. 3x3, Orient	214x214 mm	1	<b>WH27941547Z</b>	334 933 568
Abdeckplatte Gr. 4x1, Orient	274x94 mm	1	<b>WH27930947Z</b>	334 914 568
Abdeckplatte Gr. 1x4, Orient	94x274 mm	1	<b>WH27930947Z</b>	334 914 568
Abdeckplatte Gr. 4x2, Orient	274x154 mm	1	<b>WH27941247Z</b>	334 942 568
Abdeckplatte Gr. 2x4, Orient	154x274 mm	1	<b>WH27941247Z</b>	334 942 568
Abdeckplatte Gr. 4x3, Orient	274x214 mm	1	<b>WH27941747Z</b>	334 943 568
Abdeckplatte Gr. 3x4, Orient	214x274 mm	1	<b>WH27941747Z</b>	334 943 568



WH27920246Z

**Abdeckplatten kallysto.pro, Canyon**

Abdeckplatte Gr. 1, Canyon	94x94 mm	1	<b>WH27920246Z</b>	334 911 478
Abdeckplatte Gr. 2x1, Canyon	154x94 mm	1	<b>WH27930346Z</b>	334 912 478
Abdeckplatte Gr. 1x2, Canyon	94x154 mm	1	<b>WH27930346Z</b>	334 912 478
Abdeckplatte Gr. 2x2, Canyon	154x154 mm	1	<b>WH27931146Z</b>	334 920 478
Abdeckplatte Gr. 3x1, Canyon	214x94 mm	1	<b>WH27930646Z</b>	334 913 478
Abdeckplatte Gr. 1x3, Canyon	94x214 mm	1	<b>WH27930646Z</b>	334 913 478
Abdeckplatte Gr. 3x2, Canyon	214x154 mm	1	<b>WH27941146Z</b>	334 932 478
Abdeckplatte Gr. 2x3, Canyon	154x214 mm	1	<b>WH27941146Z</b>	334 932 478
Abdeckplatte Gr. 3x3, Canyon	214x214 mm	1	<b>WH27941546Z</b>	334 933 478
Abdeckplatte Gr. 4x1, Canyon	274x94 mm	1	<b>WH27930946Z</b>	334 914 478
Abdeckplatte Gr. 1x4, Canyon	94x274 mm	1	<b>WH27930946Z</b>	334 914 478
Abdeckplatte Gr. 4x2, Canyon	274x154 mm	1	<b>WH27941246Z</b>	334 942 478
Abdeckplatte Gr. 2x4, Canyon	154x274 mm	1	<b>WH27941246Z</b>	334 942 478
Abdeckplatte Gr. 4x3, Canyon	274x214 mm	1	<b>WH27941746Z</b>	334 943 478
Abdeckplatte Gr. 3x4, Canyon	214x274 mm	1	<b>WH27941746Z</b>	334 943 478



WH27924200Z

Bezeichnung	Grösse	VPE	Best. Nr.	E-No
<b>Abdeckplatten kallysto.pro</b>				
Abdeckplatte Gr. 1 mit Beschriftungsfeld 42x9 mm, Ultraweiss	94x94 mm	1	<b>WH27924200Z</b>	334 910 408
Abdeckplatte Gr. 1 mit Beschriftungsfeld 42x9 mm, Lichtgrau	94x94 mm	1	<b>WH27924203Z</b>	334 910 438
Abdeckplatte Gr. 1 mit Beschriftungsfeld 42x9 mm, Anthrazit	94x94 mm	1	<b>WH27924204Z</b>	334 910 448
Abdeckplatte Gr. 1 mit Beschriftungsfeld 42x9 mm, Schwarz	94x94 mm	1	<b>WH27924205Z</b>	334 910 458
Abdeckplatte Gr. 1 mit Beschriftungsfeld 42x9 mm, Beige	94x94 mm	1	<b>WH27924207Z</b>	334 910 418
Abdeckplatte Gr. 1 mit Beschriftungsfeld 42x9 mm, Braun	94x94 mm	1	<b>WH27924209Z</b>	334 910 498
Abdeckplatte Gr. 1 mit Beschriftungsfeld 42x9 mm, Arktis	94x94 mm	1	<b>WH27924243Z</b>	334 910 428
Abdeckplatte Gr. 1 mit Beschriftungsfeld 42x9 mm, Fjord	94x94 mm	1	<b>WH27924244Z</b>	334 910 548
Abdeckplatte Gr. 1 mit Beschriftungsfeld 42x9 mm, Ozean	94x94 mm	1	<b>WH27924248Z</b>	334 910 478
Abdeckplatte Gr. 1 mit Beschriftungsfeld 42x9 mm, Orient	94x94 mm	1	<b>WH27924247Z</b>	334 910 518
Abdeckplatte Gr. 1 mit Beschriftungsfeld 42x9 mm, Savanna	94x94 mm	1	<b>WH27924245Z</b>	334 910 488
Abdeckplatte Gr. 1 mit Beschriftungsfeld 42x9 mm, Canyon	94x94 mm	1	<b>WH27924246Z</b>	334 910 568

- Eckbeleuchtung mit 4 LEDs
- starke oder schwache Beleuchtung
- Farben: Weiss, Grün, Rot, Blau, Gelb
- 250 V~

▶ Seite 674

Bezeichnung VPE Best. Nr. E-No

### Eckbeleuchtung stark Weiss

- 1 mA




WH27922700C

Eckbeleuchtung stark Weiss, Rahmen Ultraweiss	1	<b>WH27922700C</b>	334 120 408
Eckbeleuchtung stark Weiss, Rahmen Lichtgrau	1	<b>WH27922703C</b>	334 120 438
Eckbeleuchtung stark Weiss, Rahmen Anthrazit	1	<b>WH27922704C</b>	334 120 448
Eckbeleuchtung stark Weiss, Rahmen Schwarz	1	<b>WH27922705C</b>	334 120 458
Eckbeleuchtung stark Weiss, Rahmen Beige	1	<b>WH27922707C</b>	334 120 418
Eckbeleuchtung stark Weiss, Rahmen Braun	1	<b>WH27922709C</b>	334 120 498
Eckbeleuchtung stark Weiss, Rahmen Arktis	1	<b>WH27922743C</b>	334 120 428
Eckbeleuchtung stark Weiss, Rahmen Fjord	1	<b>WH27922744C</b>	334 120 548
Eckbeleuchtung stark Weiss, Rahmen Savanna	1	<b>WH27922745C</b>	334 120 518
Eckbeleuchtung stark Weiss, Rahmen Canyon	1	<b>WH27922746C</b>	334 120 478
Eckbeleuchtung stark Weiss, Rahmen Orient	1	<b>WH27922747C</b>	334 120 568
Eckbeleuchtung stark Weiss, Rahmen Ozean	1	<b>WH27922748C</b>	334 120 488

### Eckbeleuchtung stark Grün

- 1 mA



WH27923000C

Eckbeleuchtung stark Grün, Rahmen Ultraweiss	1	<b>WH27923000C</b>	334 126 408
Eckbeleuchtung stark Grün, Rahmen Lichtgrau	1	<b>WH27923003C</b>	334 126 438
Eckbeleuchtung stark Grün, Rahmen Anthrazit	1	<b>WH27923004C</b>	334 126 448
Eckbeleuchtung stark Grün, Rahmen Schwarz	1	<b>WH27923005C</b>	334 126 458
Eckbeleuchtung stark Grün, Rahmen Beige	1	<b>WH27923007C</b>	334 126 418
Eckbeleuchtung stark Grün, Rahmen Braun	1	<b>WH27923009C</b>	334 126 498
Eckbeleuchtung stark Grün, Rahmen Arktis	1	<b>WH27923043C</b>	334 126 428
Eckbeleuchtung stark Grün, Rahmen Fjord	1	<b>WH27923044C</b>	334 126 548
Eckbeleuchtung stark Grün, Rahmen Savanna	1	<b>WH27923045C</b>	334 126 518
Eckbeleuchtung stark Grün, Rahmen Canyon	1	<b>WH27923046C</b>	334 126 478
Eckbeleuchtung stark Grün, Rahmen Orient	1	<b>WH27923047C</b>	334 126 568
Eckbeleuchtung stark Grün, Rahmen Ozean	1	<b>WH27923048C</b>	334 126 488

### Eckbeleuchtung stark Rot

- 1 mA




WH27922800C

Eckbeleuchtung stark Rot, Rahmen Ultraweiss	1	<b>WH27922800C</b>	334 125 408
Eckbeleuchtung stark Rot, Rahmen Lichtgrau	1	<b>WH27922803C</b>	334 125 438
Eckbeleuchtung stark Rot, Rahmen Anthrazit	1	<b>WH27922804C</b>	334 125 448
Eckbeleuchtung stark Rot, Rahmen Schwarz	1	<b>WH27922805C</b>	334 125 458
Eckbeleuchtung stark Rot, Rahmen Beige	1	<b>WH27922807C</b>	334 125 418
Eckbeleuchtung stark Rot, Rahmen Braun	1	<b>WH27922809C</b>	334 125 498
Eckbeleuchtung stark Rot, Rahmen Arktis	1	<b>WH27922843C</b>	334 125 428
Eckbeleuchtung stark Rot, Rahmen Fjord	1	<b>WH27922844C</b>	334 125 548
Eckbeleuchtung stark Rot, Rahmen Savanna	1	<b>WH27922845C</b>	334 125 518
Eckbeleuchtung stark Rot, Rahmen Canyon	1	<b>WH27922846C</b>	334 125 478
Eckbeleuchtung stark Rot, Rahmen Orient	1	<b>WH27922847C</b>	334 125 568
Eckbeleuchtung stark Rot, Rahmen Ozean	1	<b>WH27922848C</b>	334 125 488



Bezeichnung VPE Best. Nr. E-No



WH27923100C

**Eckbeleuchtung stark Blau**

- 1 mA

Eckbeleuchtung stark Blau, Rahmen Ultraweiss	1	<b>WH27923100C</b>	334 127 408
Eckbeleuchtung stark Blau, Rahmen Lichtgrau	1	<b>WH27923103C</b>	334 127 438
Eckbeleuchtung stark Blau, Rahmen Anthrazit	1	<b>WH27923104C</b>	334 127 448
Eckbeleuchtung stark Blau, Rahmen Schwarz	1	<b>WH27923105C</b>	334 127 458
Eckbeleuchtung stark Blau, Rahmen Beige	1	<b>WH27923107C</b>	334 127 418
Eckbeleuchtung stark Blau, Rahmen Braun	1	<b>WH27923109C</b>	334 127 498
Eckbeleuchtung stark Blau, Rahmen Arktis	1	<b>WH27923143C</b>	334 127 428
Eckbeleuchtung stark Blau, Rahmen Fjord	1	<b>WH27923144C</b>	334 127 548
Eckbeleuchtung stark Blau, Rahmen Savanna	1	<b>WH27923145C</b>	334 127 518
Eckbeleuchtung stark Blau, Rahmen Canyon	1	<b>WH27923146C</b>	334 127 478
Eckbeleuchtung stark Blau, Rahmen Orient	1	<b>WH27923147C</b>	334 127 568
Eckbeleuchtung stark Blau, Rahmen Ozean	1	<b>WH27923148C</b>	334 127 488



WH27922900C

**Eckbeleuchtung stark Gelb**

- 1 mA

Eckbeleuchtung stark Gelb, Rahmen Ultraweiss	1	<b>WH27922900C</b>	334 128 408
Eckbeleuchtung stark Gelb, Rahmen Lichtgrau	1	<b>WH27922903C</b>	334 128 438
Eckbeleuchtung stark Gelb, Rahmen Anthrazit	1	<b>WH27922904C</b>	334 128 448
Eckbeleuchtung stark Gelb, Rahmen Schwarz	1	<b>WH27922905C</b>	334 128 458
Eckbeleuchtung stark Gelb, Rahmen Beige	1	<b>WH27922907C</b>	334 128 418
Eckbeleuchtung stark Gelb, Rahmen Braun	1	<b>WH27922909C</b>	334 128 498
Eckbeleuchtung stark Gelb, Rahmen Arktis	1	<b>WH27922943C</b>	334 128 428
Eckbeleuchtung stark Gelb, Rahmen Fjord	1	<b>WH27922944C</b>	334 128 548
Eckbeleuchtung stark Gelb, Rahmen Savanna	1	<b>WH27922945C</b>	334 128 518
Eckbeleuchtung stark Gelb, Rahmen Canyon	1	<b>WH27922946C</b>	334 128 478
Eckbeleuchtung stark Gelb, Rahmen Orient	1	<b>WH27922947C</b>	334 128 568
Eckbeleuchtung stark Gelb, Rahmen Ozean	1	<b>WH27922948C</b>	334 128 488

Bezeichnung VPE Best. Nr. E-No



WH27922200C

**Eckbeleuchtung schwach Weiss**

- 0,3 mA

Eckbeleuchtung schwach Weiss, Rahmen Ultraweiss	1	<b>WH27922200C</b>	334 110 408
Eckbeleuchtung schwach Weiss, Rahmen Lichtgrau	1	<b>WH27922203C</b>	334 110 438
Eckbeleuchtung schwach Weiss, Rahmen Anthrazit	1	<b>WH27922204C</b>	334 110 448
Eckbeleuchtung schwach Weiss, Rahmen Schwarz	1	<b>WH27922205C</b>	334 110 458
Eckbeleuchtung schwach Weiss, Rahmen Beige	1	<b>WH27922207C</b>	334 110 418
Eckbeleuchtung schwach Weiss, Rahmen Braun	1	<b>WH27922209C</b>	334 110 498
Eckbeleuchtung schwach Weiss, Rahmen Arktis	1	<b>WH27922243C</b>	334 110 428
Eckbeleuchtung schwach Weiss, Rahmen Fjord	1	<b>WH27922244C</b>	334 110 548
Eckbeleuchtung schwach Weiss, Rahmen Savanna	1	<b>WH27922245C</b>	334 110 518
Eckbeleuchtung schwach Weiss, Rahmen Canyon	1	<b>WH27922246C</b>	334 110 478
Eckbeleuchtung schwach Weiss, Rahmen Orient	1	<b>WH27922247C</b>	334 110 568
Eckbeleuchtung schwach Weiss, Rahmen Ozean	1	<b>WH27922248C</b>	334 110 488



WH27922500C

**Eckbeleuchtung schwach Grün**

- 0,3 mA

Eckbeleuchtung schwach Grün, Rahmen Ultraweiss	1	<b>WH27922500C</b>	334 116 408
Eckbeleuchtung schwach Grün, Rahmen Lichtgrau	1	<b>WH27922503C</b>	334 116 438
Eckbeleuchtung schwach Grün, Rahmen Anthrazit	1	<b>WH27922504C</b>	334 116 448
Eckbeleuchtung schwach Grün, Rahmen Schwarz	1	<b>WH27922505C</b>	334 116 458
Eckbeleuchtung schwach Grün, Rahmen Beige	1	<b>WH27922507C</b>	334 116 418
Eckbeleuchtung schwach Grün, Rahmen Braun	1	<b>WH27922509C</b>	334 116 498
Eckbeleuchtung schwach Grün, Rahmen Arktis	1	<b>WH27922543C</b>	334 116 428
Eckbeleuchtung schwach Grün, Rahmen Fjord	1	<b>WH27922544C</b>	334 116 548
Eckbeleuchtung schwach Grün, Rahmen Savanna	1	<b>WH27922545C</b>	334 116 518
Eckbeleuchtung schwach Grün, Rahmen Canyon	1	<b>WH27922546C</b>	334 116 478
Eckbeleuchtung schwach Grün, Rahmen Orient	1	<b>WH27922547C</b>	334 116 568
Eckbeleuchtung schwach Grün, Rahmen Ozean	1	<b>WH27922548C</b>	334 116 488



WH27922300C

**Eckbeleuchtung schwach Rot**

- 0,3 mA

Eckbeleuchtung schwach Rot, Rahmen Ultraweiss	1	<b>WH27922300C</b>	334 115 408
Eckbeleuchtung schwach Rot, Rahmen Lichtgrau	1	<b>WH27922303C</b>	334 115 438
Eckbeleuchtung schwach Rot, Rahmen Anthrazit	1	<b>WH27922304C</b>	334 115 448
Eckbeleuchtung schwach Rot, Rahmen Schwarz	1	<b>WH27922305C</b>	334 115 458
Eckbeleuchtung schwach Rot, Rahmen Beige	1	<b>WH27922307C</b>	334 115 418
Eckbeleuchtung schwach Rot, Rahmen Braun	1	<b>WH27922309C</b>	334 115 498
Eckbeleuchtung schwach Rot, Rahmen Arktis	1	<b>WH27922343C</b>	334 115 428
Eckbeleuchtung schwach Rot, Rahmen Fjord	1	<b>WH27922344C</b>	334 115 548
Eckbeleuchtung schwach Rot, Rahmen Savanna	1	<b>WH27922345C</b>	334 115 518
Eckbeleuchtung schwach Rot, Rahmen Canyon	1	<b>WH27922346C</b>	334 115 478
Eckbeleuchtung schwach Rot, Rahmen Orient	1	<b>WH27922347C</b>	334 115 568
Eckbeleuchtung schwach Rot, Rahmen Ozean	1	<b>WH27922348C</b>	334 115 488

Bezeichnung VPE Best. Nr. E-No




WH27922600C

**Eckbeleuchtung schwach Blau**

- 0,3 mA

Eckbeleuchtung schwach Blau, Rahmen Ultraweiss	1	<b>WH27922600C</b>	334 117 408
Eckbeleuchtung schwach Blau, Rahmen Lichtgrau	1	<b>WH27922603C</b>	334 117 438
Eckbeleuchtung schwach Blau, Rahmen Anthrazit	1	<b>WH27922604C</b>	334 117 448
Eckbeleuchtung schwach Blau, Rahmen Schwarz	1	<b>WH27922605C</b>	334 117 458
Eckbeleuchtung schwach Blau, Rahmen Beige	1	<b>WH27922607C</b>	334 117 418
Eckbeleuchtung schwach Blau, Rahmen Braun	1	<b>WH27922609C</b>	334 117 498
Eckbeleuchtung schwach Blau, Rahmen Arktis	1	<b>WH27922643C</b>	334 117 428
Eckbeleuchtung schwach Blau, Rahmen Fjord	1	<b>WH27922644C</b>	334 117 548
Eckbeleuchtung schwach Blau, Rahmen Savanna	1	<b>WH27922645C</b>	334 117 518
Eckbeleuchtung schwach Blau, Rahmen Canyon	1	<b>WH27922646C</b>	334 117 478
Eckbeleuchtung schwach Blau, Rahmen Orient	1	<b>WH27922647C</b>	334 117 568
Eckbeleuchtung schwach Blau, Rahmen Ozean	1	<b>WH27922648C</b>	334 117 488




WH27922400C

**Eckbeleuchtung schwach Gelb**

- 0,3 mA

Eckbeleuchtung schwach Gelb, Rahmen Ultraweiss	1	<b>WH27922400C</b>	334 118 408
Eckbeleuchtung schwach Gelb, Rahmen Lichtgrau	1	<b>WH27922403C</b>	334 118 438
Eckbeleuchtung schwach Gelb, Rahmen Anthrazit	1	<b>WH27922404C</b>	334 118 448
Eckbeleuchtung schwach Gelb, Rahmen Schwarz	1	<b>WH27922405C</b>	334 118 458
Eckbeleuchtung schwach Gelb, Rahmen Beige	1	<b>WH27922407C</b>	334 118 418
Eckbeleuchtung schwach Gelb, Rahmen Braun	1	<b>WH27922409C</b>	334 118 498
Eckbeleuchtung schwach Gelb, Rahmen Arktis	1	<b>WH27922443C</b>	334 118 428
Eckbeleuchtung schwach Gelb, Rahmen Fjord	1	<b>WH27922444C</b>	334 118 548
Eckbeleuchtung schwach Gelb, Rahmen Savanna	1	<b>WH27922445C</b>	334 118 518
Eckbeleuchtung schwach Gelb, Rahmen Canyon	1	<b>WH27922446C</b>	334 118 478
Eckbeleuchtung schwach Gelb, Rahmen Orient	1	<b>WH27922447C</b>	334 118 568
Eckbeleuchtung schwach Gelb, Rahmen Ozean	1	<b>WH27922448C</b>	334 118 488

Bezeichnung VPE Best. Nr. E-No




WH27922200Z

**Eckbeleuchtung Abdeckplatte Weiss**

- ohne Elektronik

Eckbeleuchtung Weiss, Rahmen Ultraweiss	1	<b>WH27922200Z</b>	334 100 408
Eckbeleuchtung Weiss, Rahmen Lichtgrau	1	<b>WH27922203Z</b>	334 100 438
Eckbeleuchtung Weiss, Rahmen Anthrazit	1	<b>WH27922204Z</b>	334 100 448
Eckbeleuchtung Weiss, Rahmen Schwarz	1	<b>WH27922205Z</b>	334 100 458
Eckbeleuchtung Weiss, Rahmen Beige	1	<b>WH27922207Z</b>	334 100 418
Eckbeleuchtung Weiss, Rahmen Braun	1	<b>WH27922209Z</b>	334 100 498
Eckbeleuchtung Weiss, Rahmen Arktis	1	<b>WH27922243Z</b>	334 100 428
Eckbeleuchtung Weiss, Rahmen Fjord	1	<b>WH27922244Z</b>	334 100 548
Eckbeleuchtung Weiss, Rahmen Savanna	1	<b>WH27922245Z</b>	334 100 518
Eckbeleuchtung Weiss, Rahmen Canyon	1	<b>WH27922246Z</b>	334 100 478
Eckbeleuchtung Weiss, Rahmen Orient	1	<b>WH27922247Z</b>	334 100 568
Eckbeleuchtung Weiss, Rahmen Ozean	1	<b>WH27922248Z</b>	334 100 488




WH27922500Z

**Eckbeleuchtung Abdeckplatte Grün**

- ohne Elektronik

Eckbeleuchtung Grün, Rahmen Ultraweiss	1	<b>WH27922500Z</b>	334 106 408
Eckbeleuchtung Grün, Rahmen Lichtgrau	1	<b>WH27922503Z</b>	334 106 438
Eckbeleuchtung Grün, Rahmen Anthrazit	1	<b>WH27922504Z</b>	334 106 448
Eckbeleuchtung Grün, Rahmen Schwarz	1	<b>WH27922505Z</b>	334 106 458
Eckbeleuchtung Grün, Rahmen Beige	1	<b>WH27922507Z</b>	334 106 418
Eckbeleuchtung Grün, Rahmen Braun	1	<b>WH27922509Z</b>	334 106 498
Eckbeleuchtung Grün, Rahmen Arktis	1	<b>WH27922543Z</b>	334 106 428
Eckbeleuchtung Grün, Rahmen Fjord	1	<b>WH27922544Z</b>	334 106 548
Eckbeleuchtung Grün, Rahmen Savanna	1	<b>WH27922545Z</b>	334 106 518
Eckbeleuchtung Grün, Rahmen Canyon	1	<b>WH27922546Z</b>	334 106 478
Eckbeleuchtung Grün, Rahmen Orient	1	<b>WH27922547Z</b>	334 106 568
Eckbeleuchtung Grün, Rahmen Ozean	1	<b>WH27922548Z</b>	334 106 488




WH27922300Z

**Eckbeleuchtung Abdeckplatte Rot**

- ohne Elektronik

Eckbeleuchtung Rot, Rahmen Ultraweiss	1	<b>WH27922300Z</b>	334 105 408
Eckbeleuchtung Rot, Rahmen Lichtgrau	1	<b>WH27922303Z</b>	334 105 438
Eckbeleuchtung Rot, Rahmen Anthrazit	1	<b>WH27922304Z</b>	334 105 448
Eckbeleuchtung Rot, Rahmen Schwarz	1	<b>WH27922305Z</b>	334 105 458
Eckbeleuchtung Rot, Rahmen Beige	1	<b>WH27922307Z</b>	334 105 418
Eckbeleuchtung Rot, Rahmen Braun	1	<b>WH27922309Z</b>	334 105 498
Eckbeleuchtung Rot, Rahmen Arktis	1	<b>WH27922343Z</b>	334 105 428
Eckbeleuchtung Rot, Rahmen Fjord	1	<b>WH27922344Z</b>	334 105 548
Eckbeleuchtung Rot, Rahmen Savanna	1	<b>WH27922345Z</b>	334 105 518
Eckbeleuchtung Rot, Rahmen Canyon	1	<b>WH27922346Z</b>	334 105 478
Eckbeleuchtung Rot, Rahmen Orient	1	<b>WH27922347Z</b>	334 105 568
Eckbeleuchtung Rot, Rahmen Ozean	1	<b>WH27922348Z</b>	334 105 488

Bezeichnung VPE Best. Nr. E-No




WH27922600Z

**Eckbeleuchtung Abdeckplatte Blau**

- ohne Elektronik

Eckbeleuchtung Blau, Rahmen Ultraweiss	1	<b>WH27922600Z</b>	334 107 408
Eckbeleuchtung Blau, Rahmen Lichtgrau	1	<b>WH27922603Z</b>	334 107 438
Eckbeleuchtung Blau, Rahmen Anthrazit	1	<b>WH27922604Z</b>	334 107 448
Eckbeleuchtung Blau, Rahmen Schwarz	1	<b>WH27922605Z</b>	334 107 458
Eckbeleuchtung Blau, Rahmen Beige	1	<b>WH27922607Z</b>	334 107 418
Eckbeleuchtung Blau, Rahmen Braun	1	<b>WH27922609Z</b>	334 107 498
Eckbeleuchtung Blau, Rahmen Arktis	1	<b>WH27922643Z</b>	334 107 428
Eckbeleuchtung Blau, Rahmen Fjord	1	<b>WH27922644Z</b>	334 107 548
Eckbeleuchtung Blau, Rahmen Savanna	1	<b>WH27922645Z</b>	334 107 518
Eckbeleuchtung Blau, Rahmen Canyon	1	<b>WH27922646Z</b>	334 107 478
Eckbeleuchtung Blau, Rahmen Orient	1	<b>WH27922647Z</b>	334 107 568
Eckbeleuchtung Blau, Rahmen Ozean	1	<b>WH27922648Z</b>	334 107 488



WH27922400Z

**Eckbeleuchtung Abdeckplatte Gelb**

- ohne Elektronik

Eckbeleuchtung Gelb, Rahmen Ultraweiss	1	<b>WH27922400Z</b>	334 108 408
Eckbeleuchtung Gelb, Rahmen Lichtgrau	1	<b>WH27922403Z</b>	334 108 438
Eckbeleuchtung Gelb, Rahmen Anthrazit	1	<b>WH27922404Z</b>	334 108 448
Eckbeleuchtung Gelb, Rahmen Schwarz	1	<b>WH27922405Z</b>	334 108 458
Eckbeleuchtung Gelb, Rahmen Beige	1	<b>WH27922407Z</b>	334 108 418
Eckbeleuchtung Gelb, Rahmen Braun	1	<b>WH27922409Z</b>	334 108 498
Eckbeleuchtung Gelb, Rahmen Arktis	1	<b>WH27922443Z</b>	334 108 428
Eckbeleuchtung Gelb, Rahmen Fjord	1	<b>WH27922444Z</b>	334 108 548
Eckbeleuchtung Gelb, Rahmen Savanna	1	<b>WH27922445Z</b>	334 108 518
Eckbeleuchtung Gelb, Rahmen Canyon	1	<b>WH27922446Z</b>	334 108 478
Eckbeleuchtung Gelb, Rahmen Orient	1	<b>WH27922447Z</b>	334 108 568
Eckbeleuchtung Gelb, Rahmen Ozean	1	<b>WH27922448Z</b>	334 108 488

- Randbeleuchtung mit 16 LEDs
- starke oder schwache Beleuchtung
- Farben: Weiss, Grün, Rot, Blau, Gelb
- 250 V~

▶ Seite 674

Bezeichnung VPE Best. Nr. E-No

### Randbeleuchtung stark Weiss

- 1 mA

Randbeleuchtung stark Weiss, Rahmen Ultraweiss	1	<b>WH27923700C</b>	334 220 408
Randbeleuchtung stark Weiss, Rahmen Lichtgrau	1	<b>WH27923703C</b>	334 220 438
Randbeleuchtung stark Weiss, Rahmen Anthrazit	1	<b>WH27923704C</b>	334 220 448
Randbeleuchtung stark Weiss, Rahmen Schwarz	1	<b>WH27923705C</b>	334 220 458
Randbeleuchtung stark Weiss, Rahmen Beige	1	<b>WH27923707C</b>	334 220 418
Randbeleuchtung stark Weiss, Rahmen Braun	1	<b>WH27923709C</b>	334 220 498
Randbeleuchtung stark Weiss, Rahmen Arktis	1	<b>WH27923743C</b>	334 220 428
Randbeleuchtung stark Weiss, Rahmen Fjord	1	<b>WH27923744C</b>	334 220 548
Randbeleuchtung stark Weiss, Rahmen Savanna	1	<b>WH27923745C</b>	334 220 518
Randbeleuchtung stark Weiss, Rahmen Canyon	1	<b>WH27923746C</b>	334 220 478
Randbeleuchtung stark Weiss, Rahmen Orient	1	<b>WH27923747C</b>	334 220 568
Randbeleuchtung stark Weiss, Rahmen Ozean	1	<b>WH27923748C</b>	334 220 488




WH27923700C

### Randbeleuchtung stark Grün

- 1 mA

Randbeleuchtung stark Grün, Rahmen Ultraweiss	1	<b>WH27924000C</b>	334 226 408
Randbeleuchtung stark Grün, Rahmen Lichtgrau	1	<b>WH27924003C</b>	334 226 438
Randbeleuchtung stark Grün, Rahmen Anthrazit	1	<b>WH27924004C</b>	334 226 448
Randbeleuchtung stark Grün, Rahmen Schwarz	1	<b>WH27924005C</b>	334 226 458
Randbeleuchtung stark Grün, Rahmen Beige	1	<b>WH27924007C</b>	334 226 418
Randbeleuchtung stark Grün, Rahmen Braun	1	<b>WH27924009C</b>	334 226 498
Randbeleuchtung stark Grün, Rahmen Arktis	1	<b>WH27924043C</b>	334 226 428
Randbeleuchtung stark Grün, Rahmen Fjord	1	<b>WH27924044C</b>	334 226 548
Randbeleuchtung stark Grün, Rahmen Savanna	1	<b>WH27924045C</b>	334 226 518
Randbeleuchtung stark Grün, Rahmen Canyon	1	<b>WH27924046C</b>	334 226 478
Randbeleuchtung stark Grün, Rahmen Orient	1	<b>WH27924047C</b>	334 226 568
Randbeleuchtung stark Grün, Rahmen Ozean	1	<b>WH27924048C</b>	334 226 488




WH27924000C

### Randbeleuchtung stark Rot

- 1 mA

Randbeleuchtung stark Rot, Rahmen Ultraweiss	1	<b>WH27923800C</b>	334 225 408
Randbeleuchtung stark Rot, Rahmen Lichtgrau	1	<b>WH27923803C</b>	334 225 438
Randbeleuchtung stark Rot, Rahmen Anthrazit	1	<b>WH27923804C</b>	334 225 448
Randbeleuchtung stark Rot, Rahmen Schwarz	1	<b>WH27923805C</b>	334 225 458
Randbeleuchtung stark Rot, Rahmen Beige	1	<b>WH27923807C</b>	334 225 418
Randbeleuchtung stark Rot, Rahmen Braun	1	<b>WH27923809C</b>	334 225 498
Randbeleuchtung stark Rot, Rahmen Arktis	1	<b>WH27923843C</b>	334 225 428
Randbeleuchtung stark Rot, Rahmen Fjord	1	<b>WH27923844C</b>	334 225 548
Randbeleuchtung stark Rot, Rahmen Savanna	1	<b>WH27923845C</b>	334 225 518
Randbeleuchtung stark Rot, Rahmen Canyon	1	<b>WH27923846C</b>	334 225 478
Randbeleuchtung stark Rot, Rahmen Orient	1	<b>WH27923847C</b>	334 225 568
Randbeleuchtung stark Rot, Rahmen Ozean	1	<b>WH27923848C</b>	334 225 488



WH27923800C

Bezeichnung VPE Best. Nr. E-No



WH27924100C

**Randbeleuchtung stark Blau**

- 1 mA

Randbeleuchtung stark Blau, Rahmen Ultraweiss	1	<b>WH27924100C</b>	334 227 408
Randbeleuchtung stark Blau, Rahmen Lichtgrau	1	<b>WH27924103C</b>	334 227 438
Randbeleuchtung stark Blau, Rahmen Anthrazit	1	<b>WH27924104C</b>	334 227 448
Randbeleuchtung stark Blau, Rahmen Schwarz	1	<b>WH27924105C</b>	334 227 458
Randbeleuchtung stark Blau, Rahmen Beige	1	<b>WH27924107C</b>	334 227 418
Randbeleuchtung stark Blau, Rahmen Braun	1	<b>WH27924109C</b>	334 227 498
Randbeleuchtung stark Blau, Rahmen Arktis	1	<b>WH27924143C</b>	334 227 428
Randbeleuchtung stark Blau, Rahmen Fjord	1	<b>WH27924144C</b>	334 227 548
Randbeleuchtung stark Blau, Rahmen Savanna	1	<b>WH27924145C</b>	334 227 518
Randbeleuchtung stark Blau, Rahmen Canyon	1	<b>WH27924146C</b>	334 227 478
Randbeleuchtung stark Blau, Rahmen Orient	1	<b>WH27924147C</b>	334 227 568
Randbeleuchtung stark Blau, Rahmen Ozean	1	<b>WH27924148C</b>	334 227 488



WH27923900C

**Randbeleuchtung stark Gelb**

- 1 mA

Randbeleuchtung stark Gelb, Rahmen Ultraweiss	1	<b>WH27923900C</b>	334 228 408
Randbeleuchtung stark Gelb, Rahmen Lichtgrau	1	<b>WH27923903C</b>	334 228 438
Randbeleuchtung stark Gelb, Rahmen Anthrazit	1	<b>WH27923904C</b>	334 228 448
Randbeleuchtung stark Gelb, Rahmen Schwarz	1	<b>WH27923905C</b>	334 228 458
Randbeleuchtung stark Gelb, Rahmen Beige	1	<b>WH27923907C</b>	334 228 418
Randbeleuchtung stark Gelb, Rahmen Braun	1	<b>WH27923909C</b>	334 228 498
Randbeleuchtung stark Gelb, Rahmen Arktis	1	<b>WH27923943C</b>	334 228 428
Randbeleuchtung stark Gelb, Rahmen Fjord	1	<b>WH27923944C</b>	334 228 548
Randbeleuchtung stark Gelb, Rahmen Savanna	1	<b>WH27923945C</b>	334 228 518
Randbeleuchtung stark Gelb, Rahmen Canyon	1	<b>WH27923946C</b>	334 228 478
Randbeleuchtung stark Gelb, Rahmen Orient	1	<b>WH27923947C</b>	334 228 568
Randbeleuchtung stark Gelb, Rahmen Ozean	1	<b>WH27923948C</b>	334 228 488

Bezeichnung VPE Best. Nr. E-No



WH27923200C

**Randbeleuchtung schwach Weiss**

- 0,3 mA

Randbeleuchtung schwach Weiss, Rahmen Ultraweiss	1	<b>WH27923200C</b>	334 210 408
Randbeleuchtung schwach Weiss, Rahmen Lichtgrau	1	<b>WH27923203C</b>	334 210 438
Randbeleuchtung schwach Weiss, Rahmen Anthrazit	1	<b>WH27923204C</b>	334 210 448
Randbeleuchtung schwach Weiss, Rahmen Schwarz	1	<b>WH27923205C</b>	334 210 458
Randbeleuchtung schwach Weiss, Rahmen Beige	1	<b>WH27923207C</b>	334 210 418
Randbeleuchtung schwach Weiss, Rahmen Braun	1	<b>WH27923209C</b>	334 210 498
Randbeleuchtung schwach Weiss, Rahmen Arktis	1	<b>WH27923243C</b>	334 210 428
Randbeleuchtung schwach Weiss, Rahmen Fjord	1	<b>WH27923244C</b>	334 210 548
Randbeleuchtung schwach Weiss, Rahmen Savanna	1	<b>WH27923245C</b>	334 210 518
Randbeleuchtung schwach Weiss, Rahmen Canyon	1	<b>WH27923246C</b>	334 210 478
Randbeleuchtung schwach Weiss, Rahmen Orient	1	<b>WH27923247C</b>	334 210 568
Randbeleuchtung schwach Weiss, Rahmen Ozean	1	<b>WH27923248C</b>	334 210 488




WH27923500C

**Randbeleuchtung schwach Grün**

- 0,3 mA

Randbeleuchtung schwach Grün, Rahmen Ultraweiss	1	<b>WH27923500C</b>	334 216 408
Randbeleuchtung schwach Grün, Rahmen Lichtgrau	1	<b>WH27923503C</b>	334 216 438
Randbeleuchtung schwach Grün, Rahmen Anthrazit	1	<b>WH27923504C</b>	334 216 448
Randbeleuchtung schwach Grün, Rahmen Schwarz	1	<b>WH27923505C</b>	334 216 458
Randbeleuchtung schwach Grün, Rahmen Beige	1	<b>WH27923507C</b>	334 216 418
Randbeleuchtung schwach Grün, Rahmen Braun	1	<b>WH27923509C</b>	334 216 498
Randbeleuchtung schwach Grün, Rahmen Arktis	1	<b>WH27923543C</b>	334 216 428
Randbeleuchtung schwach Grün, Rahmen Fjord	1	<b>WH27923544C</b>	334 216 548
Randbeleuchtung schwach Grün, Rahmen Savanna	1	<b>WH27923545C</b>	334 216 518
Randbeleuchtung schwach Grün, Rahmen Canyon	1	<b>WH27923546C</b>	334 216 478
Randbeleuchtung schwach Grün, Rahmen Orient	1	<b>WH27923547C</b>	334 216 568
Randbeleuchtung schwach Grün, Rahmen Ozean	1	<b>WH27923548C</b>	334 216 488



WH27923300C

**Randbeleuchtung schwach Rot**

- 0,3 mA

Randbeleuchtung schwach Rot, Rahmen Ultraweiss	1	<b>WH27923300C</b>	334 215 408
Randbeleuchtung schwach Rot, Rahmen Lichtgrau	1	<b>WH27923303C</b>	334 215 438
Randbeleuchtung schwach Rot, Rahmen Anthrazit	1	<b>WH27923304C</b>	334 215 448
Randbeleuchtung schwach Rot, Rahmen Schwarz	1	<b>WH27923305C</b>	334 215 458
Randbeleuchtung schwach Rot, Rahmen Beige	1	<b>WH27923307C</b>	334 215 418
Randbeleuchtung schwach Rot, Rahmen Braun	1	<b>WH27923309C</b>	334 215 498
Randbeleuchtung schwach Rot, Rahmen Arktis	1	<b>WH27923343C</b>	334 215 428
Randbeleuchtung schwach Rot, Rahmen Fjord	1	<b>WH27923344C</b>	334 215 548
Randbeleuchtung schwach Rot, Rahmen Savanna	1	<b>WH27923345C</b>	334 215 518
Randbeleuchtung schwach Rot, Rahmen Canyon	1	<b>WH27923346C</b>	334 215 478
Randbeleuchtung schwach Rot, Rahmen Orient	1	<b>WH27923347C</b>	334 215 568
Randbeleuchtung schwach Rot, Rahmen Ozean	1	<b>WH27923348C</b>	334 215 488



Bezeichnung VPE Best. Nr. E-No



WH27923600C

**Randbeleuchtung schwach Blau**

- 0,3 mA

Randbeleuchtung schwach Blau, Rahmen Ultraweiss	1	<b>WH27923600C</b>	334 217 408
Randbeleuchtung schwach Blau, Rahmen Lichtgrau	1	<b>WH27923603C</b>	334 217 438
Randbeleuchtung schwach Blau, Rahmen Anthrazit	1	<b>WH27923604C</b>	334 217 448
Randbeleuchtung schwach Blau, Rahmen Schwarz	1	<b>WH27923605C</b>	334 217 458
Randbeleuchtung schwach Blau, Rahmen Beige	1	<b>WH27923607C</b>	334 217 418
Randbeleuchtung schwach Blau, Rahmen Braun	1	<b>WH27923609C</b>	334 217 498
Randbeleuchtung schwach Blau, Rahmen Arktis	1	<b>WH27923643C</b>	334 217 428
Randbeleuchtung schwach Blau, Rahmen Fjord	1	<b>WH27923644C</b>	334 217 548
Randbeleuchtung schwach Blau, Rahmen Savanna	1	<b>WH27923645C</b>	334 217 518
Randbeleuchtung schwach Blau, Rahmen Canyon	1	<b>WH27923646C</b>	334 217 478
Randbeleuchtung schwach Blau, Rahmen Orient	1	<b>WH27923647C</b>	334 217 568
Randbeleuchtung schwach Blau, Rahmen Ozean	1	<b>WH27923648C</b>	334 217 488



WH27923400C

**Randbeleuchtung schwach Gelb**

- 0,3 mA

Randbeleuchtung schwach Gelb, Rahmen Ultraweiss	1	<b>WH27923400C</b>	334 218 408
Randbeleuchtung schwach Gelb, Rahmen Lichtgrau	1	<b>WH27923403C</b>	334 218 438
Randbeleuchtung schwach Gelb, Rahmen Anthrazit	1	<b>WH27923404C</b>	334 218 448
Randbeleuchtung schwach Gelb, Rahmen Schwarz	1	<b>WH27923405C</b>	334 218 458
Randbeleuchtung schwach Gelb, Rahmen Beige	1	<b>WH27923407C</b>	334 218 418
Randbeleuchtung schwach Gelb, Rahmen Braun	1	<b>WH27923409C</b>	334 218 498
Randbeleuchtung schwach Gelb, Rahmen Arktis	1	<b>WH27923443C</b>	334 218 428
Randbeleuchtung schwach Gelb, Rahmen Fjord	1	<b>WH27923444C</b>	334 218 548
Randbeleuchtung schwach Gelb, Rahmen Savanna	1	<b>WH27923445C</b>	334 218 518
Randbeleuchtung schwach Gelb, Rahmen Canyon	1	<b>WH27923446C</b>	334 218 478
Randbeleuchtung schwach Gelb, Rahmen Orient	1	<b>WH27923447C</b>	334 218 568
Randbeleuchtung schwach Gelb, Rahmen Ozean	1	<b>WH27923448C</b>	334 218 488

Bezeichnung VPE Best. Nr. E-No




WH27923200Z

**Randbeleuchtung Abdeckplatte Weiss**

- ohne Elektronik

Randbeleuchtung Weiss, Rahmen Ultraweiss	1	<b>WH27923200Z</b>	334 200 408
Randbeleuchtung Weiss, Rahmen Lichtgrau	1	<b>WH27923203Z</b>	334 200 438
Randbeleuchtung Weiss, Rahmen Anthrazit	1	<b>WH27923204Z</b>	334 200 448
Randbeleuchtung Weiss, Rahmen Schwarz	1	<b>WH27923205Z</b>	334 200 458
Randbeleuchtung Weiss, Rahmen Beige	1	<b>WH27923207Z</b>	334 200 418
Randbeleuchtung Weiss, Rahmen Braun	1	<b>WH27923209Z</b>	334 200 498
Randbeleuchtung Weiss, Rahmen Arktis	1	<b>WH27923243Z</b>	334 200 428
Randbeleuchtung Weiss, Rahmen Fjord	1	<b>WH27923244Z</b>	334 200 548
Randbeleuchtung Weiss, Rahmen Savanna	1	<b>WH27923245Z</b>	334 200 518
Randbeleuchtung Weiss, Rahmen Canyon	1	<b>WH27923246Z</b>	334 200 478
Randbeleuchtung Weiss, Rahmen Orient	1	<b>WH27923247Z</b>	334 200 568
Randbeleuchtung Weiss, Rahmen Ozean	1	<b>WH27923248Z</b>	334 200 488




WH27923500Z

**Randbeleuchtung Abdeckplatte Grün**

- ohne Elektronik

Randbeleuchtung Grün, Rahmen Ultraweiss	1	<b>WH27923500Z</b>	334 206 408
Randbeleuchtung Grün, Rahmen Lichtgrau	1	<b>WH27923503Z</b>	334 206 438
Randbeleuchtung Grün, Rahmen Anthrazit	1	<b>WH27923504Z</b>	334 206 448
Randbeleuchtung Grün, Rahmen Schwarz	1	<b>WH27923505Z</b>	334 206 458
Randbeleuchtung Grün, Rahmen Beige	1	<b>WH27923507Z</b>	334 206 418
Randbeleuchtung Grün, Rahmen Braun	1	<b>WH27923509Z</b>	334 206 498
Randbeleuchtung Grün, Rahmen Arktis	1	<b>WH27923543Z</b>	334 206 428
Randbeleuchtung Grün, Rahmen Fjord	1	<b>WH27923544Z</b>	334 206 548
Randbeleuchtung Grün, Rahmen Savanna	1	<b>WH27923545Z</b>	334 206 518
Randbeleuchtung Grün, Rahmen Canyon	1	<b>WH27923546Z</b>	334 206 478
Randbeleuchtung Grün, Rahmen Orient	1	<b>WH27923547Z</b>	334 206 568
Randbeleuchtung Grün, Rahmen Ozean	1	<b>WH27923548Z</b>	334 206 488




WH27923300Z

**Randbeleuchtung Abdeckplatte Rot**

- ohne Elektronik

Randbeleuchtung Rot, Rahmen Ultraweiss	1	<b>WH27923300Z</b>	334 205 408
Randbeleuchtung Rot, Rahmen Lichtgrau	1	<b>WH27923303Z</b>	334 205 438
Randbeleuchtung Rot, Rahmen Anthrazit	1	<b>WH27923304Z</b>	334 205 448
Randbeleuchtung Rot, Rahmen Schwarz	1	<b>WH27923305Z</b>	334 205 458
Randbeleuchtung Rot, Rahmen Beige	1	<b>WH27923307Z</b>	334 205 418
Randbeleuchtung Rot, Rahmen Braun	1	<b>WH27923309Z</b>	334 205 498
Randbeleuchtung Rot, Rahmen Arktis	1	<b>WH27923343Z</b>	334 205 428
Randbeleuchtung Rot, Rahmen Fjord	1	<b>WH27923344Z</b>	334 205 548
Randbeleuchtung Rot, Rahmen Savanna	1	<b>WH27923345Z</b>	334 205 518
Randbeleuchtung Rot, Rahmen Canyon	1	<b>WH27923346Z</b>	334 205 478
Randbeleuchtung Rot, Rahmen Orient	1	<b>WH27923347Z</b>	334 205 568
Randbeleuchtung Rot, Rahmen Ozean	1	<b>WH27923348Z</b>	334 205 488

Bezeichnung VPE Best. Nr. E-No




WH27923600Z

**Randbeleuchtung Abdeckplatte Blau**

- ohne Elektronik

Randbeleuchtung Blau, Rahmen Ultraweiss	1	<b>WH27923600Z</b>	334 207 408
Randbeleuchtung Blau, Rahmen Lichtgrau	1	<b>WH27923603Z</b>	334 207 438
Randbeleuchtung Blau, Rahmen Anthrazit	1	<b>WH27923604Z</b>	334 207 448
Randbeleuchtung Blau, Rahmen Schwarz	1	<b>WH27923605Z</b>	334 207 458
Randbeleuchtung Blau, Rahmen Beige	1	<b>WH27923607Z</b>	334 207 418
Randbeleuchtung Blau, Rahmen Braun	1	<b>WH27923609Z</b>	334 207 498
Randbeleuchtung Blau, Rahmen Arktis	1	<b>WH27923643Z</b>	334 207 428
Randbeleuchtung Blau, Rahmen Fjord	1	<b>WH27923644Z</b>	334 207 548
Randbeleuchtung Blau, Rahmen Savanna	1	<b>WH27923645Z</b>	334 207 518
Randbeleuchtung Blau, Rahmen Canyon	1	<b>WH27923646Z</b>	334 207 478
Randbeleuchtung Blau, Rahmen Orient	1	<b>WH27923647Z</b>	334 207 568
Randbeleuchtung Blau, Rahmen Ozean	1	<b>WH27923648Z</b>	334 207 488



WH27923400Z

**Randbeleuchtung Abdeckplatte Gelb**

- ohne Elektronik

Randbeleuchtung Gelb, Rahmen Ultraweiss	1	<b>WH27923400Z</b>	334 208 408
Randbeleuchtung Gelb, Rahmen Lichtgrau	1	<b>WH27923403Z</b>	334 208 438
Randbeleuchtung Gelb, Rahmen Anthrazit	1	<b>WH27923404Z</b>	334 208 448
Randbeleuchtung Gelb, Rahmen Schwarz	1	<b>WH27923405Z</b>	334 208 458
Randbeleuchtung Gelb, Rahmen Beige	1	<b>WH27923407Z</b>	334 208 418
Randbeleuchtung Gelb, Rahmen Braun	1	<b>WH27923409Z</b>	334 208 498
Randbeleuchtung Gelb, Rahmen Arktis	1	<b>WH27923443Z</b>	334 208 428
Randbeleuchtung Gelb, Rahmen Fjord	1	<b>WH27923444Z</b>	334 208 548
Randbeleuchtung Gelb, Rahmen Savanna	1	<b>WH27923445Z</b>	334 208 518
Randbeleuchtung Gelb, Rahmen Canyon	1	<b>WH27923446Z</b>	334 208 478
Randbeleuchtung Gelb, Rahmen Orient	1	<b>WH27923447Z</b>	334 208 568
Randbeleuchtung Gelb, Rahmen Ozean	1	<b>WH27923448Z</b>	334 208 488

- Elektronik für Designbeleuchtung 250 V~
- stark 1 mA (Schwarz),
- schwach 0,3 mA (Weiss)

▶ Seite 674

	Bezeichnung	VPE	Best. Nr.	E-No
 WH279902Z	<b>Elektronik stark</b> - 1 mA			
	Elektronik stark (Schwarz)	1	<b>WH279902Z</b>	334 999 208
 WH279901Z	<b>Elektronik schwach</b> - 0,3 mA			
	Elektronik schwach (Weiss)	1	<b>WH279901Z</b>	334 999 108

kallysto.line |  
.trend | .pro



WH23923500Q

Bezeichnung VPE Best. Nr. E-No

**AP-Gehäuse Gr. I, 88 x 88 mm, Höhe 54 mm**

- Nutzhöhe 44 mm

AP-Gehäuse Gr. I, 54 mm, Ultraweiss	1	<b>WH23923500Q</b>	283 914 003
AP-Gehäuse Gr. I, 54 mm, Lichtgrau	1	<b>WH23923503Q</b>	283 914 033
AP-Gehäuse Gr. I, 54 mm, Anthrazit	1	<b>WH23923504Q</b>	283 914 043
AP-Gehäuse Gr. I, 54 mm, Schwarz	1	<b>WH23923505Q</b>	283 914 953
AP-Gehäuse Gr. I, 54 mm, Beige	1	<b>WH23923507Q</b>	283 914 913
AP-Gehäuse Gr. I, 54 mm, Braun	1	<b>WH23923509Q</b>	283 914 993
AP-Gehäuse Gr. I, 54 mm, Orange	1	<b>WH23923506Q</b>	283 914 963




WH23923600Q

**AP-Gehäuse Gr. I, 88 x 88 mm, Höhe 64 mm**

- Nutzhöhe 54 mm

AP-Gehäuse Gr. I, 64 mm, Ultraweiss	1	<b>WH23923600Q</b>	283 915 003
AP-Gehäuse Gr. I, 64 mm, Lichtgrau	1	<b>WH23923603Q</b>	283 915 033
AP-Gehäuse Gr. I, 64 mm, Anthrazit	1	<b>WH23923604Q</b>	283 915 043
AP-Gehäuse Gr. I, 64 mm, Schwarz	1	<b>WH23923605Q</b>	283 915 953
AP-Gehäuse Gr. I, 64 mm, Beige	1	<b>WH23923607Q</b>	283 915 913
AP-Gehäuse Gr. I, 64 mm, Braun	1	<b>WH23923609Q</b>	283 915 993
AP-Gehäuse Gr. I, 64 mm, Orange	1	<b>WH23923606Q</b>	283 915 963



WH23930400Q


**AP-Gehäuse Gr. 2x1, 148 x 88 mm, Höhe 54 mm**

- Nutzhöhe 44 mm

AP-Gehäuse Gr. 2x1, 54 mm, Ultraweiss	1	<b>WH23930400Q</b>	283 024 003
AP-Gehäuse Gr. 2x1, 54 mm, Lichtgrau	1	<b>WH23930403Q</b>	283 024 033
AP-Gehäuse Gr. 2x1, 54 mm, Anthrazit	1	<b>WH23930404Q</b>	283 024 043
AP-Gehäuse Gr. 2x1, 54 mm, Schwarz	1	<b>WH23930405Q</b>	283 024 953
AP-Gehäuse Gr. 2x1, 54 mm, Beige	1	<b>WH23930407Q</b>	283 024 913
AP-Gehäuse Gr. 2x1, 54 mm, Braun	1	<b>WH23930409Q</b>	283 024 993

Die Kopfzeile besteht aus Abdeckplatte, Befestigungsplatte und Montagepreis. Die Kombinationsapparate für Kombinationen (Bauart A) werden separat in der Reihenfolge von links nach rechts und von oben nach unten aufgeführt.


► Seite 674



WH25910100C

### UP, 2-Punkt Befestigung, kallysto.line, Ultraweiss

Bezeichnung	Grösse	VPE	Best. Nr.	E-No
UP, 2-Punkt Befestigung, Gr. 2x1, Ultraweiss	152x92 mm	1	<b>WH25910100C</b>	383 111 008
UP, 2-Punkt Befestigung, Gr. 1x2, Ultraweiss	92x152 mm	1	<b>WH25910200C</b>	383 102 008
UP, 2-Punkt Befestigung, Gr. 3x1, Ultraweiss	212x92 mm	1	<b>WH25910300C</b>	383 121 008
UP, 2-Punkt Befestigung, Gr. 1x3, Ultraweiss	92x212 mm	1	<b>WH25910400C</b>	383 103 008
UP, 2-Punkt Befestigung, Gr. 4x1, Ultraweiss	272x92 mm	1	<b>WH25910500C</b>	383 131 008
UP, 2-Punkt Befestigung, Gr. 1x4, Ultraweiss	92x272 mm	1	<b>WH25910600C</b>	383 104 008
UP, 2-Punkt Befestigung, Gr. 3x2, Ultraweiss	212x152 mm	1	<b>WH25910800C</b>	383 122 008
UP, 2-Punkt Befestigung, Gr. 2x3, Ultraweiss	152x212 mm	1	<b>WH25910900C</b>	383 113 008
UP, 2-Punkt Befestigung, Gr. 4x2, Ultraweiss	212x152 mm	1	<b>WH25911000C</b>	383 132 008
UP, 2-Punkt Befestigung, Gr. 2x4, Ultraweiss	152x212 mm	1	<b>WH25911100C</b>	383 114 008
UP, 2-Punkt Befestigung, Gr. 4x3, Ultraweiss	272x212 mm	1	<b>WH25911300C</b>	383 133 008
UP, 2-Punkt Befestigung, Gr. 3x4, Ultraweiss	212x272 mm	1	<b>WH25911400C</b>	383 115 008
UP, 2-Punkt Befestigung, Gr. 2x3, Ultraweiss	152x152 mm	1	<b>WH25910700C</b>	383 112 008
UP, 2-Punkt Befestigung, Gr. 3x3, Ultraweiss	212x212 mm	1	<b>WH25911200C</b>	383 123 008



WH25910103C

### UP, 2-Punkt Befestigung, kallysto.line, Lichtgrau

UP, 2-Punkt Befestigung, Gr. 2x1, Lichtgrau	152x92 mm	1	<b>WH25910103C</b>	383 111 038
UP, 2-Punkt Befestigung, Gr. 1x2, Lichtgrau	92x152 mm	1	<b>WH25910203C</b>	383 102 038
UP, 2-Punkt Befestigung, Gr. 3x1, Lichtgrau	212x92 mm	1	<b>WH25910303C</b>	383 121 038
UP, 2-Punkt Befestigung, Gr. 1x3, Lichtgrau	92x212 mm	1	<b>WH25910403C</b>	383 103 038
UP, 2-Punkt Befestigung, Gr. 4x1, Lichtgrau	272x92 mm	1	<b>WH25910503C</b>	383 131 038
UP, 2-Punkt Befestigung, Gr. 1x4, Lichtgrau	92x272 mm	1	<b>WH25910603C</b>	383 104 038
UP, 2-Punkt Befestigung, Gr. 3x2, Lichtgrau	212x152 mm	1	<b>WH25910803C</b>	383 122 038
UP, 2-Punkt Befestigung, Gr. 2x3, Lichtgrau	152x212 mm	1	<b>WH25910903C</b>	383 113 038
UP, 2-Punkt Befestigung, Gr. 4x2, Lichtgrau	212x152 mm	1	<b>WH25911003C</b>	383 132 038
UP, 2-Punkt Befestigung, Gr. 2x4, Lichtgrau	152x212 mm	1	<b>WH25911103C</b>	383 114 038
UP, 2-Punkt Befestigung, Gr. 4x3, Lichtgrau	272x212 mm	1	<b>WH25911303C</b>	383 133 038
UP, 2-Punkt Befestigung, Gr. 3x4, Lichtgrau	212x272 mm	1	<b>WH25911403C</b>	383 115 038
UP, 2-Punkt Befestigung, Gr. 2x2, Lichtgrau	152x152 mm	1	<b>WH25910703C</b>	383 112 038
UP, 2-Punkt Befestigung, Gr. 3x3, Lichtgrau	212x212 mm	1	<b>WH25911203C</b>	383 123 038



WH25910104C

### UP, 2-Punkt Befestigung, kallysto.line, Anthrazit

UP, 2-Punkt Befestigung, Gr. 2x1, Anthrazit	152x92 mm	1	<b>WH25910104C</b>	383 111 048
UP, 2-Punkt Befestigung, Gr. 1x2, Anthrazit	92x152 mm	1	<b>WH25910204C</b>	383 102 048
UP, 2-Punkt Befestigung, Gr. 3x1, Anthrazit	212x92 mm	1	<b>WH25910304C</b>	383 121 048
UP, 2-Punkt Befestigung, Gr. 1x3, Anthrazit	92x212 mm	1	<b>WH25910404C</b>	383 103 048
UP, 2-Punkt Befestigung, Gr. 4x1, Anthrazit	272x92 mm	1	<b>WH25910504C</b>	383 131 048
UP, 2-Punkt Befestigung, Gr. 1x4, Anthrazit	92x272 mm	1	<b>WH25910604C</b>	383 104 048
UP, 2-Punkt Befestigung, Gr. 3x2, Anthrazit	212x152 mm	1	<b>WH25910804C</b>	383 122 048
UP, 2-Punkt Befestigung, Gr. 2x3, Anthrazit	152x212 mm	1	<b>WH25910904C</b>	383 113 048
UP, 2-Punkt Befestigung, Gr. 4x2, Anthrazit	212x152 mm	1	<b>WH25911004C</b>	383 132 048
UP, 2-Punkt Befestigung, Gr. 2x4, Anthrazit	152x212 mm	1	<b>WH25911104C</b>	383 114 048
UP, 2-Punkt Befestigung, Gr. 4x3, Anthrazit	272x212 mm	1	<b>WH25911304C</b>	383 133 048
UP, 2-Punkt Befestigung, Gr. 3x4, Anthrazit	212x272 mm	1	<b>WH25911404C</b>	383 115 048
UP, 2-Punkt Befestigung, Gr. 2x2, Anthrazit	152x152 mm	1	<b>WH25910704C</b>	383 112 048
UP, 2-Punkt Befestigung, Gr. 3x3, Anthrazit	212x212 mm	1	<b>WH25911204C</b>	383 123 048




WH25910105C

Bezeichnung Grösse VPE Best. Nr. E-No

**UP, 2-Punkt Befestigung, kallysto.line, Schwarz**

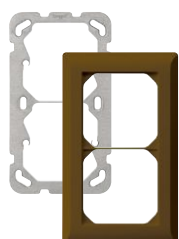
UP, 2-Punkt Befestigung, Gr. 2x1, Schwarz	152x92 mm	1	<b>WH25910105C</b>	383 111 058
UP, 2-Punkt Befestigung, Gr. 1x2, Schwarz	92x152 mm	1	<b>WH25910205C</b>	383 102 058
UP, 2-Punkt Befestigung, Gr. 3x1, Schwarz	212x92 mm	1	<b>WH25910305C</b>	383 121 058
UP, 2-Punkt Befestigung, Gr. 1x3, Schwarz	92x212 mm	1	<b>WH25910405C</b>	383 103 058
UP, 2-Punkt Befestigung, Gr. 4x1, Schwarz	272x92 mm	1	<b>WH25910505C</b>	383 131 058
UP, 2-Punkt Befestigung, Gr. 1x4, Schwarz	92x272 mm	1	<b>WH25910605C</b>	383 104 058
UP, 2-Punkt Befestigung, Gr. 3x2, Schwarz	212x152 mm	1	<b>WH25910805C</b>	383 122 058
UP, 2-Punkt Befestigung, Gr. 2x3, Schwarz	152x212 mm	1	<b>WH25910905C</b>	383 113 058
UP, 2-Punkt Befestigung, Gr. 4x2, Schwarz	212x152 mm	1	<b>WH25911005C</b>	383 132 058
UP, 2-Punkt Befestigung, Gr. 2x4, Schwarz	152x212 mm	1	<b>WH25911105C</b>	383 114 058
UP, 2-Punkt Befestigung, Gr. 4x3, Schwarz	272x212 mm	1	<b>WH25911305C</b>	383 133 058
UP, 2-Punkt Befestigung, Gr. 3x4, Schwarz	212x272 mm	1	<b>WH25911405C</b>	383 115 058
UP, 2-Punkt Befestigung, Gr. 2x2, Schwarz	152x152 mm	1	<b>WH25910705C</b>	383 112 058
UP, 2-Punkt Befestigung, Gr. 3x3, Schwarz	212x212 mm	1	<b>WH25911205C</b>	383 123 058



WH25910107C

**UP, 2-Punkt Befestigung, kallysto.line, Beige**

UP, 2-Punkt Befestigung, Gr. 2x1, Beige	152x92 mm	1	<b>WH25910107C</b>	383 111 018
UP, 2-Punkt Befestigung, Gr. 1x2, Beige	92x152 mm	1	<b>WH25910207C</b>	383 102 018
UP, 2-Punkt Befestigung, Gr. 3x1, Beige	212x92 mm	1	<b>WH25910307C</b>	383 121 018
UP, 2-Punkt Befestigung, Gr. 1x3, Beige	92x212 mm	1	<b>WH25910407C</b>	383 103 018
UP, 2-Punkt Befestigung, Gr. 4x1, Beige	272x92 mm	1	<b>WH25910507C</b>	383 131 018
UP, 2-Punkt Befestigung, Gr. 1x4, Beige	92x272 mm	1	<b>WH25910607C</b>	383 104 018
UP, 2-Punkt Befestigung, Gr. 3x2, Beige	212x152 mm	1	<b>WH25910807C</b>	383 122 018
UP, 2-Punkt Befestigung, Gr. 2x3, Beige	152x212 mm	1	<b>WH25910907C</b>	383 113 018
UP, 2-Punkt Befestigung, Gr. 4x2, Beige	212x152 mm	1	<b>WH25911007C</b>	383 132 018
UP, 2-Punkt Befestigung, Gr. 2x4, Beige	152x212 mm	1	<b>WH25911107C</b>	383 114 018
UP, 2-Punkt Befestigung, Gr. 4x3, Beige	272x212 mm	1	<b>WH25911307C</b>	383 133 018
UP, 2-Punkt Befestigung, Gr. 3x4, Beige	212x272 mm	1	<b>WH25911407C</b>	383 115 018
UP, 2-Punkt Befestigung, Gr. 2x2, Beige	152x152 mm	1	<b>WH25910707C</b>	383 112 018
UP, 2-Punkt Befestigung, Gr. 3x3, Beige	212x212 mm	1	<b>WH25911207C</b>	383 123 018




WH25910109C

**UP, 2-Punkt Befestigung, kallysto.line, Braun**

UP, 2-Punkt Befestigung, Gr. 2x1, Braun	152x92 mm	1	<b>WH25910109C</b>	383 111 098
UP, 2-Punkt Befestigung, Gr. 1x2, Braun	92x152 mm	1	<b>WH25910209C</b>	383 102 098
UP, 2-Punkt Befestigung, Gr. 3x1, Braun	212x92 mm	1	<b>WH25910309C</b>	383 121 098
UP, 2-Punkt Befestigung, Gr. 1x3, Braun	92x212 mm	1	<b>WH25910409C</b>	383 103 098
UP, 2-Punkt Befestigung, Gr. 4x1, Braun	272x92 mm	1	<b>WH25910509C</b>	383 131 098
UP, 2-Punkt Befestigung, Gr. 1x4, Braun	92x272 mm	1	<b>WH25910609C</b>	383 104 098
UP, 2-Punkt Befestigung, Gr. 3x2, Braun	212x152 mm	1	<b>WH25910809C</b>	383 122 098
UP, 2-Punkt Befestigung, Gr. 2x3, Braun	152x212 mm	1	<b>WH25910909C</b>	383 113 098
UP, 2-Punkt Befestigung, Gr. 4x2, Braun	212x152 mm	1	<b>WH25911009C</b>	383 132 098
UP, 2-Punkt Befestigung, Gr. 2x4, Braun	152x212 mm	1	<b>WH25911109C</b>	383 114 098
UP, 2-Punkt Befestigung, Gr. 4x3, Braun	272x212 mm	1	<b>WH25911309C</b>	383 133 098
UP, 2-Punkt Befestigung, Gr. 3x4, Braun	212x272 mm	1	<b>WH25911409C</b>	383 115 098
UP, 2-Punkt Befestigung, Gr. 2x2, Braun	152x152 mm	1	<b>WH25910709C</b>	383 112 098
UP, 2-Punkt Befestigung, Gr. 3x3, Braun	212x212 mm	1	<b>WH25911209C</b>	383 123 098


Die Kopfzeile besteht aus Abdeckplatte, Befestigungsplatte und Montagepreis. Die Kombinationsapparate für Kombinationen (Bauart A) werden separat in der Reihenfolge von links nach rechts und von oben nach unten aufgeführt.



WH26910100C

### UP, 2-Punkt Befestigung, kallysto.trend, Ultraweiss

Bezeichnung	Grösse	VPE	Best. Nr.	E-No
UP, 2-Punkt Befestigung, Gr. 2x1, Ultraweiss	154x94 mm	1	<b>WH26910100C</b>	383 111 208
UP, 2-Punkt Befestigung, Gr. 1x2, Ultraweiss	94x154 mm	1	<b>WH26910200C</b>	383 104 208
UP, 2-Punkt Befestigung, Gr. 3x1, Ultraweiss	214x94 mm	1	<b>WH26910300C</b>	383 121 208
UP, 2-Punkt Befestigung, Gr. 1x3, Ultraweiss	94x214 mm	1	<b>WH26910400C</b>	383 103 208
UP, 2-Punkt Befestigung, Gr. 4x1, Ultraweiss	274x94 mm	1	<b>WH26910500C</b>	383 131 208
UP, 2-Punkt Befestigung, Gr. 1x4, Ultraweiss	94x274 mm	1	<b>WH26910600C</b>	383 104 208
UP, 2-Punkt Befestigung, Gr. 3x2, Ultraweiss	214x154 mm	1	<b>WH26910800C</b>	383 122 208
UP, 2-Punkt Befestigung, Gr. 4x3, Ultraweiss	154x214 mm	1	<b>WH26910900C</b>	383 113 208
UP, 2-Punkt Befestigung, Gr. 4x2, Ultraweiss	214x154 mm	1	<b>WH26911000C</b>	383 134 208
UP, 2-Punkt Befestigung, Gr. 2x4, Ultraweiss	154x214 mm	1	<b>WH26911100C</b>	383 114 208
UP, 2-Punkt Befestigung, Gr. 4x3, Ultraweiss	274x214 mm	1	<b>WH26911300C</b>	383 133 208
UP, 2-Punkt Befestigung, Gr. 3x4, Ultraweiss	214x274 mm	1	<b>WH26911400C</b>	383 115 208
UP, 2-Punkt Befestigung, Gr. 4x2, Ultraweiss	154x154 mm	1	<b>WH26910700C</b>	383 114 208
UP, 2-Punkt Befestigung, Gr. 3x3, Ultraweiss	214x214 mm	1	<b>WH26911200C</b>	383 123 208



WH26910103C

### UP, 2-Punkt Befestigung, kallysto.trend, Lichtgrau

UP, 2-Punkt Befestigung, Gr. 2x1, Lichtgrau	154x94 mm	1	<b>WH26910103C</b>	383 111 238
UP, 2-Punkt Befestigung, Gr. 1x2, Lichtgrau	94x154 mm	1	<b>WH26910203C</b>	383 102 238
UP, 2-Punkt Befestigung, Gr. 3x1, Lichtgrau	214x94 mm	1	<b>WH26910303C</b>	383 121 238
UP, 2-Punkt Befestigung, Gr. 1x3, Lichtgrau	94x214 mm	1	<b>WH26910403C</b>	383 103 238
UP, 2-Punkt Befestigung, Gr. 4x1, Lichtgrau	274x94 mm	1	<b>WH26910503C</b>	383 131 238
UP, 2-Punkt Befestigung, Gr. 1x4, Lichtgrau	94x274 mm	1	<b>WH26910603C</b>	383 104 238
UP, 2-Punkt Befestigung, Gr. 3x2, Lichtgrau	214x154 mm	1	<b>WH26910803C</b>	383 122 238
UP, 2-Punkt Befestigung, Gr. 2x3, Lichtgrau	154x214 mm	1	<b>WH26910903C</b>	383 113 238
UP, 2-Punkt Befestigung, Gr. 4x2, Lichtgrau	214x154 mm	1	<b>WH26911003C</b>	383 132 238
UP, 2-Punkt Befestigung, Gr. 2x4, Lichtgrau	154x214 mm	1	<b>WH26911103C</b>	383 114 238
UP, 2-Punkt Befestigung, Gr. 4x3, Lichtgrau	274x214 mm	1	<b>WH26911303C</b>	383 133 238
UP, 2-Punkt Befestigung, Gr. 3x4, Lichtgrau	214x274 mm	1	<b>WH26911403C</b>	383 115 238
UP, 2-Punkt Befestigung, Gr. 2x2, Lichtgrau	154x154 mm	1	<b>WH26910703C</b>	383 112 238
UP, 2-Punkt Befestigung, Gr. 3x3, Lichtgrau	214x214 mm	1	<b>WH26911203C</b>	383 123 238



WH26910104C

### UP, 2-Punkt Befestigung, kallysto.trend, Anthrazit

UP, 2-Punkt Befestigung, Gr. 2x1, Anthrazit	154x94 mm	1	<b>WH26910104C</b>	383 111 248
UP, 2-Punkt Befestigung, Gr. 1x2, Anthrazit	94x154 mm	1	<b>WH26910204C</b>	383 102 248
UP, 2-Punkt Befestigung, Gr. 3x1, Anthrazit	214x94 mm	1	<b>WH26910304C</b>	383 121 248
UP, 2-Punkt Befestigung, Gr. 1x3, Anthrazit	94x214 mm	1	<b>WH26910404C</b>	383 103 248
UP, 2-Punkt Befestigung, Gr. 4x1, Anthrazit	274x94 mm	1	<b>WH26910504C</b>	383 131 248
UP, 2-Punkt Befestigung, Gr. 1x4, Anthrazit	94x274 mm	1	<b>WH26910604C</b>	383 104 248
UP, 2-Punkt Befestigung, Gr. 3x2, Anthrazit	214x154 mm	1	<b>WH26910804C</b>	383 122 248
UP, 2-Punkt Befestigung, Gr. 2x3, Anthrazit	154x214 mm	1	<b>WH26910904C</b>	383 113 248
UP, 2-Punkt Befestigung, Gr. 4x2, Anthrazit	214x154 mm	1	<b>WH26911004C</b>	383 132 248
UP, 2-Punkt Befestigung, Gr. 2x4, Anthrazit	154x214 mm	1	<b>WH26911104C</b>	383 114 248
UP, 2-Punkt Befestigung, Gr. 4x3, Anthrazit	274x214 mm	1	<b>WH26911304C</b>	383 133 248
UP, 2-Punkt Befestigung, Gr. 3x4, Anthrazit	214x274 mm	1	<b>WH26911404C</b>	383 115 248
UP, 2-Punkt Befestigung, Gr. 2x2, Anthrazit	154x154 mm	1	<b>WH26910704C</b>	383 112 248
UP, 2-Punkt Befestigung, Gr. 3x3, Anthrazit	214x214 mm	1	<b>WH26911204C</b>	383 123 248



kallysto.line |  
.trend | .pro




WH26910105C

Bezeichnung Grösse VPE Best. Nr. E-No

**UP, 2-Punkt Befestigung, kallysto.trend, Schwarz**

UP, 2-Punkt Befestigung, Gr. 2x1, Schwarz	154x94 mm	1	<b>WH26910105C</b>	383 111 258
UP, 2-Punkt Befestigung, Gr. 1x2, Schwarz	94x154 mm	1	<b>WH26910205C</b>	383 102 258
UP, 2-Punkt Befestigung, Gr. 3x1, Schwarz	214x94 mm	1	<b>WH26910305C</b>	383 121 258
UP, 2-Punkt Befestigung, Gr. 1x3, Schwarz	94x214 mm	1	<b>WH26910405C</b>	383 103 258
UP, 2-Punkt Befestigung, Gr. 4x1, Schwarz	274x94 mm	1	<b>WH26910505C</b>	383 131 258
UP, 2-Punkt Befestigung, Gr. 1x4, Schwarz	94x274 mm	1	<b>WH26910605C</b>	383 104 258
UP, 2-Punkt Befestigung, Gr. 3x2, Schwarz	214x154 mm	1	<b>WH26910805C</b>	383 122 258
UP, 2-Punkt Befestigung, Gr. 2x3, Schwarz	154x214 mm	1	<b>WH26910905C</b>	383 113 258
UP, 2-Punkt Befestigung, Gr. 4x2, Schwarz	214x154 mm	1	<b>WH26911005C</b>	383 132 258
UP, 2-Punkt Befestigung, Gr. 2x4, Schwarz	154x214 mm	1	<b>WH26911105C</b>	383 114 258
UP, 2-Punkt Befestigung, Gr. 4x3, Schwarz	274x214 mm	1	<b>WH26911305C</b>	383 133 258
UP, 2-Punkt Befestigung, Gr. 3x4, Schwarz	214x274 mm	1	<b>WH26911405C</b>	383 115 258
UP, 2-Punkt Befestigung, Gr. 2x2, Schwarz	154x154 mm	1	<b>WH26910705C</b>	383 112 258
UP, 2-Punkt Befestigung, Gr. 3x3, Schwarz	214x214 mm	1	<b>WH26911205C</b>	383 123 258



WH26910107C

**UP, 2-Punkt Befestigung, kallysto.trend, Beige**

UP, 2-Punkt Befestigung, Gr. 2x1, Beige	154x94 mm	1	<b>WH26910107C</b>	383 111 218
UP, 2-Punkt Befestigung, Gr. 1x2, Beige	94x154 mm	1	<b>WH26910207C</b>	383 102 218
UP, 2-Punkt Befestigung, Gr. 3x1, Beige	214x94 mm	1	<b>WH26910307C</b>	383 121 218
UP, 2-Punkt Befestigung, Gr. 1x3, Beige	94x214 mm	1	<b>WH26910407C</b>	383 103 218
UP, 2-Punkt Befestigung, Gr. 4x1, Beige	274x94 mm	1	<b>WH26910507C</b>	383 131 218
UP, 2-Punkt Befestigung, Gr. 1x4, Beige	94x274 mm	1	<b>WH26910607C</b>	383 104 218
UP, 2-Punkt Befestigung, Gr. 3x2, Beige	214x154 mm	1	<b>WH26910807C</b>	383 122 218
UP, 2-Punkt Befestigung, Gr. 2x3, Beige	154x214 mm	1	<b>WH26910907C</b>	383 113 218
UP, 2-Punkt Befestigung, Gr. 4x2, Beige	214x154 mm	1	<b>WH26911007C</b>	383 132 218
UP, 2-Punkt Befestigung, Gr. 2x4, Beige	154x214 mm	1	<b>WH26911107C</b>	383 114 218
UP, 2-Punkt Befestigung, Gr. 4x3, Beige	274x214 mm	1	<b>WH26911307C</b>	383 133 218
UP, 2-Punkt Befestigung, Gr. 3x4, Beige	214x274 mm	1	<b>WH26911407C</b>	383 115 218
UP, 2-Punkt Befestigung, Gr. 2x2, Beige	154x154 mm	1	<b>WH26910707C</b>	383 112 218
UP, 2-Punkt Befestigung, Gr. 3x3, Beige	214x214 mm	1	<b>WH26911207C</b>	383 123 218




WH26910109C

**UP, 2-Punkt Befestigung, kallysto.trend, Braun**

UP, 2-Punkt Befestigung, Gr. 2x1, Braun	154x94 mm	1	<b>WH26910109C</b>	383 111 298
UP, 2-Punkt Befestigung, Gr. 1x2, Braun	94x154 mm	1	<b>WH26910209C</b>	383 102 298
UP, 2-Punkt Befestigung, Gr. 3x1, Braun	214x94 mm	1	<b>WH26910309C</b>	383 121 298
UP, 2-Punkt Befestigung, Gr. 1x3, Braun	94x214 mm	1	<b>WH26910409C</b>	383 103 298
UP, 2-Punkt Befestigung, Gr. 4x1, Braun	274x94 mm	1	<b>WH26910509C</b>	383 131 298
UP, 2-Punkt Befestigung, Gr. 1x4, Braun	94x274 mm	1	<b>WH26910609C</b>	383 104 298
UP, 2-Punkt Befestigung, Gr. 3x2, Braun	214x154 mm	1	<b>WH26910809C</b>	383 122 298
UP, 2-Punkt Befestigung, Gr. 2x3, Braun	154x214 mm	1	<b>WH26910909C</b>	383 113 298
UP, 2-Punkt Befestigung, Gr. 4x2, Braun	214x154 mm	1	<b>WH26911009C</b>	383 132 298
UP, 2-Punkt Befestigung, Gr. 2x4, Braun	154x214 mm	1	<b>WH26911109C</b>	383 114 298
UP, 2-Punkt Befestigung, Gr. 4x3, Braun	274x214 mm	1	<b>WH26911309C</b>	383 133 298
UP, 2-Punkt Befestigung, Gr. 3x4, Braun	214x274 mm	1	<b>WH26911409C</b>	383 115 298
UP, 2-Punkt Befestigung, Gr. 2x2, Braun	154x154 mm	1	<b>WH26910709C</b>	383 112 298
UP, 2-Punkt Befestigung, Gr. 3x3, Braun	214x214 mm	1	<b>WH26911209C</b>	383 123 298

Die Kopfzeile besteht aus Abdeckplatte, Befestigungsplatte und Montagepreis. Die Kombinationsapparate für Kombinationen (Bauart A) werden separat in der Reihenfolge von links nach rechts und von oben nach unten aufgeführt.


► Seite 674



WH27910100C

### UP, 2-Punkt Befestigung, kallysto.pro, Ultraweiss


Bezeichnung	Grösse	VPE	Best. Nr.	E-No
UP, 2-Punkt Befestigung, Gr. 2x1, Ultraweiss	154x94 mm	1	<b>WH27910100C</b>	383 111 408
UP, 2-Punkt Befestigung, Gr. 1x2, Ultraweiss	94x154 mm	1	<b>WH27910200C</b>	383 102 408
UP, 2-Punkt Befestigung, Gr. 3x1, Ultraweiss	214x94 mm	1	<b>WH27910300C</b>	383 121 408
UP, 2-Punkt Befestigung, Gr. 1x3, Ultraweiss	94x214 mm	1	<b>WH27910400C</b>	383 103 408
UP, 2-Punkt Befestigung, Gr. 4x1, Ultraweiss	274x94 mm	1	<b>WH27910500C</b>	383 131 408
UP, 2-Punkt Befestigung, Gr. 1x4, Ultraweiss	94x274 mm	1	<b>WH27910600C</b>	383 104 408
UP, 2-Punkt Befestigung, Gr. 3x2, Ultraweiss	214x154 mm	1	<b>WH27910800C</b>	383 122 408
UP, 2-Punkt Befestigung, Gr. 2x3, Ultraweiss	154x214 mm	1	<b>WH27910900C</b>	383 113 408
UP, 2-Punkt Befestigung, Gr. 4x2, Ultraweiss	214x154 mm	1	<b>WH27911000C</b>	383 132 408
UP, 2-Punkt Befestigung, Gr. 2x4, Ultraweiss	154x214 mm	1	<b>WH27911100C</b>	383 114 408
UP, 2-Punkt Befestigung, Gr. 4x3, Ultraweiss	274x214 mm	1	<b>WH27911300C</b>	383 133 408
UP, 2-Punkt Befestigung, Gr. 3x4, Ultraweiss	214x274 mm	1	<b>WH27911400C</b>	383 115 408
UP, 2-Punkt Befestigung, Gr. 2x2, Ultraweiss	154x154 mm	1	<b>WH27910700C</b>	383 112 408
UP, 2-Punkt Befestigung, Gr. 3x3, Ultraweiss	214x214 mm	1	<b>WH27911200C</b>	383 123 408



WH27910103C

### UP, 2-Punkt Befestigung, kallysto.pro, Lichtgrau


UP, 2-Punkt Befestigung, Gr. 2x1, Lichtgrau	154x94 mm	1	<b>WH27910103C</b>	383 111 438
UP, 2-Punkt Befestigung, Gr. 1x2, Lichtgrau	94x154 mm	1	<b>WH27910203C</b>	383 102 438
UP, 2-Punkt Befestigung, Gr. 3x1, Lichtgrau	214x94 mm	1	<b>WH27910303C</b>	383 121 438
UP, 2-Punkt Befestigung, Gr. 1x3, Lichtgrau	94x214 mm	1	<b>WH27910403C</b>	383 103 438
UP, 2-Punkt Befestigung, Gr. 4x1, Lichtgrau	274x94 mm	1	<b>WH27910503C</b>	383 131 438
UP, 2-Punkt Befestigung, Gr. 1x4, Lichtgrau	94x274 mm	1	<b>WH27910603C</b>	383 104 438
UP, 2-Punkt Befestigung, Gr. 3x2, Lichtgrau	214x154 mm	1	<b>WH27910803C</b>	383 122 438
UP, 2-Punkt Befestigung, Gr. 2x3, Lichtgrau	154x214 mm	1	<b>WH27910903C</b>	383 113 438
UP, 2-Punkt Befestigung, Gr. 4x2, Lichtgrau	214x154 mm	1	<b>WH27911003C</b>	383 132 438
UP, 2-Punkt Befestigung, Gr. 2x4, Lichtgrau	154x214 mm	1	<b>WH27911103C</b>	383 114 438
UP, 2-Punkt Befestigung, Gr. 4x3, Lichtgrau	274x214 mm	1	<b>WH27911303C</b>	383 133 438
UP, 2-Punkt Befestigung, Gr. 3x4, Lichtgrau	214x274 mm	1	<b>WH27911403C</b>	383 115 438
UP, 2-Punkt Befestigung, Gr. 2x2, Lichtgrau	154x154 mm	1	<b>WH27910703C</b>	383 112 438
UP, 2-Punkt Befestigung, Gr. 3x3, Lichtgrau	214x214 mm	1	<b>WH27911203C</b>	383 123 438



WH27910104C

### UP, 2-Punkt Befestigung, kallysto.pro, Anthrazit

UP, 2-Punkt Befestigung, Gr. 2x1, Anthrazit	154x94 mm	1	<b>WH27910104C</b>	383 111 448
UP, 2-Punkt Befestigung, Gr. 1x2, Anthrazit	94x154 mm	1	<b>WH27910204C</b>	383 102 448
UP, 2-Punkt Befestigung, Gr. 3x1, Anthrazit	214x94 mm	1	<b>WH27910304C</b>	383 121 448
UP, 2-Punkt Befestigung, Gr. 1x3, Anthrazit	94x214 mm	1	<b>WH27910404C</b>	383 103 448
UP, 2-Punkt Befestigung, Gr. 4x1, Anthrazit	274x94 mm	1	<b>WH27910504C</b>	383 131 448
UP, 2-Punkt Befestigung, Gr. 1x4, Anthrazit	94x274 mm	1	<b>WH27910604C</b>	383 104 448
UP, 2-Punkt Befestigung, Gr. 3x2, Anthrazit	214x154 mm	1	<b>WH27910804C</b>	383 122 448
UP, 2-Punkt Befestigung, Gr. 2x3, Anthrazit	154x214 mm	1	<b>WH27910904C</b>	383 113 448
UP, 2-Punkt Befestigung, Gr. 4x2, Anthrazit	214x154 mm	1	<b>WH27911004C</b>	383 132 448
UP, 2-Punkt Befestigung, Gr. 2x4, Anthrazit	154x214 mm	1	<b>WH27911104C</b>	383 114 448
UP, 2-Punkt Befestigung, Gr. 4x3, Anthrazit	274x214 mm	1	<b>WH27911304C</b>	383 133 448
UP, 2-Punkt Befestigung, Gr. 3x4, Anthrazit	214x274 mm	1	<b>WH27911404C</b>	383 115 448
UP, 2-Punkt Befestigung, Gr. 2x2, Anthrazit	154x154 mm	1	<b>WH27910704C</b>	383 112 448
UP, 2-Punkt Befestigung, Gr. 3x3, Anthrazit	214x214 mm	1	<b>WH27911204C</b>	383 123 448




WH27910105C

Bezeichnung Grösse VPE Best. Nr. E-No

**UP, 2-Punkt Befestigung, kallysto.pro, Schwarz**

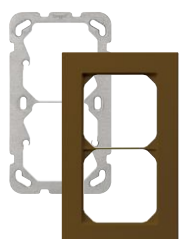
UP, 2-Punkt Befestigung, Gr. 2x1, Schwarz	154x94 mm	1	<b>WH27910105C</b>	383 111 458
UP, 2-Punkt Befestigung, Gr. 1x2, Schwarz	94x154 mm	1	<b>WH27910205C</b>	383 102 458
UP, 2-Punkt Befestigung, Gr. 3x1, Schwarz	214x94 mm	1	<b>WH27910305C</b>	383 121 458
UP, 2-Punkt Befestigung, Gr. 1x3, Schwarz	94x214 mm	1	<b>WH27910405C</b>	383 103 458
UP, 2-Punkt Befestigung, Gr. 4x1, Schwarz	274x94 mm	1	<b>WH27910505C</b>	383 131 458
UP, 2-Punkt Befestigung, Gr. 1x4, Schwarz	94x274 mm	1	<b>WH27910605C</b>	383 104 458
UP, 2-Punkt Befestigung, Gr. 3x2, Schwarz	214x154 mm	1	<b>WH27910805C</b>	383 122 458
UP, 2-Punkt Befestigung, Gr. 2x3, Schwarz	154x214 mm	1	<b>WH27910905C</b>	383 113 458
UP, 2-Punkt Befestigung, Gr. 4x2, Schwarz	214x154 mm	1	<b>WH27911005C</b>	383 132 458
UP, 2-Punkt Befestigung, Gr. 2x4, Schwarz	154x214 mm	1	<b>WH27911105C</b>	383 114 458
UP, 2-Punkt Befestigung, Gr. 4x3, Schwarz	274x214 mm	1	<b>WH27911305C</b>	383 133 458
UP, 2-Punkt Befestigung, Gr. 3x4, Schwarz	214x274 mm	1	<b>WH27911405C</b>	383 115 458
UP, 2-Punkt Befestigung, Gr. 2x2, Schwarz	154x154 mm	1	<b>WH27910705C</b>	383 112 458
UP, 2-Punkt Befestigung, Gr. 3x3, Schwarz	214x214 mm	1	<b>WH27911205C</b>	383 123 458



WH27910107C

**UP, 2-Punkt Befestigung, kallysto.pro, Beige**

UP, 2-Punkt Befestigung, Gr. 2x1, Beige	154x94 mm	1	<b>WH27910107C</b>	383 111 418
UP, 2-Punkt Befestigung, Gr. 1x2, Beige	94x154 mm	1	<b>WH27910207C</b>	383 102 418
UP, 2-Punkt Befestigung, Gr. 3x1, Beige	214x94 mm	1	<b>WH27910307C</b>	383 121 418
UP, 2-Punkt Befestigung, Gr. 1x3, Beige	94x214 mm	1	<b>WH27910407C</b>	383 103 418
UP, 2-Punkt Befestigung, Gr. 4x1, Beige	274x94 mm	1	<b>WH27910507C</b>	383 131 418
UP, 2-Punkt Befestigung, Gr. 1x4, Beige	94x274 mm	1	<b>WH27910607C</b>	383 104 418
UP, 2-Punkt Befestigung, Gr. 3x2, Beige	214x154 mm	1	<b>WH27910807C</b>	383 122 418
UP, 2-Punkt Befestigung, Gr. 2x3, Beige	154x214 mm	1	<b>WH27910907C</b>	383 113 418
UP, 2-Punkt Befestigung, Gr. 4x2, Beige	214x154 mm	1	<b>WH27911007C</b>	383 132 418
UP, 2-Punkt Befestigung, Gr. 2x4, Beige	154x214 mm	1	<b>WH27911107C</b>	383 114 418
UP, 2-Punkt Befestigung, Gr. 4x3, Beige	274x214 mm	1	<b>WH27911307C</b>	383 133 418
UP, 2-Punkt Befestigung, Gr. 3x4, Beige	214x274 mm	1	<b>WH27911407C</b>	383 115 418
UP, 2-Punkt Befestigung, Gr. 2x2, Beige	154x154 mm	1	<b>WH27910707C</b>	383 112 418
UP, 2-Punkt Befestigung, Gr. 3x3, Beige	214x214 mm	1	<b>WH27911207C</b>	383 123 418




WH27910109C

**UP, 2-Punkt Befestigung, kallysto.pro, Braun**

UP, 2-Punkt Befestigung, Gr. 2x1, Braun	154x94 mm	1	<b>WH27910109C</b>	383 111 498
UP, 2-Punkt Befestigung, Gr. 1x2, Braun	94x154 mm	1	<b>WH27910209C</b>	383 102 498
UP, 2-Punkt Befestigung, Gr. 3x1, Braun	214x94 mm	1	<b>WH27910309C</b>	383 121 498
UP, 2-Punkt Befestigung, Gr. 1x3, Braun	94x214 mm	1	<b>WH27910409C</b>	383 103 498
UP, 2-Punkt Befestigung, Gr. 4x1, Braun	274x94 mm	1	<b>WH27910509C</b>	383 131 498
UP, 2-Punkt Befestigung, Gr. 1x4, Braun	94x274 mm	1	<b>WH27910609C</b>	383 104 498
UP, 2-Punkt Befestigung, Gr. 3x2, Braun	214x154 mm	1	<b>WH27910809C</b>	383 122 498
UP, 2-Punkt Befestigung, Gr. 2x3, Braun	154x214 mm	1	<b>WH27910909C</b>	383 113 498
UP, 2-Punkt Befestigung, Gr. 4x2, Braun	214x154 mm	1	<b>WH27911009C</b>	383 132 498
UP, 2-Punkt Befestigung, Gr. 2x4, Braun	154x214 mm	1	<b>WH27911109C</b>	383 114 498
UP, 2-Punkt Befestigung, Gr. 4x3, Braun	274x214 mm	1	<b>WH27911309C</b>	383 133 498
UP, 2-Punkt Befestigung, Gr. 3x4, Braun	214x274 mm	1	<b>WH27911409C</b>	383 115 498
UP, 2-Punkt Befestigung, Gr. 2x2, Braun	154x154 mm	1	<b>WH27910709C</b>	383 112 498
UP, 2-Punkt Befestigung, Gr. 3x3, Braun	214x214 mm	1	<b>WH27911209C</b>	383 123 498

Bezeichnung VPE **Best. Nr.** E-No



WH23910100Q

**AP-Gehäuse 2-Punkt Befestigung, senkrecht**

- 2-Punkt Befestigung  
- 148 x 88 mm, H = 54 mm

AP-Kopfzeile senkrecht 2x1, Ultraweiss	1	<b>WH23910100Q</b>	283 022 003
AP-Kopfzeile senkrecht 2x1, Lichtgrau	1	<b>WH23910103Q</b>	283 022 033
AP-Kopfzeile senkrecht 2x1, Anthrazit	1	<b>WH23910104Q</b>	283 022 043
AP-Kopfzeile senkrecht 2x1, Schwarz	1	<b>WH23910105Q</b>	283 022 953
AP-Kopfzeile senkrecht 2x1, Beige	1	<b>WH23910107Q</b>	283 022 913
AP-Kopfzeile senkrecht 2x1, Braun	1	<b>WH23910109Q</b>	283 022 993



WH23910200Q

**AP-Gehäuse 2-Punkt Befestigung, waagrecht**

- 2-Punkt Befestigung  
- 88 x 148 mm, H = 54 mm

AP-Kopfzeile waagrecht 1x2, Ultraweiss	1	<b>WH23910200Q</b>	283 122 003
AP-Kopfzeile waagrecht 1x2, Lichtgrau	1	<b>WH23910203Q</b>	283 122 033
AP-Kopfzeile waagrecht 1x2, Anthrazit	1	<b>WH23910204Q</b>	283 122 043
AP-Kopfzeile waagrecht 1x2, Schwarz	1	<b>WH23910205Q</b>	283 122 953
AP-Kopfzeile waagrecht 1x2, Beige	1	<b>WH23910207Q</b>	283 122 913
AP-Kopfzeile waagrecht 1x2, Braun	1	<b>WH23910209Q</b>	283 122 993

# kallysto.art

## Abdeckplatten

Der Schalter für Individualisten: kallysto.art integriert exklusive Materialien wie Glas, Edelstahl, Aluminium, Schiefer und Schweizer Holz in ansprechende Designs. Die Holzrahmen in den vier Ausführungen Esche, Nussbaum, Birnbaum und Räuchereiche sorgen für ein natürliches Interieur.



Swiss made 



# kallysto.art-Palette

## Stil im kunstvollen Rahmen

Manche mögen's edel. Mit kallysto.art lassen sich Schalter und Steckdosen perfekt auf den Wohnstil des Benutzers abstimmen. Den Kombinationsmöglichkeiten sind keine Grenzen gesetzt: Die Abdeckrahmen präsentieren sich in elf schönen Echtmaterial-Varianten. Es können alle Einsätze und Tasterknöpfe der Linien kallysto.line, kallysto.trend und kallysto.pro integriert werden. Erhältlich sind die Rahmen durchgängig in den Grössen 1 bis 3x4 und 4x3.

kallysto.art





Esche



Birnbaum



Nussbaum



Räuchereiche



Glas Weiss



Glas verspiegelt



Edelstahl geschliffe



Aluminium Nature



Aluminium Weiss



Aluminium Schwarz



Schiefer Schwarz




**Material:**

- Rahmen aus Echtmaterial wie Glas, Edelstahl, Aluminium oder Schiefer
- Trägerplatte aus Thermoplast
- für UP-Anwendung

▶ Seite 674

kallysto.art



WH24920250Z

Bezeichnung Grösse VPE Best. Nr. E-No

**Abdeckplatten, Glas weiss**


Abdeckplatte Gr. 1, Glas Weiss	94x94 mm	1	<b>WH24920250Z</b>	334 611 003
Abdeckplatte Gr. 2x1, 1x2, Glas Weiss	154x94 mm	1	<b>WH24930350Z</b>	334 612 003
Abdeckplatte Gr. 2x2, Glas Weiss	154x154 mm	1	<b>WH24931150Z</b>	334 620 003
Abdeckplatte Gr. 3x1, 1x3, Glas Weiss	214x94 mm	1	<b>WH24930650Z</b>	334 613 003
Abdeckplatte Gr. 3x2, 2x3, Glas Weiss	214x154 mm	1	<b>WH24941150Z</b>	334 632 003
Abdeckplatte Gr. 3x3, Glas Weiss	214x214 mm	1	<b>WH24941550Z</b>	334 633 003
Abdeckplatte Gr. 4x1, 1x4, Glas Weiss	274x94 mm	1	<b>WH24930950Z</b>	334 614 003
Abdeckplatte Gr. 4x2, 2x4, Glas Weiss	274x154 mm	1	<b>WH24941250Z</b>	334 642 003
Abdeckplatte Gr. 4x3, 3x4, Glas Weiss	274x214 mm	1	<b>WH24941750Z</b>	334 643 003



WH24920255Z

**Abdeckplatten, Glas verspiegelt**


Abdeckplatte Gr. 1, Glas verspiegelt	94x94 mm	1	<b>WH24920255Z</b>	334 511 003
Abdeckplatte Gr. 2x1, 1x2, Glas verspiegelt	154x94 mm	1	<b>WH24930355Z</b>	334 512 003
Abdeckplatte Gr. 2x2, Glas verspiegelt	154x154 mm	1	<b>WH24931155Z</b>	334 520 003
Abdeckplatte Gr. 3x1, 1x3, Glas verspiegelt	214x94 mm	1	<b>WH24930655Z</b>	334 513 003
Abdeckplatte Gr. 3x2, 2x3, Glas verspiegelt	214x154 mm	1	<b>WH24941155Z</b>	334 532 003
Abdeckplatte Gr. 3x3, Glas verspiegelt	214x214 mm	1	<b>WH24941555Z</b>	334 533 003
Abdeckplatte Gr. 4x1, 1x4, Glas verspiegelt	274x94 mm	1	<b>WH24930955Z</b>	334 514 003
Abdeckplatte Gr. 4x2, 2x4, Glas verspiegelt	274x154 mm	1	<b>WH24941255Z</b>	334 542 003
Abdeckplatte Gr. 4x3, 3x4, Glas verspiegelt	274x214 mm	1	<b>WH24941755Z</b>	334 543 003



WH24920288Z

**Abdeckplatten, Edelstahl geschliffe**

Abdeckplatte Gr.1, Edelstahl geschliffe	94x94mm	1	<b>WH24920288Z</b>	334 110 003
Abdeckplatte Gr.2x1, Edelstahl geschliffe	154x94mm	1	<b>WH24930388Z</b>	334 812 003
Abdeckplatte Gr.1x2, Edelstahl geschliffe	94x154mm	1	<b>WH24930488Z</b>	334 210 003
Abdeckplatte Gr.2x2, Edelstahl geschliffe	154x154mm	1	<b>WH24931188Z</b>	334 820 003
Abdeckplatte Gr.3x1, Edelstahl geschliffe	214x94mm	1	<b>WH24930688Z</b>	334 813 003
Abdeckplatte Gr.1x3, Edelstahl geschliffe	94x214mm	1	<b>WH24930788Z</b>	334 310 003
Abdeckplatte Gr.3x2, Edelstahl geschliffe	214x154mm	1	<b>WH24941188Z</b>	334 832 003
Abdeckplatte Gr.2x3, Edelstahl geschliffe	154x214mm	1	<b>WH24941688Z</b>	334 230 003
Abdeckplatte Gr.3x3, Edelstahl geschliffe	214x214mm	1	<b>WH24941588Z</b>	334 833 003
Abdeckplatte Gr.4x1, Edelstahl geschliffe	274x94mm	1	<b>WH24930988Z</b>	334 814 003
Abdeckplatte Gr.1x4, Edelstahl geschliffe	94x274mm	1	<b>WH24931088Z</b>	334 410 003
Abdeckplatte Gr.4x2, Edelstahl geschliffe	274x154mm	1	<b>WH24941288Z</b>	334 842 003
Abdeckplatte Gr.2x4, Edelstahl geschliffe	154x274mm	1	<b>WH24941388Z</b>	334 240 003
Abdeckplatte Gr.4x3, Edelstahl geschliffe	274x214mm	1	<b>WH24941788Z</b>	334 843 003
Abdeckplatte Gr.3x4, Edelstahl geschliffe	214x274mm	1	<b>WH24941888Z</b>	334 340 003




WH24920274Z

**Abdeckplatten, Aluminium nature**

Abdeckplatte Gr. 1, Aluminium natur	94x94 mm	1	<b>WH24920274Z</b>	334 411 003
Abdeckplatte Gr. 2x1, 1x2, Aluminium natur	154x94 mm	1	<b>WH24930374Z</b>	334 412 003
Abdeckplatte Gr. 2x2, Aluminium natur	154x154 mm	1	<b>WH24931174Z</b>	334 420 003
Abdeckplatte Gr. 3x1, 1x3, Aluminium natur	214x94 mm	1	<b>WH24930674Z</b>	334 413 003
Abdeckplatte Gr. 3x2, 2x3, Aluminium natur	214x154 mm	1	<b>WH24941174Z</b>	334 432 003
Abdeckplatte Gr. 3x3, Aluminium natur	214x214 mm	1	<b>WH24941574Z</b>	334 433 003
Abdeckplatte Gr. 4x1, 1x4, Aluminium natur	274x94 mm	1	<b>WH24930974Z</b>	334 414 003
Abdeckplatte Gr. 4x2, 2x4, Aluminium natur	274x154 mm	1	<b>WH24941274Z</b>	334 442 003
Abdeckplatte Gr. 4x3, 3x4, Aluminium natur	274x214 mm	1	<b>WH24941774Z</b>	334 443 003


Bezeichnung Grösse VPE Best. Nr. E-No



WH24920276Z

**Abdeckplatten, Aluminium weiss**

Abdeckplatte Gr. 1, Aluminium weiss	94x94 mm	1	<b>WH24920276Z</b>	334 011 003
Abdeckplatte Gr. 2x1, 1x2, Aluminium weiss	154x94 mm	1	<b>WH24930376Z</b>	334 012 003
Abdeckplatte Gr. 2x2, Aluminium weiss	154x154 mm	1	<b>WH24931176Z</b>	334 020 003
Abdeckplatte Gr. 3x1, 1x3, Aluminium weiss	214x94 mm	1	<b>WH24930676Z</b>	334 020 003
Abdeckplatte Gr. 3x2, 2x3, Aluminium weiss	214x154 mm	1	<b>WH24941176Z</b>	334 032 003
Abdeckplatte Gr. 3x3, Aluminium weiss	214x214 mm	1	<b>WH24941576Z</b>	334 033 003
Abdeckplatte Gr. 4x1, 1x4, Aluminium weiss	274x94 mm	1	<b>WH24930976Z</b>	334 014 003
Abdeckplatte Gr. 4x2, 2x4, Aluminium weiss	274x154 mm	1	<b>WH24941276Z</b>	334 042 003
Abdeckplatte Gr. 4x3, 3x4, Aluminium weiss	274x214 mm	1	<b>WH24941776Z</b>	334 043 003



WH24920275Z

**Abdeckplatten, Aluminium schwarz**

Abdeckplatte Gr. 1, Aluminium schwarz	94x94 mm	1	<b>WH24920275Z</b>	334 711 003
Abdeckplatte Gr. 2x1, 1x2, Aluminium schwarz	154x94 mm	1	<b>WH24930375Z</b>	334 712 003
Abdeckplatte Gr. 2x2, Aluminium schwarz	154x154 mm	1	<b>WH24931175Z</b>	334 720 003
Abdeckplatte Gr. 3x1, 1x3, Aluminium schwarz	214x94 mm	1	<b>WH24930675Z</b>	334 720 003
Abdeckplatte Gr. 3x2, 2x3, Aluminium schwarz	214x154 mm	1	<b>WH24941175Z</b>	334 732 003
Abdeckplatte Gr. 3x3, Aluminium schwarz	214x214 mm	1	<b>WH24941575Z</b>	334 733 003
Abdeckplatte Gr. 4x1, 1x4, Aluminium schwarz	274x94 mm	1	<b>WH24930975Z</b>	334 714 003
Abdeckplatte Gr. 4x2, 2x4, Aluminium schwarz	274x154 mm	1	<b>WH24941275Z</b>	334 742 003
Abdeckplatte Gr. 4x3, 3x4, Aluminium schwarz	274x214 mm	1	<b>WH24941775Z</b>	334 743 003



WH24920285Z

**Abdeckplatten, Schiefer schwarz**


Abdeckplatte Gr.1, Schiefer schwarz	94x94mm	1	<b>WH24920285Z</b>	334 110 653
Abdeckplatte Gr.2x1, Schiefer schwarz	154x94mm	1	<b>WH24930385Z</b>	334 812 653
Abdeckplatte Gr.1x2, Schiefer schwarz	94x154mm	1	<b>WH24930485Z</b>	334 210 653
Abdeckplatte Gr.2x2, Schiefer schwarz	154x154mm	1	<b>WH24931185Z</b>	334 820 653
Abdeckplatte Gr.3x1, Schiefer schwarz	214x94mm	1	<b>WH24930685Z</b>	334 813 653
Abdeckplatte Gr.1x3, Schiefer schwarz	94x214mm	1	<b>WH24930785Z</b>	334 310 653
Abdeckplatte Gr.3x2, Schiefer schwarz	214x154mm	1	<b>WH24941185Z</b>	334 832 653
Abdeckplatte Gr.2x3, Schiefer schwarz	154x214mm	1	<b>WH24941685Z</b>	334 230 653
Abdeckplatte Gr.3x3, Schiefer schwarz	214x214mm	1	<b>WH24941585Z</b>	334 833 653
Abdeckplatte Gr.4x1, Schiefer schwarz	274x94mm	1	<b>WH24930985Z</b>	334 814 653
Abdeckplatte Gr.1x4, Schiefer schwarz	94x274mm	1	<b>WH24931085Z</b>	334 410 653
Abdeckplatte Gr.4x2, Schiefer schwarz	274x154mm	1	<b>WH24941285Z</b>	334 842 653
Abdeckplatte Gr.2x4, Schiefer schwarz	154x274mm	1	<b>WH24941385Z</b>	334 240 653
Abdeckplatte Gr.4x3, Schiefer schwarz	274x214mm	1	<b>WH24941785Z</b>	334 843 653
Abdeckplatte Gr.3x4, Schiefer schwarz	214x274mm	1	<b>WH24941885Z</b>	334 340 653

**Material:**

- Rahmen aus Echtmaterial Massivholz: Esche, Birnbaum, Nussbaum und Räumereiche
- Trägerplatte aus Thermoplast
- für UP-Anwendung


▶ Seite 674

kallysto.art



WH24920256Z

Bezeichnung	Grösse	VPE	Best. Nr.	E-No
<b>Abdeckplatten, Esche</b>				
Abdeckplatte Gr. 1, Esche	94x94 mm	1	<b>WH24920256Z</b>	334 110 663
Abdeckplatte Gr. 2x1, 1x2, Esche	154x94 mm	1	<b>WH24930356Z</b>	334 812 663
Abdeckplatte Gr. 2x2, Esche	154x154 mm	1	<b>WH24931156Z</b>	334 820 663
Abdeckplatte Gr. 3x1, 1x3, Esche	214x94 mm	1	<b>WH24930656Z</b>	334 813 663
Abdeckplatte Gr. 3x2, 2x3, Esche	214x154 mm	1	<b>WH24941156Z</b>	334 832 663
Abdeckplatte Gr. 3x3, Esche	214x214 mm	1	<b>WH24941556Z</b>	334 833 663
Abdeckplatte Gr. 4x1, 1x4, Esche	274x94 mm	1	<b>WH24930956Z</b>	334 814 663
Abdeckplatte Gr. 4x2, 2x4, Esche	274x154 mm	1	<b>WH24941256Z</b>	334 842 663
Abdeckplatte Gr. 4x3, 3x4, Esche	274x214 mm	1	<b>WH24941756Z</b>	334 843 663



WH24920257Z

<b>Abdeckplatten, Birnbaum</b>				
Abdeckplatte Gr. 1, Birnbaum	94x94 mm	1	<b>WH24920257Z</b>	334 110 673
Abdeckplatte Gr. 2x1, 1x2, Birnbaum	154x94 mm	1	<b>WH24930357Z</b>	334 812 673
Abdeckplatte Gr. 2x2, Birnbaum	154x154 mm	1	<b>WH24931157Z</b>	334 820 673
Abdeckplatte Gr. 3x1, 1x3, Birnbaum	214x94 mm	1	<b>WH24930657Z</b>	334 813 673
Abdeckplatte Gr. 3x2, 2x3, Birnbaum	214x154 mm	1	<b>WH24941157Z</b>	334 832 673
Abdeckplatte Gr. 3x3, Birnbaum	214x214 mm	1	<b>WH24941557Z</b>	334 833 673
Abdeckplatte Gr. 4x1, 1x4, Birnbaum	274x94 mm	1	<b>WH24930957Z</b>	334 814 673
Abdeckplatte Gr. 4x2, 2x4, Birnbaum	274x154 mm	1	<b>WH24941257Z</b>	334 842 673
Abdeckplatte Gr. 4x3, 3x4, Birnbaum	274x214 mm	1	<b>WH24941757Z</b>	334 843 673



WH24920259Z

<b>Abdeckplatten, Räumereiche</b>				
Abdeckplatte Gr. 1, Räumereiche	94x94 mm	1	<b>WH24920259Z</b>	334 110 693
Abdeckplatte Gr. 2x1, 1x2, Räumereiche	154x94 mm	1	<b>WH24930359Z</b>	334 812 693
Abdeckplatte Gr. 2x2, Räumereiche	154x154 mm	1	<b>WH24931159Z</b>	334 820 693
Abdeckplatte Gr. 3x1, 1x3, Räumereiche	214x94 mm	1	<b>WH24930659Z</b>	334 813 693
Abdeckplatte Gr. 3x2, 2x3, Räumereiche	214x154 mm	1	<b>WH24941159Z</b>	334 832 693
Abdeckplatte Gr. 3x3, Räumereiche	214x214 mm	1	<b>WH24941559Z</b>	334 833 693
Abdeckplatte Gr. 4x1, 1x4, Räumereiche	274x94 mm	1	<b>WH24930959Z</b>	334 814 693
Abdeckplatte Gr. 4x2, 2x4, Räumereiche	274x154 mm	1	<b>WH24941259Z</b>	334 842 693
Abdeckplatte Gr. 4x3, 3x4, Räumereiche	274x214 mm	1	<b>WH24941759Z</b>	334 843 693



WH24920258Z

<b>Abdeckplatten, Nussbaum</b>				
Abdeckplatte Gr. 1, Nussbaum	94x94 mm	1	<b>WH24920258Z</b>	334 110 683
Abdeckplatte Gr. 2x1, 1x2, Nussbaum	154x94 mm	1	<b>WH24930358Z</b>	334 812 683
Abdeckplatte Gr. 2x2, Nussbaum	154x154 mm	1	<b>WH24931158Z</b>	334 820 683
Abdeckplatte Gr. 3x1, 1x3, Nussbaum	214x94 mm	1	<b>WH24930658Z</b>	334 813 683
Abdeckplatte Gr. 3x2, 2x3, Nussbaum	214x154 mm	1	<b>WH24941158Z</b>	334 832 683
Abdeckplatte Gr. 3x3, Nussbaum	214x214 mm	1	<b>WH24941558Z</b>	334 833 683
Abdeckplatte Gr. 4x1, 1x4, Nussbaum	274x94 mm	1	<b>WH24930958Z</b>	334 814 683
Abdeckplatte Gr. 4x2, 2x4, Nussbaum	274x154 mm	1	<b>WH24941258Z</b>	334 842 683
Abdeckplatte Gr. 4x3, 3x4, Nussbaum	274x214 mm	1	<b>WH24941758Z</b>	334 843 683



# Geräteeinbausysteme für Brüstungskanäle

Die komplette Lösung für den Kanaleinbau im kallysto Design.

Kanaleinbau



Swiss made 

---

Einbau-Steckdosen Typ 13 und 3x Typ 13 Typ 23 und 2x Typ 23 Typ 15, Typ 25 2x Typ23 und 3x Typ23 Typ 13 Ecoline 3x Typ 13/23, Typ 15/25, Ecoline	308
Einbau-Storenschalter, Durchgangsdose	330
RJ45-Einsätze zu HMS Montageset und Multimediadosen, Einbau-Montagesets HMS für 2x oder 4x RJ45	331
Einbau-Steckdosen media, Montagesets	334
Einbau-Steckdosen Kommunikation T + T 83, RJ45, Radio-/TV-/Sat-Dosen	336
Kanaleinbaudosen	340
Flachkabel-Anschlussdosen	341
Kanalblenden	343

---



# Das Einbausystem für maximale Flexibilität

Strom und Daten fließen in modernen Gebäuden flächendeckend durch Kanäle in jede Ecke. Dafür hat Hager ein praktisches und flexibles Sortiment an modularen Einbausteckdosen entwickelt. Diese passen optimal in die Hager Brüstungskanäle (BR-System, BR netway) und Raumsäulen DA 200. Unsere Komponenten finden sogar in Fremdkanälen Platz, sofern diese mit Apparateschienen oder C-Schienen ausgestattet sind.

## Ästhetisch und robust

Ob Sie für Ihr Netz Fertigapparate oder einzelne Komponenten benötigen, das Hager Programm lässt Ihnen die totale Freiheit.

Die Einbausteckdosen im kallysto Design sind in den vier Basisfarben Weiss, Grau, Anthrazit und Schwarz sowie in Orange für Sondernetze verfügbar.

Sie überzeugen durch ihre einzigartige Ästhetik. Ihr bewährtes Konstruktionsmaterial Duroplast ist hochkratzfest, formstabil und umweltfreundlich.

## Montage und Lagerhaltung leicht gemacht


Schnelle und einfache Montage sind für eine moderne Einbausteckdosenlösung ebenso wichtig wie Auswahl und Design. Die integrierte Drehverriegelung und der Schnellverschluss machen Ihnen die Arbeit einfacher.

Dosen können sogar problemlos aneinander gereiht werden, ohne einen minimalen Abstand einhalten zu müssen. Der modulare kallysto Systemaufbau sorgt mit kompletten Einbauapparaten für eine rationalisierte Lagerhaltung.





# Ein modularer Systemaufbau



## Vorteile:

- 
- Kompletterefferenz mit Einbaudose, Steckdose und Blende

---

  - Sichere Funktion und harmonisches Design

---

  - Kein minimaler Abstand zwischen den Einbaudosen erforderlich

---

  - Einbautiefe der Einbaudosen standardmässig an Hager Kanäle angepasst

---

## Technische Merkmale:

- 
- Montage auf C-Schiene und Apparateschiene möglich

---

  - Feder zur Arretierung der Höhenverstellung 47 bis 75 mm (mit Aufsatzrahmen 100 mm)

---

  - Für Flachkabel Technofil und power

---

  - Modularer Systemaufbau

---

# Expert tips



## 01

### Komplettreferenz


Die Geräte sind als Komplettreferenz mit Einbaudose, Steckdose und Blende erhältlich.



## 02

### Platzsparend


Praktisch:  
Es ist kein Minimalabstand zwischen den Einbaudosen erforderlich.



## 03

### Einbautiefe für Hager Kanäle

Die Einbautiefe der Einbaudosen ist standardmässig an die Hager Kanäle angepasst.



## 04

### Anpassungsfähig

Die Montage ist sowohl auf C-Schiene als auch auf Apparateschiene möglich. Die Kanaleinbaudose prismamobile wird für Kanäle mit 120 mm Oberteilen benötigt und ist zudem noch höhenverstellbar.



## 05

### Praktisch


Eine Feder erleichtert die Arretierung der Höhenverstellung 47 bis 75 mm (mit Aufsatzrahmen 100 mm).



## 06

### Anschluss


Für Flachkabel Technofil und power.



## 07

### Modularer Systemaufbau


Der modulare kallysto Systemaufbau sorgt mit kompletten Einbauparaten für eine rationalisierte Lagerhaltung.



## 08

### Made in Switzerland

Die Hager Entwicklungs- und Produktionsstätte am Hauptsitz in Emmenbrücke garantiert Ihnen hochstehende Qualität.

Swiss made 

# kallysto: Systemaufbau für Kanaleinbau mit C-Profil / 120mm Oberteil\*


Kanaleinbau

**B: Einsatz mit Front (für Kanaleinbau)**




**WH20640300B**  
657 215 003

**Flachkabel-  
Anschlussdose**



**WH109617Z**  
150 803 113

**Flachkabel-  
Anschlussdose**



**WH109617Z**  
150 803 113

\* für Kanäle mit 120mm Oberteil  
wird eine spezielle Blende benötigt. ▶ Seite 343



**K: Einsatz mit Front für Kanaleinbau  
(ohne Kanaleinbaudose und mit  
Flachkabel-Anschlussdose)**



**WH22730100K**  
753 581 003

**Kanaleinbaudose**

**Schnappblende**



**WH397410Z**  
372 903 323

**WH22920300Z**  
334 902 003



**T: Fertigapparat für Kanaleinbau  
(mit Kanaleinbaudose und ohne  
Flachkabel-Anschlussdose)**



**WH22640000T**  
753 303 003

**Kanaleinbaudose**

**Schnappblende**



**WH397410Z**  
372 903 323

**WH22920300Z**  
334 902 003

**T: Fertigapparat für Kanaleinbau  
(mit Kanaleinbaudose und  
Flachkabel-Anschlussdose)**



**WH22730100T**  
753 571 003

**Material:**

- Front und Abdeckplatte aus Duroplast, halogenfrei, UV-stabil, hochkratzfest und antibakteriell
- Apparat aus Thermoplast
- Einbausteckdosen mit Flachkabel-Anschlussdose für Flachkabel Woertz Technofil 10

**Anschluss:**

Stecktechnik quickconnect oder mit Flachkabel-Anschlussdose

**Normen:**

geprüft und fertigungsüberwacht



**Bezeichnung**  
10 A 250 V~

**Kanaleinbau**  
Einsatz mit Front  
77 x 77 mm

**Kanaleinbau**  
Fertigapparat mit Kanaleinbaudose  
80 x 100 mm

Farbe

**Best.Nr.**

E-No

**Best.Nr.**

E-No

**Einfachsteckdose**  
**Typ 13**  
- ohne Blende



	<b>WH20580300B</b>	639 213 003
	<b>WH20580303B</b>	639 213 033
	<b>WH20580304B</b>	639 213 043
	<b>WH20580305B</b>	639 213 953
	<b>WH20580306B</b>	639 213 963

**Einfachsteckdose**  
**Typ 13**  
- mit Schnappblende  
und Kanaleinbaudose  
G3 WH397410Z



	<b>WH22580000T</b>	753 301 003
	<b>WH22580003T</b>	753 301 033
	<b>WH22580004T</b>	753 301 043
	<b>WH22580005T</b>	753 301 953
	<b>WH22580006T</b>	753 301 963

**Dreifachsteckdose**  
**Typ 13**  
- ohne Blende








	<b>WH20640300B</b>	657 215 003
	<b>WH20640303B</b>	657 215 033
	<b>WH20640304B</b>	657 215 043
	<b>WH20640305B</b>	657 215 953
	<b>WH20640306B</b>	657 215 963

**Dreifachsteckdose**  
**Typ 13**  
- mit Schnappblende  
und Kanaleinbaudose  
G3 WH397410Z



	<b>WH22640000T</b>	753 303 003
	<b>WH22640003T</b>	753 303 033
	<b>WH22640004T</b>	753 303 043
	<b>WH22640005T</b>	753 303 953
	<b>WH22640006T</b>	753 303 963

**Lieferfarben/-code:**

Weiss, RAL 9010:  00  
 Grau, RAL 7035:  03  
 Anthrazit, RAL 7024:  04  
 Schwarz, RAL 9005:  05  
 Orange, RAL 2004:  06  
 Farben ähnlich RAL-Tönen.

▶ Seite 674



L1



L2



L3

Best.Nr.	E-No	Best.Nr.	E-No	Best.Nr.	E-No
WH22680100K	753 551 003	WH22680200K	753 552 003	WH22680300K	753 553 003
WH22680103K	753 551 033	WH22680203K	753 552 033	WH22680303K	753 553 033
WH22680104K	753 551 043	WH22680204K	753 552 043	WH22680304K	753 553 043
WH22680105K	753 551 953	WH22680205K	753 552 953	WH22680305K	753 553 953
WH22680106K	753 551 963	WH22680206K	753 552 963	WH22680306K	753 553 963
WH22680100T	753 541 003	WH22680200T	753 542 003	WH22680300T	753 621 003
WH22680103T	753 541 033	WH22680203T	753 542 033	WH22680303T	753 621 033
WH22680104T	753 541 043	WH22680204T	753 542 043	WH22680304T	753 621 043
WH22680105T	753 541 953	WH22680205T	753 542 953	WH22680305T	753 621 953
WH22680106T	753 541 963	WH22680206T	753 542 963	WH22680306T	753 621 963
WH22730100K	753 581 003	WH22730200K	753 582 003	WH22730300K	753 583 003
WH22730103K	753 581 033	WH22730203K	753 582 033	WH22730303K	753 583 033
WH22730104K	753 581 043	WH22730204K	753 582 043	WH22730304K	753 583 043
WH22730105K	753 581 953	WH22730205K	753 582 953	WH22730305K	753 583 953
WH22730106K	753 581 963	WH22730206K	753 582 963	WH22730306K	753 583 963
WH22730100T	753 571 003	WH22730200T	753 572 003	WH22730300T	753 587 003
WH22730103T	753 571 033	WH22730203T	753 572 033	WH22730303T	753 587 033
WH22730104T	753 571 043	WH22730204T	753 572 043	WH22730304T	753 587 043
WH22730105T	753 571 953	WH22730205T	753 572 953	WH22730305T	753 587 953
WH22730106T	753 571 963	WH22730206T	753 572 963	WH22730306T	753 587 963

### Material:

- Front und Abdeckplatte aus Duroplast, halogenfrei, UV-stabil, hochkratzfest und antibakteriell
- Apparat aus Thermoplast
- Einbausteckdosen mit Flachkabel-Anschlussdose für Flachkabel Woertz power 16 A

### Anschluss:

Stecktechnik quickconnect oder mit Flachkabel-Anschlussdose

### Normen:

geprüft und fertigungsüberwacht



**Bezeichnung**  
16 A 250 V~

**Kanaleinbau**  
Einsatz mit Front  
77 x 77 mm

**Kanaleinbau**  
Fertigapparat mit Kanaleinbaudose  
80 x 100 mm

Farbe    **Best.Nr.**    E-No    **Best.Nr.**    E-No

**Einfachsteckdose**  
**Typ 23**  
- ohne Blende



	<b>WH20585300B</b>	639 700 003
	<b>WH20585303B</b>	639 700 033
	<b>WH20585304B</b>	639 700 043
	<b>WH20585305B</b>	639 700 953
	<b>WH20585306B</b>	639 700 963

**Einfachsteckdose**  
**Typ 23**  
- mit Schnappblende  
und Kanaleinbaudose  
G3 WH397410Z



	<b>WH22582000T</b>	753 524 003
	<b>WH22582003T</b>	753 524 033
	<b>WH22582004T</b>	753 524 043
	<b>WH22582005T</b>	753 524 953
	<b>WH22582006T</b>	753 524 963

**Zweifachsteckdose**  
**Typ 23**  
- ohne Blende



	<b>WH20625300B</b>	639 702 003
	<b>WH20625303B</b>	639 702 033
	<b>WH20625304B</b>	639 702 043
	<b>WH20625305B</b>	639 702 953
	<b>WH20625306B</b>	639 702 063

**Zweifachsteckdose**  
**Typ 23**  
- mit Schnappblende  
und Kanaleinbaudose  
G3 WH397410Z



	<b>WH22582700T</b>	753 525 003
	<b>WH22582703T</b>	753 525 033
	<b>WH22582704T</b>	753 525 043
	<b>WH22582705T</b>	753 525 953
	<b>WH22582706T</b>	753 525 963

**Dreifachsteckdose**  
**3x Typ 23**  
- ohne Blende








	<b>WH20645300B</b>	657 373 003
	<b>WH20645303B</b>	657 373 033
	<b>WH20645304B</b>	657 373 043
	<b>WH20645305B</b>	657 373 953
	<b>WH20645306B</b>	beantragt

**Dreifachsteckdose**  
**3x Typ 23**  
- mit Schnappblende  
und Kanaleinbaudose  
G3 WH397410Z



	<b>WH22645300T</b>	753 526 003
	<b>WH22645303T</b>	753 526 033
	<b>WH22645304T</b>	753 526 043
	<b>WH22645305T</b>	753 526 953
	<b>WH22645306T</b>	753 526 963

**Lieferfarben/-code:**

Weiss,	RAL 9010:		00
Grau,	RAL 7035:		03
Anthrazit,	RAL 7024:		04
Schwarz,	RAL 9005:		05
Orange,	RAL 2004:		06

Farben ähnlich RAL-Tönen.

▶ Seite 674



L1



L2



L3

Best.Nr.	E-No	Best.Nr.	E-No	Best.Nr.	E-No
WH22682400K	753 523 003	WH22682500K	753 533 003	WH22682600K	753 534 003
WH22682403K	753 523 033	WH22682503K	753 533 033	WH22682603K	753 534 033
WH22682404K	753 523 043	WH22682504K	753 533 043	WH22682604K	753 534 043
WH22682405K	753 523 953	WH22682505K	753 533 953	WH22682605K	753 534 953
WH22682406K	753 523 963	WH22682506K	753 533 963	WH22682606K	753 534 963
WH22682400T	753 601 003	WH22682500T	753 611 003	WH22682600T	753 621 003
WH22682403T	753 601 033	WH22682503T	753 611 033	WH22682603T	753 621 033
WH22682404T	753 601 043	WH22682504T	753 611 043	WH22682604T	753 621 043
WH22682405T	753 601 953	WH22682505T	753 611 953	WH22682605T	753 621 953
WH22682406T	753 601 963	WH22682506T	753 611 963	WH22682606T	753 621 963
WH22683100K	753 595 003	WH22683200K	753 596 003	WH22683300K	753 597 003
WH22683103K	753 595 033	WH22683203K	753 596 033	WH22683303K	753 597 033
WH22683104K	753 595 043	WH22683204K	753 596 043	WH22683304K	753 597 043
WH22683105K	753 595 953	WH22683205K	753 596 953	WH22683305K	753 597 953
WH22683106K	753 595 963	WH22683206K	753 596 963	WH22683306K	753 597 963
WH22683100T	753 585 003	WH22683200T	753 586 003	WH22683300T	753 587 003
WH22683103T	753 585 033	WH22683203T	753 586 033	WH22683303T	753 587 033
WH22683104T	753 585 043	WH22683204T	753 586 043	WH22683304T	753 587 043
WH22683105T	753 585 953	WH22683205T	753 586 953	WH22683305T	753 587 953
WH22683106T	753 585 963	WH22683206T	753 586 963	WH22683306T	753 587 963
WH22684100K	753 201 003	WH22684200K	753 202 003	WH22684300K	753 203 003
WH22684103K	753 201 033	WH22684203K	753 202 033	WH22684303K	753 203 033
WH22684104K	753 201 043	WH22684204K	753 202 043	WH22684304K	753 203 043
WH22684105K	753 201 953	WH22684205K	753 202 953	WH22684305K	753 203 953
WH22684106K	753 201 963	WH22684206K	753 202 963	WH22684306K	753 203 963
WH22684100T	753 211 003	WH22684200T	753 212 003	WH22684300T	753 213 003
WH22684103T	753 211 033	WH22684203T	753 212 033	WH22684303T	753 213 033
WH22684104T	753 211 043	WH22684204T	753 212 043	WH22684304T	753 213 043
WH22684105T	753 211 953	WH22684205T	753 212 953	WH22684305T	753 213 953
WH22684106T	753 211 963	WH22684206T	753 212 963	WH22684306T	753 213 963



### Material:

- Front und Abdeckplatte aus Duroplast, halogenfrei, UV-stabil, hochkratzfest und antibakteriell
- Apparat aus Thermoplast
- Einbausteckdosen mit Flachkabel-Anschlussdose für Flachkabel Woertz Technofil 10 A oder Power 16A

### Anschluss:

Stecktechnik Quickconnect, Schraubklemmen oder mit Flachkabel-Anschlussdose

### Normen:

geprüft und fertigungsüberwacht

Kanaleinbau



**Bezeichnung**  
10 A 250 V~






**Kanaleinbau**  
Einsatz mit Front  
77 x 77 mm

**Kanaleinbau**  
Einsatz mit Front  
77x77mm  
mit Anschlussdose Technofi

**Kanaleinbau**  
Einsatz mit Front  
77x77mm  
mit Anschlussdose Power

	Farbe	Best.Nr.	E-No	Best.Nr.	E-No	Best.Nr.	E-No
<b>Steckdose Typ 15</b> Stecktechnik Quickconnect		★WH20593200B	640 003 003	★WH22790100K	640 014 003	★WH22790400K	640 024 003
		★WH20593203B	640 003 033	★WH22790103K	640 014 033	★WH22790403K	640 024 033
		★WH20593204B	640 003 043	★WH22790104K	640 014 043	★WH22790404K	640 024 043
		★WH20593205B	640 003 953	★WH22790105K	640 014 953	★WH22790405K	640 024 953
		★WH20593206B	640 003 963	★WH22790106K	640 014 963	★WH22790406K	640 024 963
<b>Steckdose Typ 15</b> mit Schraubklemmen		WH20592200B	641 309 003	WH22690100K	555 300 003	WH22690400K	555 332 003
		WH20592203B	641 309 033	WH22690103K	555 300 033	WH22690403K	555 332 033
		WH20592204B	641 309 043	WH22690104K	555 300 043	WH22690404K	555 332 043
		WH20592205B	641 309 953	WH22690105K	555 300 953	WH22690405K	555 332 953
		WH20592206B	641 309 963	WH22690106K	555 300 963	WH22690406K	555 332 963
<b>Steckdose Typ 25</b> Stecktechnik Quickconnect		★WH20596200B	640 103 003	★WH22892100K	640 114 003	★WH22892400K	640 124 003
		★WH20596203B	640 103 033	★WH22892103K	640 114 033	★WH22892403K	640 124 033
		★WH20596204B	640 103 043	★WH22892104K	640 114 043	★WH22892404K	640 124 043
		★WH20596205B	640 103 953	★WH22892105K	640 114 953	★WH22892405K	640 124 953
		★WH20596206B	640 103 963	★WH22892106K	640 114 963	★WH22892406K	640 124 963
<b>Steckdose Typ 25</b> mit Schraubklemmen		WH20595200B	641 609 003	WH22692100K	555 600 003	WH22692400K	555 632 003
		WH20595203B	641 609 033	WH22692103K	555 600 033	WH22692403K	555 632 033
		WH20595204B	641 609 043	WH22692104K	555 600 043	WH22692404K	555 632 043
		WH20595205B	641 609 953	WH22692105K	555 600 953	WH22692405K	555 632 953
		WH20595206B	641 609 963	WH22692106K	555 600 963	WH22692406K	555 632 963

**Lieferfarben/-code:**

Weiss,	RAL 9010:		00
Grau,	RAL 7035:		03
Anthrazit,	RAL 7024:		04
Schwarz,	RAL 9005:		05
Orange,	RAL 2004:		06

Farben ähnlich RAL-Tönen.

▶ Seite 674



Mit Einbaudose Prismamobile G3 und Schnappblende WH229203xxZ mit Anschlussdose Technofi

Best.Nr.	E-No
★WH22790100K	640 015 003
★WH22790103K	640 015 033
★WH22790104K	640 015 043
★WH22790105K	640 015 953
★WH22790106K	640 015 963



Mit Einbaudose Prismamobile G3 und Schnappblende WH229203xxZ mit Anschlussdose Power

Best.Nr.	E-No
★WH22790400T	640 025 003
★WH22790403T	640 025 033
★WH22790404T	640 025 043
★WH22790405T	640 025 953
★WH22790406T	640 025 963

WH22690100K	555 300 003
WH22690103K	555 300 033
WH22690104K	555 300 043
WH22690105K	555 300 953
WH22690106K	555 300 963

WH22690400T	555 330 003
WH22690403T	555 330 033
WH22690404T	555 330 043
WH22690405T	555 330 953
WH22690406T	555 330 963

★WH22892100K	640 115 003
★WH22892103K	640 115 033
★WH22892104K	640 115 043
★WH22892105K	640 115 953
★WH22892106K	640 115 963

★WH22892400T	640 125 003
★WH22892403T	640 125 033
★WH22892404T	640 125 043
★WH22892405T	640 125 953
★WH22892406T	640 125 963

WH22692100K	555 600 003
WH22692103K	555 600 033
WH22692104K	555 600 043
WH22692105K	555 600 953
WH22692106K	555 600 963

WH22692400T	555 610 003
WH22692403T	555 610 033
WH22692404T	555 610 043
WH22692405T	555 610 953
WH22692406T	555 610 963


# kallysto: Systemaufbau mit Rundkabel- Anschlusssystem für Kanaleinbau mit C-Profil / 120mm Oberteil\*

Kanaleinbau

**B: Einsatz mit Front (für Kanaleinbau)**




**WH 20 64 03 00 B**  
657 215 003



**WH 10 64 53 Z**  
657 083 793


\* für Kanäle mit 120mm Oberteil  
wird eine spezielle Blende benötigt. ▶ Seite 343

Rundkabel-  
Anschlussdose




**WH 30 77 04 Z**  
150 833 113

Rundkabel-  
Anschlussdose




**WH 39 77 04 Z**  
150 833 113

Rundkabel-  
Anschlussdose




**WH 39 77 04 Z**  
150 833 113

für Kanäle mit  
C-Profil / 120mm Oberteil




**WH 39 74 10 Z**  
372 903 323

Schnappblende



**WH 22 92 03 00 Z**  
334 902 003

Kanaleinbaudose  
frontrastend für  
80mm Oberteil



**GLT4001CH**  
127 589 292

Modularblende



**WH 22 64 03 00 G**  
378 578 003

**K:** Einsatz mit Front für Kanaleinbau  
(ohne Kanaleinbaudose und mit  
Rundkabel-Anschlussdose)



**WH 22 73 07 00 K**  
753 426 003

**T:** Fertigapparat für Kanaleinbau  
(mit Kanaleinbaudose und  
Rundkabel-Anschlussdose)



**WH 22 73 07 00 T**  
753 430 003

Fertigapparat für Kanaleinbau  
(mit Kanaleinbaudose und  
Rundkabel-Anschlussdose)



Artikel-Nummer für Einbaudose und  
Steckdose mit Anschlusskabel, und  
Artikel-Nummer für Frontset verwenden

# Ein modularer Systemaufbau

## Schritt 1: Kabel abmanteln

Das Rundkabel 3 oder 5 x 1.5 - 2.5 mm<sup>2</sup> wird an der gewünschten Stelle auf einer Länge von 80 mm abgemantelt.

## Schritt 2: Leiter einlegen

Die freigelegten Leiter werden in der im Adapter gekennzeichneten Reihenfolge eingelegt.

## Schritt 3: Kontaktieren


Der Beschaltungsdeckel wird eingesetzt und niedergedrückt bis er einrastet. Die Kontaktierung erfolgt durch bewährte IDC-Schneidklemmenteknik.

## Schritt 4: Adapterhaube aufsetzen

Die Adapterhaube wird über den Adapter geschoben bis sie einrastet. Die transparente Haube erlaubt jederzeit eine optische Kontrolle der Beschaltung.

## Schritt 5: Kabelabgang anschliessen

An der Steckbuchse kann nur der gewünschte Verbraucher angeschlossen werden. Die integrierte Verriegelung verhindert ein unbeabsichtigtes Lösen der Steckverbindung. Farbmarkierungen am Stecker kennzeichnen die Phasenbelegung.



### Vorteile:

- Kompletterefferenz mit Einbaudose, Steckdose und Blende
- Zeiteinsparung bei der Montage
- Kein minimaler Abstand zwischen den Einbaudosen erforderlich
- Einbautiefe der Einbaudosen standardmässig an Hager Kanäle angepasst
- Sichere Funktion und harmonisches Design

### Technische Merkmale:

- Montage auf C-Schiene und Apparateschiene möglich
- Feder zur Arretierung der Höhenverstellung 47 bis 75 mm (mit Aufsatzrahmen 100 mm)
- Für Rundkabel
- Modularer Systemaufbau

# Expert tips



## 01

### Komplettreferenz


Die Geräte sind als Komplettreferenz mit Einbaudose, Steckdose und Blende erhältlich.



## 02

### Platzsparend


Praktisch: Es ist kein Minimalabstand zwischen den Einbaudosen erforderlich.



## 03

### Einbautiefe für Hager Kanäle

Die Einbautiefe der Einbaudosen ist standardmässig an die Hager Kanäle angepasst.



## 04

### Anpassungsfähig


Die Montage ist sowohl auf C-Schiene als auch auf Apparateschiene möglich.



## 05

### Praktisch


Eine Feder erleichtert die Arretierung der Höhenverstellung 47 bis 75 mm (mit Aufsatzrahmen 100 mm).



## 06

### Anschluss


Für Rundkabel.



## 07

### Modularer Systemaufbau


Der modulare kallysto Systemaufbau sorgt mit kompletten Einbauparaten für eine rationalisierte Lagerhaltung.



## 08

### Made in Switzerland

Die Hager Entwicklungs- und Produktionsstätte am Hauptsitz in Emmenbrücke garantiert Ihnen hochstehende Qualität.

Swiss made 

**Material:**

- Front und Abdeckplatte aus Duroplast, halogenfrei, UV-stabil, hochkratzfest und antibakteriell
- Apparat aus Thermoplast
- Einbausteckdosen mit Rundkabel-Anschlussdose

**Anschluss:**

Stecktechnik quickconnect oder mit Rundkabel-Anschlussdose

**Normen:**

geprüft und fertigungsüberwacht


**Bezeichnung**

10 A 250 V~ 16 A 250 V~

**Kanaleinbau**

Einsatz mit Front  
77 x 77 mm

**Kanaleinbau**

Fertigapparat mit Kanaleinbaudose  
80 x 100 mm

Farbe

Best.Nr.

E-No

Best.Nr.

E-No

**Einfachsteckdose**
**Typ 13**

- ohne Blende



WH20580300B

639 213 003



WH20580303B

639 213 033



WH20580304B

639 213 043



WH20580305B

639 213 953



WH20580306B

639 213 963

**Einfachsteckdose**
**Typ 13**

- mit Schnappblende  
und Kanaleinbaudose  
G3 WH397410Z



WH22580000T

753 301 003



WH22580003T

753 301 033



WH22580004T

753 301 043



WH22580005T

753 301 953



WH22580006T

753 301 963

**Dreifachsteckdose**
**Typ 13**

- ohne Blende



WH20640300B

657 215 003



WH20640303B

657 215 033



WH20640304B

657 215 043



WH20640305B

657 215 953



WH20640306B

657 215 963

**Dreifachsteckdose**
**Typ 13**

- mit Schnappblende  
und Kanaleinbaudose  
G3 WH397410Z



WH22640000T

753 303 003



WH22640003T

753 303 033



WH22640004T

753 303 043



WH22640005T






753 303 953



WH22640006T

753 303 963

**Lieferfarben/-code:**

Weiss,	RAL 9010:		00
Grau,	RAL 7035:		03
Anthrazit,	RAL 7024:		04
Schwarz,	RAL 9005:		05
Orange,	RAL 2004:		06

Farben ähnlich RAL-Tönen.


**L1**

**L2**

**L3**

Best.Nr.	E-No	Best.Nr.	E-No	Best.Nr.	E-No
<b>WH22680700K</b>	753 423 003	<b>WH22680800K</b>	753 424 003	<b>WH22680900K</b>	753 425 003
<b>WH22680703K</b>	753 423 033	<b>WH22680803K</b>	753 424 033	<b>WH22680903K</b>	753 425 033
<b>WH22680704K</b>	753 423 043	<b>WH22680804K</b>	753 424 043	<b>WH22680904K</b>	753 425 043
<b>WH22680705K</b>	753 423 953	<b>WH22680805K</b>	753 424 953	<b>WH22680905K</b>	753 425 953
<b>WH22680706K</b>	753 423 963	<b>WH22680806K</b>	753 424 963	<b>WH22680906K</b>	753 425 963
<b>WH22680700T</b>	753 410 003	<b>WH22680800T</b>	753 411 003	<b>WH22680900T</b>	753 412 003
<b>WH22680703T</b>	753 410 033	<b>WH22680803T</b>	753 411 033	<b>WH22680903T</b>	753 412 033
<b>WH22680704T</b>	753 410 043	<b>WH22680804T</b>	753 411 043	<b>WH22680904T</b>	753 412 043
<b>WH22680705T</b>	753 410 953	<b>WH22680805T</b>	753 411 953	<b>WH22680905T</b>	753 412 953
<b>WH22680706T</b>	753 410 963	<b>WH22680806T</b>	753 411 963	<b>WH22680906T</b>	753 412 963
<b>WH22730700K</b>	753 426 003	<b>WH22730800K</b>	753 427 003	<b>WH22730900K</b>	753 428 003
<b>WH22730703K</b>	753 426 033	<b>WH22730803K</b>	753 427 033	<b>WH22730903K</b>	753 428 033
<b>WH22730704K</b>	753 426 043	<b>WH22730804K</b>	753 427 043	<b>WH22730904K</b>	753 428 043
<b>WH22730705K</b>	753 426 953	<b>WH22730805K</b>	753 427 953	<b>WH22730905K</b>	753 428 953
<b>WH22730706K</b>	753 426 963	<b>WH22730806K</b>	753 427 963	<b>WH22730906K</b>	753 428 963
<b>WH22730700T</b>	753 430 003	<b>WH22730800T</b>	753 431 003	<b>WH22730900T</b>	753 432 003
<b>WH22730703T</b>	753 430 033	<b>WH22730803T</b>	753 431 033	<b>WH22730903T</b>	753 432 033
<b>WH22730704T</b>	753 430 043	<b>WH22730804T</b>	753 431 043	<b>WH22730904T</b>	753 432 043
<b>WH22730705T</b>	753 430 953	<b>WH22730805T</b>	753 431 953	<b>WH22730905T</b>	753 432 953
<b>WH22730706T</b>	753 430 963	<b>WH22730806T</b>	753 431 963	<b>WH22730906T</b>	753 432 963



**Material:**

- Front und Abdeckplatte aus Duroplast, halogenfrei, UV-stabil, hochkratzfest und antibakteriell
- Apparat aus Thermoplast
- Einbausteckdosen mit Rundkabel-Anschlussdose

**Anschluss:**

Stecktechnik quickconnect oder mit Rundkabel-Anschlussdose

**Normen:**

geprüft und fertigungsüberwacht


**Bezeichnung**

16 A 250 V-

**Kanaleinbau**  
Einsatz mit Front  
77 x 77 mm

**Kanaleinbau**  
Fertigapparat mit Kanaleinbaudose  
80 x 100 mm

Farbe

**Best.Nr.**

E-No

**Best.Nr.**

E-No

**Einfachsteckdose**
**Typ 23**

- ohne Blende



**WH20585300B**

639 700 003



**WH20585303B**

639 700 033



**WH20585304B**

639 700 043



**WH20585305B**

639 700 953



**WH20585306B**

639 700 963

**Einfachsteckdose**
**Typ 23**

- mit Schnappblende  
und Kanaleinbaudose  
G3 WH397410Z



**WH22582000T**

753 524 003



**WH22582003T**

753 524 033



**WH22582004T**

753 524 043



**WH22582005T**

753 524 953



**WH22582006T**

753 524 963

**Zweifachsteckdose**
**2x Typ 23**

- ohne Blende



**WH20625300B**

639 702 003



**WH20625303B**

639 702 033



**WH20625304B**

639 702 043



**WH20625305B**

639 702 953



**WH20625306B**

639 702 963

**Zweifachsteckdose**
**2x Typ 23**

- mit Schnappblende  
und Kanaleinbaudose  
G3 WH397410Z



**WH22582700T**

753 525 003



**WH22582703T**

753 525 033



**WH22582704T**

753 525 043



**WH22582705T**






753 525 953



**WH22582706T**

753 525 963

**Lieferfarben/-code:**

Weiss,	RAL 9010:		00
Grau,	RAL 7035:		03
Anthrazit,	RAL 7024:		04
Schwarz,	RAL 9005:		05
Orange,	RAL 2004:		06

Farben ähnlich RAL-Tönen



L1



L2



L3

Best.Nr.	E-No	Best.Nr.	E-No	Best.Nr.	E-No
WH22683400K	753 644 003	WH22683500K	753 645 003	WH22683600K	753 646 003
WH22683403K	753 644 033	WH22683503K	753 645 033	WH22683603K	753 646 033
WH22683404K	753 644 043	WH22683504K	753 645 043	WH22683604K	753 646 043
WH22683405K	753 644 953	WH22683505K	753 645 953	WH22683605K	753 646 953
WH22683406K	753 644 963	WH22683506K	753 645 963	WH22683606K	753 646 963
WH22683400T	753 684 003	WH22683500T	753 685 003	WH22683600T	753 686 003
WH22683403T	753 684 033	WH22683503T	753 685 033	WH22683603T	753 686 033
WH22683404T	753 684 043	WH22683504T	753 685 043	WH22683604T	753 686 043
WH22683405T	753 684 953	WH22683505T	753 685 953	WH22683605T	753 686 953
WH22683406T	753 684 963	WH22683506T	753 685 963	WH22683606T	753 686 963
WH22683800K	753 944 003	WH22683900K	753 945 003	WH22684000K	753 946 003
WH22683803K	753 944 033	WH22683903K	753 945 033	WH22684003K	753 946 033
WH22683804K	753 944 043	WH22683904K	753 945 043	WH22684004K	753 946 043
WH22683805K	753 944 953	WH22683905K	753 945 953	WH22684005K	753 946 953
WH22683806K	753 944 963	WH22683906K	753 945 963	WH22684006K	753 946 963
★ WH22683800T	753 184 003	★ WH22683900T	753 785 003	★ WH22684000T	753 786 003
★ WH22683803T	753 184 033	★ WH22683903T	753 785 033	★ WH22684003T	753 786 033
★ WH22683804T	753 184 043	★ WH22683904T	753 785 043	★ WH22684004T	753 786 043
★ WH22683805T	753 184 953	★ WH22683905T	753 785 953	★ WH22684005T	753 786 953
★ WH22683806T	753 184 963	★ WH22683906T	753 785 963	★ WH22684006T	753 786 963


**Material:**

- Front und Abdeckplatte aus Duroplast, halogenfrei, UV-stabil, hochkratzfest und antibakteriell
- Apparat aus Thermoplast
- Einbausteckdosen mit Rundkabel-Anschlussdose

**Anschluss:**

Stecktechnik quickconnect oder mit Rundkabel-Anschlussdose

**Normen:**

 geprüft und fertigungsüberwacht








**Bezeichnung**  
16 A 250 V~

**Kanaleinbau**  
Einsatz mit Front  
77 x 77 mm

**Kanaleinbau**  
Fertigapparat mit Kanaleinbaudose  
80 x 100 mm

Farbe	Best.Nr.	E-No	Best.Nr.	E-No
-------	----------	------	----------	------






**Dreifachsteckdose 3x  
Typ 23**  
- ohne Blende

	<b>WH20645300B</b>	657 373 003
	<b>WH20645303B</b>	657 373 033
	<b>WH20645304B</b>	657 373 043
	<b>WH20645305B</b>	657 373 953
	<b>WH20645306B</b>	657 373 963

**Dreifachsteckdose 3x  
Typ 23**  
- mit Schnappblende  
und Kanaleinbaudose  
G3 WH397410Z

	<b>WH22645300T</b>	753 526 003
	<b>WH22645303T</b>	753 526 033
	<b>WH22645304T</b>	753 526 043
	<b>WH22645305T</b>	753 526 953
	<b>WH22645306T</b>	753 526 963

**Lieferfarben/-code:**

Weiss, RAL 9010:  00  
 Grau, RAL 7035:  03  
 Anthrazit, RAL 7024:  04  
 Schwarz, RAL 9005:  05  
 Orange, RAL 2004:  06  
 Farben ähnlich RAL-Tönen.



L1



L2



L3

Best.Nr.	E-No	Best.Nr.	E-No	Best.Nr.	E-No
WH22684400K	753 221 003	WH22684500K	753 222 003	WH22684600K	753 223 003
WH22684403K	753 221 033	WH22684503K	753 222 033	WH22684603K	753 223 033
WH22684404K	753 221 043	WH22684504K	753 222 043	WH22684604K	753 223 043
WH22684405K	753 221 953	WH22684505K	753 222 953	WH22684605K	753 223 953
WH22684406K	753 221 963	WH22684506K	753 222 963	WH22684606K	753 223 963
WH22684400T	753 231 003	WH22684500T	753 232 003	WH22684600T	753 233 003
WH22684403T	753 231 033	WH22684503T	753 232 033	WH22684603T	753 233 033
WH22684404T	753 231 043	WH22684504T	753 232 043	WH22684604T	753 233 043
WH22684405T	753 231 953	WH22684505T	753 232 953	WH22684605T	753 233 953
WH22684406T	753 231 963	WH22684506T	753 232 963	WH22684606T	753 233 963

### Material:

- Front und Abdeckplatte aus Duroplast, halogenfrei, UV-stabil, hochkratzfest und antibakteriell
- Apparat aus Thermoplast
- Einbausteckdosen mit Rundkabel-Anschlussdose

### Anschluss:

Stecktechnik Quickconnect, Schraubklemmen oder mit Rundkabel-Anschlussdose

### Normen:

geprüft und fertigungsüberwacht



### Bezeichnung

10 A 250 V-

**Kanaleinbau**  
Einsatz mit Front  
77 x 77 mm

**Kanaleinbau**  
Einsatz mit Front  
77 x 77 mm  
mit Anschlussdose für Rundkabel

16 A 250 V-

Farbe    **Best.Nr.**    E-No    **Best.Nr.**    E-No

### Steckdose Typ 15

- mit Stecktechnik Quickconnect



	★WH20593200B	640 003 003	★WH22790700K	640 034 003
	★WH20593203B	640 003 033	★WH22790703K	640 034 033
	★WH20593204B	640 003 043	★WH22790704K	640 034 043
	★WH20593205B	640 003 953	★WH22790705K	640 034 953
	★WH20593206B	640 003 963	★WH22790706K	640 034 963

### Steckdose Typ 15

- mit Schraubklemmen



	WH20592200B	641 309 003	WH22690700K	555 314 003
	WH20592203B	641 309 033	WH22690703K	555 314 033
	WH20592204B	641 309 043	WH22690704K	555 314 043
	WH20592205B	641 309 953	WH22690705K	555 314 953
	WH20592206B	641 309 963	WH22690706K	555 314 963

### Steckdose Typ 25

- mit Stecktechnik Quickconnect



	★WH20596200B	640 103 003	★WH22892700K	640 134 003
	★WH20596203B	640 103 033	★WH22892703K	640 134 033
	★WH20596204B	640 103 043	★WH22892704K	640 134 043
	★WH20596205B	640 103 953	★WH22892705K	640 134 953
	★WH20596206B	640 103 963	★WH22892706K	640 134 963






### Steckdose Typ 25

- mit Schraubklemmen



	WH20595200B	641 609 003	WH22692700K	555 514 003
	WH20595203B	641 609 033	WH22692703K	555 514 033
	WH20595204B	641 609 043	WH22692704K	555 514 043
	WH20595205B	641 609 953	WH22692705K	555 514 953
	WH20595206B	641 609 963	WH22692706K	555 514 963

**Lieferfarben/-code:**

Weiss, RAL 9010:  00  
 Grau, RAL 7035:  03  
 Anthrazit, RAL 7024:  04  
 Schwarz, RAL 9005:  05  
 Orange, RAL 2004:  06  
 Farben ähnlich RAL-Tönen.



Mit Einbaudose Prismobile G3  
und Schnappblende WH229203xxZ  
mit Anschlussdose für Rundkabel

Best.Nr.	E-No
★WH22790700T	640 035 003
★WH22790703T	640 035 033
★WH22790704T	640 035 043
★WH22790705T	640 035 953
★WH22790706T	640 035 963

WH22690700T	555 313 003
WH22690703T	555 313 033
WH22690704T	555 313 043
WH22690705T	555 313 953
WH22690706T	555 313 963

★WH22892700T	640 135 003
★WH22892703T	640 135 033
★WH22892704T	640 135 043
★WH22892705T	640 135 953
★WH22892706T	640 135 963

WH22692700T	555 513 003
WH22692703T	555 513 033
WH22692704T	555 513 043
WH22692705T	555 513 953
WH22692706T	555 513 963

**Material:**

- Steckdosenfront und Abdeckplatte aus Duroplast, halogenfrei, UV-stabil, hochkratzfest und antibakteriell
- Apparat aus Thermoplast
- Modularblende 60x60 mm, ABS halogenfrei
- mit Einbaudose GLT4001CH
- Modularblende aus Thermoplast

**Anschluss:**

Stecktechnik quickconnect oder mit Flach- oder Rund-Kabelanschlussdose

**Normen:**

geprüft und fertigungsüberwacht

Verfügbar ab Dezember 2021



**Bezeichnung**  
10 A 250 V~

**Apparat ohne Frontset**  
mit Flachkabeladapter  
Woertz Technofi

**Apparat ohne Frontset**  
mit Flachkabeladapter  
Woertz Power

**Apparat ohne Frontset**  
mit Rundkabeladapter  
R&M

**Best.Nr.** E-No

**Best.Nr.** E-No

**Best.Nr.** E-No

**Einfachsteckdose Typ 13/23**  
- Anschluss auf L1

★ WH226801T 753 103 793

★ WH226811T 753 133 793

★ WH226821T 753 163 793

**Einfachsteckdose Typ 13/23**  
- Anschluss auf L2

★ WH226802T 753 113 793

★ WH226812T 753 143 793

★ WH226822T 753 173 793

**Einfachsteckdose Typ 13/23**  
- Anschluss auf L3

★ WH226803T 753 123 793

★ WH226813T 753 153 793

★ WH226823T 753 183 793

**Zweifachsteckdose Typ 13/23**  
- Anschluss auf L1

★ WH227101T 753 603 793

★ WH227111T 753 633 793

★ WH227121T 753 663 793

**Zweifachsteckdose Typ 13/23**  
- Anschluss auf L2

★ WH227102T 753 613 793

★ WH227112T 753 633 793

★ WH227122T 753 673 793




**Zweifachsteckdose Typ 13/23**  
- Anschluss auf L3

★ WH227103T 753 623 793

★ WH227113T 753 633 793

★ WH227123T 753 673 793

**Lieferfarben/-code:**

Weiss, RAL 9010:  00  
 Grau, RAL 7035:  03  
 Schwarz, RAL 9005:  05  
 Farben ähnlich RAL-Tönen.

Verfügbar ab Dezember 2021

► Seite 674



**Frontset zu Steckdosen  
Typ 13 und 23**

**Frontset bestehend aus**  
Blende GR0800CH und  
Steckdosen-Front

**Frontset bestehend aus**  
Blende mit Beschriftungsfeld  
GR0802CH und Steckdosen-Front

	Farbe	Best.Nr.	E-No	Best.Nr.	E-No
<b>1x Typ 13</b>		★ WH22580300G	378 572 003	★ WH22580400G	378 580 003
		★ WH22580303G	378 572 033	★ WH22580403G	378 580 033
		★ WH22580305G	378 572 053	★ WH22580405G	378 580 053
<b>1x Typ 23</b>		★ WH22585300G	378 573 003	★ WH22585400G	378 581 003
		★ WH22585303G	378 573 033	★ WH22585403G	378 581 033
		★ WH22585305G	378 573 053	★ WH22585405G	378 581 053
<b>2x Typ 13</b>		★ WH22620300G	378 576 003	★ WH22620400G	378 584 003
		★ WH22620303G	378 576 033	★ WH22620403G	378 584 033
		★ WH22620305G	378 576 053	★ WH22620405G	378 584 053
<b>2x Typ 23</b>		★ WH22625300G	378 577 003	★ WH22625400G	378 585 003
		★ WH22625303G	378 577 033	★ WH22625403G	378 585 033
		★ WH22625305G	378 577 053	★ WH22625405G	378 585 053



**Material:**

- Steckdosenfront aus Duroplast, halogenfrei, UV-stabil, hochkratzfest und antibakteriell
- Apparat aus Thermoplast
- Modularblende 60x60 mm, ABS halogenfrei
- mit Einbaudose GLT4001CH
- Modularblende aus Thermoplast

**Anschluss:**

Stecktechnik quickconnect oder mit Flach- oder Rund-Kabelanschlussdose

**Normen:**

Ⓢ geprüft und fertigungsüberwacht

Verfügbar ab Dezember 2021

Kanaleinbau



**Bezeichnung**  
10 A 250 V-

**Apparat ohne Frontset**  
mit Flachkabeladapter  
Woertz Technofi

**Apparat ohne Frontset**  
mit Flachkabeladapter  
Woertz Power

**Apparat ohne Frontset**  
mit Rundkabeladapter  
und Anschlussdose R&M

**Best.Nr.** E-No

**Best.Nr.** E-No

**Best.Nr.** E-No

**Dreifachsteckdose Typ 13/23**  
- Anschluss auf L1

★ WH227301T 753 903 793

★ WH227311T 753 933 793

★ WH227321T 753 963 793

**Dreifachsteckdose Typ 13/23**  
- Anschluss auf L2

★ WH227302T 753 913 793

★ WH227312T 753 943 793

★ WH227322T 753 973 793

**Dreifachsteckdose Typ 13/23**  
- Anschluss auf L3

★ WH227303T 753 903 793

★ WH227313T 753 953 793

★ WH227323T 753 983 793



**Apparat ohne Frontset**  
mit Flachkabeladapter  
Woertz Technofi

**Apparat ohne Frontset**  
mit Flachkabeladapter  
Woertz Power

**Apparat ohne Frontset**  
mit Rundkabeladapter  
R&M

**Best.Nr.** E-No

**Best.Nr.** E-No

**Best.Nr.** E-No




**Steckdose Typ 15/25**  
mit Steckklemmen

★ WH228921T 555 103 793

★ WH228924T 555 133 793

★ WH228927T 555 163 793

**Lieferfarben/-code:**

Weiss, RAL 9010:  00  
 Grau, RAL 7035:  03  
 Schwarz, RAL 9005:  05  
 Farben ähnlich RAL-Tönen.

Verfügbar ab Dezember 2021




▶ Seite 674



**Frontset zu Steckdosen  
Typ 13 und 23**

**Frontset bestehend aus**  
Blende GR0800CH und  
Steckdosen-Front

**Frontset bestehend aus**  
Blende mit Beschriftungsfeld  
GR0802CH und Steckdosen-Front

Farbe	Best.Nr.	E-No
	★ WH22640300G	378 578 003
	★ WH22640303G	378 578 033
	★ WH22640305G	378 578 053

Best.Nr.	E-No
★ WH22640400G	378 586 003
★ WH22640403G	378 586 033
★ WH22640405G	378 586 053

**3x Typ 13**



**3x Typ 23**



Farbe	Best.Nr.	E-No
	★ WH22645300G	378 579 003
	★ WH22645303G	378 579 033
	★ WH22645305G	378 579 053




Best.Nr.	E-No
★ WH22645400G	378 587 003
★ WH22645403G	378 587 033
★ WH22645405G	378 587 053



**Frontset zu Steckdosen  
Typ 15 und 25**

**Frontset bestehend aus**  
Blende GR0800CH und  
Steckdosen-Front

**Frontset bestehend aus**  
Blende mit Beschriftungsfeld  
GR0802CH und Steckdosen-Front

Farbe	Best.Nr.	E-No
	★ WH22593200G	378 574 003
	★ WH22593203G	378 574 033
	★ WH22593205G	378 574 053

Best.Nr.	E-No
★ WH22593300G	378 582 003
★ WH22593303G	378 582 033
★ WH22593305G	378 582 053

**Typ 15**



**Typ 25**



Farbe	Best.Nr.	E-No
	★ WH22596200G	378 575 003
	★ WH22596203G	378 575 033
	★ WH22596205G	378 575 053

Best.Nr.	E-No
★ WH22596300G	378 583 003
★ WH22596303G	378 583 033
★ WH22596305G	378 583 053

**Material:**

- Front und Abdeckplatte aus Duroplast, halogenfrei, UV-stabil, hochkratzfest und antibakteriell
- Apparat aus Thermoplast

**Anschluss:**

Stecktechnik quickconnectoder Schraubklemmen

**Normen:**

geprüft und fertigungsüberwacht

**Lieferfarben/-code:**

Weiss, RAL 9010: 00  
 Grau, RAL 7035: 03  
 Anthrazit, RAL 7024: 04  
 Schwarz, RAL 9005: 05  
 Farben ähnlich RAL-Tönen.

► Seite 674


**Bezeichnung**

**Kanaleinbau**  
Einsatz mit Front  
77 x 77 mm

**Kanaleinbau**  
Fertigapparat mit Kanaleinbaudose und  
Schnappblende 80 x 100 mm


	Farbe	Best.Nr.	E-No	Best.Nr.	E-No
<b>Storeschalter, mechanisch</b> 250 V~, 10 A - Stecktechnik - Einbautiefe 23 mm		WH20191300B	546 556 003	WH22191300T	426 250 003
		WH20191303B	546 556 033	WH22191303T	426 250 033
		WH20191304B	546 556 043	WH22191304T	426 250 043
		WH20191305B	546 556 953	WH22191305T	426 250 953
<b>Storentaster, mechanisch</b> 250 V~, 10 A - Stecktechnik - Einbautiefe 23 mm		WH20191400B	546 656 003	WH22191400T	426 260 003
		WH20191403B	546 656 033	WH22191403T	426 260 033
		WH20191404B	546 656 043	WH22191404T	426 260 043
		WH20191405B	546 656 953	WH22191405T	426 260 953
<b>Storendrehschalter/-taster, umschaltbar</b> 250 V~, 10 A - Schraubklemmen - Einbautiefe 34 mm		WH20191000B	546 536 003	WH22191000T	426 220 003
		WH20191003B	546 536 033	WH22191003T	426 220 033
		WH20191004B	546 536 043	WH22191004T	426 220 043
		WH20191005B	546 536 953	WH22191005T	426 220 953
<b>Durchgangsdose</b> - inkl. Kabelzugentlastung - ohne Klemmsatz - Ø 9 mm		WH20960500B	145 818 003	WH22960500T	155 619 003
		WH20960503B	145 818 033	WH22960503T	155 619 033
		WH20960504B	145 818 043	WH22960504T	155 619 043
		WH20960505B	145 818 953	WH22960505T	155 619 953

Auf diesen Seiten finden Sie eine Produktzusammenfassung der passiven Komponenten zur strukturierten Verkabelung im Feldverteiler media nach DIN EN 50173-4.

### HMS-Einsatz RJ45:

- Kombinierte Schirmung und Zugentlastung
- Eindeutige Anschlusskennzeichnung (EIA/TIA 568 A/B)
- Kat. 5e, Kat. 6 und Kat. 6A
- Keystone Modul
- Selbstschneidende Kontakte
- Steckverbindung RJ45
- Anschluss: Draht AWG 23-25, Litze 7-fach AWG 24-26

► Seite 674

	Bezeichnung	VPE	Best. Nr.	E-No
 WH70290300Z	<b>HMS-Einsatz RJ45 Kat. 5e UTP</b>			
	- Kat. 5e UTP ungeschirmt			
	HMS-Einsatz RJ45 Kat. 5e UTP	1	<b>WH70290300Z</b>	977 731 003
	HMS-Einsatz RJ45 Kat. 5e UTP (Set à 100 Stk.)	1	★ <b>WH70295300Z</b>	977 731 103
 WH70290200Z	<b>HMS-Einsatz RJ45 Kat. 5e STP</b>			
	- Kat. 5e STP geschirmt			
	HMS-Einsatz RJ45 Kat. 5e STP	1	<b>WH70290200Z</b>	977 701 003
	HMS-Einsatz RJ45 Kat. 5e STP (Set à 100 Stk.)	1	★ <b>WH70295200Z</b>	977 701 103
 WH70310200Z	<b>HMS-Einsatz RJ45 Kat. 6 UTP</b>			
	- Kat. 6 UTP ungeschirmt			
	HMS-Einsatz RJ45 Kat. 6 UTP	1	<b>WH70310200Z</b>	977 731 013
	HMS-Einsatz RJ45 Kat. 6 UTP (Set à 100 Stk.)	1	★ <b>WH70315200Z</b>	977 731 113
 WH70300200Z	<b>HMS-Einsatz RJ45 Kat. 6 STP</b>			
	- Kat. 6 STP geschirmt			
	HMS-Einsatz RJ45 Kat. 6 STP	1	<b>WH70300200Z</b>	977 701 013
	HMS-Einsatz RJ45 Kat. 6 STP (Set à 100 Stk.)	1	★ <b>WH70305200Z</b>	977 701 113
 WH70300300Z	<b>HMS-Einsatz RJ45 Kat. 6A STP</b>			
	- Kat. 6A STP geschirmt			
	HMS-Einsatz RJ45 Kat. 6A STP	1	<b>WH70300300Z</b>	977 701 023
	HMS-Einsatz RJ45 Kat. 6A STP (Set à 100 Stk.)	1	★ <b>WH70305300Z</b>	977 701 123
 WH76410200Z	<b>Blinddeckel zu HMS</b>			
	Blinddeckel zu HMS, Weiss	1	<b>WH76410200Z</b>	377 990 003
	Blinddeckel zu HMS, Schwarz	1	<b>WH76410205Z</b>	966 731 933
	Blinddeckel zu HMS (Set à 100 Stk.), weiss	1	★ <b>WH76415200Z</b>	377 990 103
	Blinddeckel zu HMS (Set à 100 Stk.), schwarz	1	★ <b>WH76415205Z</b>	966 731 943

**Material:**

- Front und Abdeckplatte aus Duroplast, halogenfrei, UV-stabil, hochkratzfest und antibakteriell
- Apparat aus Thermoplast

**Normen:**

geprüft und fertigungsüberwacht

Kompatibilität Keystone-Einsätze ▶ Seite 747

**Lieferfarben/-code:**

- Weiss, RAL 9010: 00
  - Grau, RAL 7035: 03
  - Anthrazit, RAL 7024: 04
  - Schwarz, RAL 9005: 05
- Farben ähnlich RAL-Tönen.

▶ Seite 674


**Bezeichnung**

**Kanaleinbau**  
Einsatz mit Front

**Kanaleinbau**  
Fertigapparat mit Kanaleinbaudose und Schnappblende 80 x 100 mm

Bezeichnung	Farbe	Kanaleinbau Einsatz mit Front		Kanaleinbau Fertigapparat mit Kanaleinbaudose und Schnappblende 80 x 100 mm	
		Best.Nr.	E-No	Best.Nr.	E-No
<b>Montageset für HMS-Einsätze max. 2x RJ45</b>		<b>WH50300400B</b>	378 057 003	<b>WH52300400T</b>	378 597 003
		<b>WH50300403B</b>	378 057 033	<b>WH52300403T</b>	378 597 033
		<b>WH50300404B</b>	378 057 043	<b>WH52300404T</b>	378 597 043
		<b>WH50300405B</b>	378 057 953	<b>WH52300405T</b>	378 597 953
<b>Montageset für HMS-Einsätze max. 4x RJ45</b>		<b>WH50300300B</b>	378 017 003	<b>WH52300300T</b>	378 596 003
		<b>WH50300303B</b>	378 017 033	<b>WH52300303T</b>	378 596 033
		<b>WH50300304B</b>	378 017 043	<b>WH52300304T</b>	378 596 043
		<b>WH50300305B</b>	378 017 953	<b>WH52300305T</b>	378 596 953



**Material:**

- Front und Abdeckplatte aus Duroplast, halogenfrei, UV-stabil, hochkratzfest und antibakteriell
- Apparat aus Thermoplast

**Anschluss:**

Schneideklemmen


**Bezeichnung**

Schrägauslass mit 1 x media RJ45 oder 2x media RJ45 Einsätze mit Schneideklemmen





**Kanaleinbau**  
Einsatz mit Front  
77 x 77 mm

**Kanaleinbau**

Fertigapparat mit Kanaleinbaudose und Schnappblende 80 x 100 mm

	Farbe	Best.Nr.	E-No	Best.Nr.	E-No
<b>media Steckdosen Kat. 5e</b> 1 x media RJ45 Kat. 5e, ungeschirmt		WH50290100B	977 355 003	WH52290100T	977 455 003
		WH50290103B	977 355 033	WH52290103T	977 455 033
		WH50290104B	977 355 043	WH52290104T	977 455 043
		WH50290105B	977 355 953	WH52290105T	977 455 953
<b>media Steckdosen Kat. 5e</b> 2 x media RJ45 Kat. 5e, ungeschirmt		WH50290200B	977 356 003	WH52290200T	977 456 003
		WH50290203B	977 356 033	WH52290203T	977 456 033
		WH50290204B	977 356 043	WH52290204T	977 456 043
		WH50290205B	977 356 953	WH52290205T	977 456 953
<b>media Steckdosen Kat. 6</b> 1 x media RJ45 Kat. 6, geschirmt		WH50300100B	977 365 003	WH52300100T	977 465 003
		WH50300103B	977 365 033	WH52300103T	977 465 033
		WH50300104B	977 365 043	WH52300104T	977 465 043
		WH50300105B	977 365 953	WH52300105T	977 465 953
<b>media Steckdosen Kat. 6</b> 2 x media RJ45 Kat. 6, geschirmt		WH50300200B	977 365 003	WH52300200T	977 466 003
		WH50300203B	977 365 033	WH52300203T	977 466 033
		WH50300204B	977 365 043	WH52300204T	977 466 043
		WH50300205B	977 365 953	WH52300205T	977 466 953

**Lieferfarben/-code:**

Weiss, RAL 9010:  00  
 Grau, RAL 7035:  03  
 Anthrazit, RAL 7024:  04  
 Schwarz, RAL 9005:  05  
 Farben ähnlich RAL-Tönen.

Kompatibilität Keystone-Einsätze ▶ Seite 747





















▶ Seite 674



**Bezeichnung**

**Kanaleinbau**  
Einsatz mit Front  
77 x 77 mm

**Kanaleinbau**  
Fertigapparat mit Kanaleinbaudose und  
Schnappblende 80 x 100 mm

	Best.Nr.	E-No	Best.Nr.	E-No
<b>Montageset für R&amp;M Anschlussmodul</b> - mit Trägerplatte - Schrägauslass mit Multimedia-Modul	 <b>WH50400200B</b>	877 726 003	<b>WH52400200T</b>	877 426 003
	 <b>WH50400203B</b>	877 726 033	<b>WH52400203T</b>	877 426 033
	 <b>WH50400204B</b>	877 726 043	<b>WH52400204T</b>	877 426 043
	 <b>WH50400205B</b>	877 726 953	<b>WH52400205T</b>	877 426 953
<b>Montageset für Keystone-Einsatz</b> - 2x RJ45 - Schrägauslass mit Multimedia-Modul	 <b>WH50410100B</b>	877 760 003	<b>WH52410100T</b>	877 460 003
	 <b>WH50410103B</b>	877 760 033	<b>WH52410103T</b>	877 460 033
	 <b>WH50410104B</b>	877 760 043	<b>WH52410104T</b>	877 460 043
	 <b>WH50410105B</b>	877 760 953	<b>WH52410105T</b>	877 460 953
<b>Montageset für Multimedia-Module (M3)</b> - Schrägauslass für ein Multimedia-Modul M3	 <b>WH50141000B</b>	957 720 003	<b>WH52141000T</b>	957 620 003
	 <b>WH50141003B</b>	957 720 033	<b>WH52141003T</b>	957 620 033
	 <b>WH50141004B</b>	957 720 043	<b>WH52141004T</b>	957 620 043
	 <b>WH50141005B</b>	957 720 953	<b>WH52141005T</b>	957 620 953
<b>Montagesets XLR Neutrik Serie D</b> einfach	 <b>WH50520100B</b>	958 702 003	<b>WH52520100T</b>	958 402 003
	 <b>WH50520103B</b>	958 702 033	<b>WH52520103T</b>	958 402 033
	 <b>WH50520104B</b>	958 702 043	<b>WH52520104T</b>	958 402 043
	 <b>WH50520105B</b>	958 702 953	<b>WH52520105T</b>	958 402 953
<b>Montagesets XLR Neutrik Serie D</b> zweifach	 <b>WH50520200B</b>	958 702 003	<b>WH52520200T</b>	958 403 003
	 <b>WH50520203B</b>	958 702 033	<b>WH52520203T</b>	958 403 033
	 <b>WH50520204B</b>	958 702 043	<b>WH52520204T</b>	958 403 043
	 <b>WH50520205B</b>	958 702 953	<b>WH52520205T</b>	958 403 953

**Montage Multimedia-Modul (M3)**



Weitere Multimedia-Module (M3) sind im Kapitel kallysto zu finde



**Material:**

- Front und Abdeckplatte aus Duroplast, halogenfrei, UV-stabil, hochkratzfest und antibakteriell
- Apparat aus Thermoplast

**Anschluss:**

Schraubklemmen



**Bezeichnung**  
mit Schraubklemmen  
Einbautiefe 20 mm

**Kanaleinbau**  
Einsatz mit Front  
77 x 77 mm

**Kanaleinbau**  
Fertigapparat mit Kanaleinbaudose und  
Schnappblende 80 x 100 mm

Farbe	Best.Nr.	E-No	Best.Nr.	E-No
-------	----------	------	----------	------

**Steckdose 1x T+T 83**  
4-polig beschaltbar  
Anschlusschema: R5



	<b>WH50311200B</b>	975 390 003	<b>WH52311200T</b>	975 490 003
	<b>WH50311203B</b>	975 390 033	<b>WH52311203T</b>	975 490 033
	<b>WH50311204B</b>	975 390 043	<b>WH52311204T</b>	975 490 043
	<b>WH50311205B</b>	975 390 953	<b>WH52311205T</b>	975 490 953

**Steckdose 2x T+T 83**  
2x4-polig beschaltbar  
Anschlusschema:  
R10



	<b>WH50311300B</b>	975 391 003	<b>WH52311300T</b>	975 491 003
	<b>WH50311303B</b>	975 391 033	<b>WH52311303T</b>	975 491 033
	<b>WH50311304B</b>	975 391 043	<b>WH52311304T</b>	975 491 043
	<b>WH50311305B</b>	975 391 953	<b>WH52311305T</b>	975 491 953

**Steckdose 1x T+T 83 + 1x RJ45,**  
ungeschirmt  
T+T 83 2-polig beschaltbar, RJ45 UTP  
bis 100Mb oder xDSL  
6-polig beschaltbar  
Anschlusschema: R6







	<b>WH50400600B</b>	877 390 003	<b>WH52400600T</b>	877 490 003
	<b>WH50400603B</b>	877 390 033	<b>WH52400603T</b>	877 490 033
	<b>WH50400604B</b>	877 390 043	<b>WH52400604T</b>	877 490 043
	<b>WH50400605B</b>	877 390 953	<b>WH52400605T</b>	877 490 953

**Steckdose 1x T+T 83 + 1x RJ45,**  
geschirmt  
T+T 83 2-polig beschaltbar, RJ45 STP  
bis 100Mb oder xDSL  
6-polig beschaltbar  
Anschlusschema: R11



	<b>WH50400700B</b>	877 391 003	<b>WH52400700T</b>	877 491 003
	<b>WH50400703B</b>	877 391 033	<b>WH52400703T</b>	877 491 033
	<b>WH50400704B</b>	877 391 043	<b>WH52400704T</b>	877 491 043
	<b>WH50400705B</b>	877 391 953	<b>WH52400705T</b>	877 491 953

**Lieferfarben/-code:**

Weiss, RAL 9010:  00  
 Grau, RAL 7035:  03  
 Anthrazit, RAL 7024:  04  
 Schwarz, RAL 9005:  05  
 Farben ähnlich RAL-Tönen.

▶ Seite 674



**Bezeichnung**  
mit Schraubklemmen  
Einbautiefe 20 mm

**Kanaleinbau**  
Einsatz mit Front  
77 x 77 mm

**Kanaleinbau**  
Fertigapparat mit Kanaleinbaudose und  
Schnappblende 80 x 100 mm

		<b>Best.Nr.</b>	E-No	<b>Best.Nr.</b>	E-No
<b>Steckdose 1x RJ45</b> ungeschirmt RJ45 UTP 4-polig beschaltbar Anschlusschema: R3		<b>WH50400800B</b>	877 334 003	<b>WH52400800T</b>	877 434 003
		<b>WH50400803B</b>	877 334 033	<b>WH52400803T</b>	877 434 033
		<b>WH50400804B</b>	877 334 043	<b>WH52400804T</b>	877 434 043
		<b>WH50400805B</b>	877 334 953	<b>WH52400805T</b>	877 434 953
<b>Steckdose 1x RJ45</b> geschirmt RJ45 Kat. 5e STP 8-polig beschaltbar Anschlusschema: R7		<b>WH50400900B</b>	877 311 003	<b>WH52400900T</b>	877 411 003
		<b>WH50400903B</b>	877 311 033	<b>WH52400903T</b>	877 411 033
		<b>WH50400904B</b>	877 311 043	<b>WH52400904T</b>	877 411 043
		<b>WH50400905B</b>	877 311 953	<b>WH52400905T</b>	877 411 953
<b>Steckdose 2x RJ45</b> <b>parallel,</b> ungeschirmt RJ45 UTP 4-polig beschaltbar Anschlusschema: R12		<b>WH50401000B</b>	877 335 003	<b>WH52401000T</b>	877 435 003
		<b>WH50401003B</b>	877 335 033	<b>WH52401003T</b>	877 435 033
		<b>WH50401004B</b>	877 335 043	<b>WH52401004T</b>	877 435 043
		<b>WH50401005B</b>	877 335 953	<b>WH52401005T</b>	877 435 953
<b>Steckdose 2x RJ45</b> <b>parallel</b> geschirmt RJ45 STP 4-polig beschaltbar Anschlusschema: R13		<b>WH50401100B</b>	877 313 003	<b>WH52401100T</b>	877 413 003
		<b>WH50401103B</b>	877 313 033	<b>WH52401103T</b>	877 413 033
		<b>WH50401104B</b>	877 313 043	<b>WH52401104T</b>	877 413 043
		<b>WH50401105B</b>	877 313 953	<b>WH52401105T</b>	877 413 953

Kanaleinbau





**Material:**

- Front und Abdeckplatte aus Duroplast, halogenfrei, UV-stabil, hochkratzfest und antibakteriell
- Apparat aus Thermoplast

**Anschluss:**

Schraubklemmen

**Lieferfarben/-code:**

















 Weiss, RAL 9010:  00  
 Grau, RAL 7035:  03  
 Anthrazit, RAL 7024:  04  
 Schwarz, RAL 9005:  05  
 Farben ähnlich RAL-Tönen.

▶ Seite 674


**Bezeichnung**
**Kanaleinbau**  
 Einsatz mit Front  
 77 x 77 mm

**Kanaleinbau**

 Fertigapparat mit Kanaleinbaudose und  
 Schnappblende 80 x 100 mm

	Farbe	Best.Nr.	E-No	Best.Nr.	E-No
<b>Steckdose 2x RJ45, getrennt ungeschirmt</b> RJ45 UTP 2x4-polig beschaltbar Anschlusschema: R4		WH50401200B	877 336 003	WH52401200T	877 436 003
		WH50401203B	877 336 033	WH52401203T	877 436 033
		WH50401204B	877 336 043	WH52401204T	877 436 043
		WH50401205B	877 336 953	WH52401205T	877 436 953
<b>Steckdose 2x RJ45, getrennt geschirmt</b> RJ45 STP 2x4-polig beschaltbar Anschlusschema: R14		WH50401300B	877 316 003	WH52401300T	877 416 003
		WH50401303B	877 316 033	WH52401303T	877 416 033
		WH50401304B	877 316 043	WH52401304T	877 416 043
		WH50401305B	877 316 953	WH52401305T	877 416 953
<b>Steckdose 1x RJ45, ungeschirmt + 1x RJ45, geschirmt</b> RJ45 UTP / RJ45 Kat. 5 STP bis 100 Mb, 2x4-polig beschaltbar Anschlusschema: R9		WH50401400B	877 380 003	WH52401400T	877 480 003
		WH50401403B	877 380 033	WH52401403T	877 480 033
		WH50401404B	877 380 043	WH52401404T	877 480 043
		WH50401405B	877 380 953	WH52401405T	877 480 953
<b>Steckdose 2x RJ45, getrennt geschirmt</b> RJ45 UTP 4-polig beschaltbar Anschlusschema: R12		WH50401500B	877 318 003	WH52401500T	877 418 003
		WH50401503B	877 318 033	WH52401503T	877 418 033
		WH50401504B	877 318 043	WH52401504T	877 418 043
		WH50401505B	877 318 953	WH52401505T	877 418 953

## kallysto

### Zubehör



WH765302Z

Bezeichnung	VPE	Best. Nr.	E-No
<b>Abschlusswiderstand 75 Ω</b>			
Abschlusswiderstand	1	<b>WH765302Z</b>	965 369 098



**Material:**

- Einbaudosen: Thermoplast halogenfrei

Kanaleinbau




	Bezeichnung	VPE	Best. Nr.	E-No
	<b>prismobile G3</b> - mit integriertem Berührungsschutz, Drehverriegelungen und SNAP-Befestigung; höheneinstellbar von 47 bis 75 mm - Kanaleinbaudose für alle tehalit.BR und tehalit.BR netway Kanäle, ausser tehalit.BRS frontrastend			
WH397410Z	prismobile G3	1	<b>WH397410Z</b>	372 903 323
	<b>prismobile G3</b> - mit integriertem Berührungsschutz, Drehverriegelungen und SNAP-Befestigung; höheneinstellbar von 72 bis 100 mm (inkl. Aufsatzrahmen)			
WH397411Z	prismobile G3	1	<b>WH397411Z</b>	372 903 333
	<b>Aufsatzrahmen für prismobile G3, 25 mm</b> - für WH397410Z			
WH397412Z	Aufsatzrahmen für prismobile G3, 25 mm	1	<b>WH397412Z</b>	372 903 423
	<b>Hager Einbaudose frontrastend</b> - Verfügbar ab Dezember 2021 - Kanaleinbaudose für frontrastende Kanäle (80mm Oberteil) - für Blende modular - horizontaler und vertikaler Geräteeinbau möglich - Fixieren und leichtes Umpositionieren durch mechanische Verriegelung			
GLT4001CH	Hager Einbaudose frontrastend	1	★ <b>GLT4001CH</b>	127 589 292
	<b>Zugsentlastung für Gerätedose</b> Zugsentlastung für FLF Gerätedose			
M5861	Zugsentlastung für FLF Gerätedose	1	<b>M5861</b>	127 591 092

**Material:**

- Einbaudosen: Thermoplast halogenfrei

**Anschluss:**

- Schraubklemmen

	Bezeichnung	VPE	Best. Nr.	E-No
 <p>WH109617Z</p>	<b>Flachkabel-Anschlussdosen 10 A für Woertz Technofil</b>			
	<ul style="list-style-type: none"> <li>- 2,5 mm<sup>2</sup></li> <li>- halogenfrei</li> <li>- Drahtenden verdichtet</li> <li>- Länge 300 mm</li> </ul>			
	Flachkabel L1-N-PE (3 x 2,5 mm <sup>2</sup> )	1	<b>WH109617Z</b>	150 803 113
	Flachkabel L2-N-PE (3 x 2,5 mm <sup>2</sup> )	1	<b>WH109618Z</b>	150 803 123
	Flachkabel L3-N-PE (3 x 2,5 mm <sup>2</sup> )	1	<b>WH109619Z</b>	150 803 133
Flachkabel L1-L2-L3-N-PE (5 x 2,5 mm <sup>2</sup> )	1	<b>WH109620Z</b>	150 805 113	
 <p>WH107718Z</p>	<b>Flachkabel-Anschlussdosen 16 A für Woertz power</b>			
	<ul style="list-style-type: none"> <li>- 2,5 mm<sup>2</sup></li> <li>- halogenfrei</li> <li>- Drahtenden verdichtet</li> <li>- Länge 300 mm</li> </ul>			
	Flachkabel L1-N-PE (3 x 2,5 mm <sup>2</sup> )	1	<b>WH107718Z</b>	150 813 113
	Flachkabel L2-N-PE (3 x 2,5 mm <sup>2</sup> )	1	<b>WH107719Z</b>	150 813 123
	Flachkabel L3-N-PE (3 x 2,5 mm <sup>2</sup> )	1	<b>WH107720Z</b>	150 813 133
Flachkabel L1-L2-L3-N-PE (5 x 2,5 mm <sup>2</sup> )	1	<b>WH107721Z</b>	150 815 113	
 <p>WH109621Z</p>	<b>Mehrprijs für zusätzliche Kabellänge</b>			
	Kabellänge + 300 mm für Kabel (3 x 2,5 mm <sup>2</sup> )	1	<b>WH109621Z</b>	150 823 113
	Kabellänge + 300 mm für Kabel (5 x 2,5 mm <sup>2</sup> )	1	<b>WH109622Z</b>	150 825 113

**Material:**

- Einbaudosen: Thermoplast halogenfrei

**Anschluss:**

- Schraubklemmen

Kanaleinbau



WH397704Z

Bezeichnung	VPE	Best. Nr.	E-No
-------------	-----	-----------	------

**Rundkabel-Anschlussdosen 10 A**

- 5 x 1,5 mm<sup>2</sup>
- halogenfrei
- Drahtenden verdichtet
- Länge 450 mm

Rundkabel L1-N-PE (3 x 1,5 mm <sup>2</sup> )	1	<b>WH397704Z</b>	150 833 113
Rundkabel L2-N-PE (3 x 1,5 mm <sup>2</sup> )	1	<b>WH397705Z</b>	150 833 123
Rundkabel L3-N-PE (3 x 1,5 mm <sup>2</sup> )	1	<b>WH397706Z</b>	150 833 133
Rundkabel L1-L2-L3-N-PE (5 x 1,5 mm <sup>2</sup> )	1	<b>WH397708Z</b>	150 835 113



WH397711Z

**Rundkabel-Anschlussdosen 16 A**

- 5 x 2,5 mm<sup>2</sup>
- halogenfrei
- Drahtenden verdichtet
- Länge 450 mm

Rundkabel L1-N-PE (3 x 2,5 mm <sup>2</sup> )	1	<b>WH397711Z</b>	150 843 113
Rundkabel L2-N-PE (3 x 2,5 mm <sup>2</sup> )	1	<b>WH397712Z</b>	150 843 123
Rundkabel L3-N-PE (3 x 2,5 mm <sup>2</sup> )	1	<b>WH397713Z</b>	150 843 133
Rundkabel L1-L2-L3-N-PE (5 x 2,5 mm <sup>2</sup> )	1	<b>WH397715Z</b>	150 845 113



WH397703Z

**Werkzeug für Abisolierung**

Werkzeug für Abisolierung R451516	1	<b>WH397703Z</b>	983 050 184
-----------------------------------	---	------------------	-------------



WH397709Z






**Mehrpreis für zusätzliche Kabellänge**

Kabellänge + 300 mm für Kabel (3 x 1,5 mm <sup>2</sup> )	1	<b>WH397709Z</b>	150 833 153
Kabellänge + 300 mm für Kabel (5 x 1,5 mm <sup>2</sup> )	1	<b>WH397710Z</b>	150 843 153

**Material:**



- Blende kallysto: Duroplast halogenfrei

**Lieferfarben/-code:**

Weiss, RAL 9010:  00  
 Grau, RAL 7035:  03  
 Anthrazit, RAL 7024:  04  
 Schwarz, RAL 9005:  05  
 Orange, RAL 2004:  06  
 Farben ähnlich RAL-Tönen .

(kallysto.line Typ 13 für  
 Sondernetze, parallel und  
 ohne Kinderschutz)

▶ Seite 674

Bezeichnung	Oberteilbreite	VPE	Best. Nr.	E-No
<b>Blende kallysto</b>				
- mit Schnapper 80 x 100				
- für prisamobile G3				
- BR und BR netway ausser BRS				
				
WH22920300Z				
Blende kallysto mit Schnapper, Weiss	80 mm	1	<b>WH22920300Z</b>	334 902 003
Blende kallysto mit Schnapper, Grau	80 mm	1	<b>WH22920303Z</b>	334 902 033
Blende kallysto mit Schnapper, Anthrazit	80 mm	1	<b>WH22920304Z</b>	334 902 043
Blende kallysto mit Schnapper, Schwarz	80 mm	1	<b>WH22920305Z</b>	334 902 953
Blende kallysto mit Schnapper, Orange	80 mm	1	<b>WH22920306Z</b>	334 902 963
<b>Blende kallysto</b>				
- zum Schrauben 80 x 100				
- für alle Einbaudosen				
- BR und BR netway				
- Ecoline				
				
WH22920200Z				
Blende kallysto, Weiss	80 mm	1	<b>WH22920200Z</b>	334 901 003
Blende kallysto, Grau	80 mm	1	<b>WH22920203Z</b>	334 901 033
Blende kallysto, Anthrazit	80 mm	1	<b>WH22920204Z</b>	334 901 043
Blende kallysto, Schwarz	80 mm	1	<b>WH22920205Z</b>	334 901 953
Blende kallysto, Orange	80 mm	1	<b>WH22920206Z</b>	334 901 963



Kanaleinbau



**Material:**  
ABS halogenfrei

Verfügbar ab Dezember 2021

▶ Seite 674

	Bezeichnung	VPE	Best. Nr.	E-No
 <p>GR0800CH00</p>	<b>Modularblende 60x60 mm, ABS halogenfrei</b>			
	<ul style="list-style-type: none"> <li>- Blende modular mit 2 steckbaren Seitenkaschierungen</li> <li>- schnittkaschierend</li> <li>- für Kanäle mit 80mm Oberteil und frontrastender Einbaudose</li> </ul>			
	Modularblende 60x60, Verkehrsweiss	1	★ GR0800CH00	334 912 103
	Modularblende 60x60, lichtgrau	1	★ GR0800CH03	334 912 133
	Modularblende 60x60, schwarz	1	★ GR0800CH05	334 912 153
 <p>GR0802CH00</p>	<b>Modularblende 60x60 mm mit Beschriftungsfeld, ABS halogenfrei</b>			
	<ul style="list-style-type: none"> <li>- Blende modular mit 2 steckbaren Seitenkaschierungen</li> <li>- mit Beschriftungsfeld</li> <li>- schnittkaschierend</li> <li>- für Kanäle mit 80mm Oberteil und frontrastender Einbaudose</li> </ul>			
	Modularblende 60x60 mit Beschriftungsfeld, Verkehrsweiss	1	★ GR0802CH00	334 912 403
	Modularblende 60x60 mit Beschriftungsfeld, lichtgrau	1	★ GR0802CH03	334 912 433
	Modularblende 60x60 mit Beschriftungsfeld, schwarz	1	★ GR0802CH05	334 912 453



# basico

## Schalter und Steckdosen

Mit der basico-Linie bietet Ihnen Hager eine bewährte Lösungspalette in zwei Farben für eine breite Anwendung im Wohn- und Zweckbau.

basico



Swiss made 

Druckschalter/-taster unbeleuchtet, beleuchtet	354
LED Leuchtpatronen	362
Steckdosen Typ 13 -15 - 23 - 25	364
Steckdosen Typ 13 - 23 mit FI-Schutz	388
Kleinkombinationen mit Steckdose Typ 13	392
UP/AP-Kombinationen Grösse I + I	412
UP-Kombinationen mit Sonnerietaster	418
Drehschalter	420
Schlüsseldrehschalter mit/ohne Zylinder	424
Storenschalter/-taster	432
Drehdimmer, Drehzahlsteller	438
Raumtemperaturregler	444
Zeitschalter, Oekoswitch, Babyswitch	448
Bewegungsmelder, Sonnerie	454
USB-Ladesteckdose	460
KNX Multifunktionstaster	466
KNX Kommunikation T + T 83, RJ45, DSL, Y-Kabel	484
TV-/Radio- und Sat-Dosen	496
HMS - Basismodul - Einsätze und Zubehör	504
Multimediadosen HMS mit 2- und 3-Loch Breitband TV-/Radio- und Sat-Dose	512
media Steckdosen, Montageset für Keystone und Multimedia-Module	526
Multimedia-Module, Montageset ACO, XLR	532
Befestigungs-/Abdeckplatten	540
Kombinations-Kopfzeile	550



# Klassisches Design für zukunftsorientierte Projekte

Zeitlos, klassisch und technisch vollendet: Die Schalter- und Steckdoselinie basico ist die universale Lösung für Ihr Neubau-, Umbau- oder Renovationsprojekt. Die Linie präsentiert sich im traditionellen Schweizer Stil: konsequentes Design, verbunden mit einer einheitlichen Optik. Die Linie steht als komplettes Sortiment mit allen modernen Funktionen zur Verfügung.



## 1 **Komplette Linie**

Die basico-Linie ist nicht nur in der Schweiz entwickelt worden, sondern wird auch hier hergestellt – am Produktionsstandort in Emmenbrücke. Ob Schalter, Taster, Drehdimmer, Steck- oder Datendose, sie besticht durch vielfältige Kombinierbarkeit und hohe Verarbeitungsqualität. basico setzt für die Einsätze auf die bewährte Technologie von kallysto, was das Sortiment vereinfacht.

## 2 **Beständiger Werkstoff**

Die basico-Linie ist aus Duroplast. Dieser Kunststoff gehört zur Familie der Aminoplaste, die ihren Ursprung in erneuerbaren und natürlichen Quellen haben. Duroplast besitzt eine angenehme Oberflächenqualität und ist hochkratzfest. Ausserdem zeichnet sich das Material durch eine antibakterielle Wirkung aus, was vor allem für Krankenhäuser und Pflegeheime interessant ist. Es ist halogenfrei sowie absolut formstabil und farbecht. Die Abdeckungen von basico sind ausserdem säuren- und laugenbeständig und lassen sich sehr leicht reinigen.

## 3 **Klare Optik**

Die basico Schalter und Steckdosen sind in den zwei am meisten verwendeten Standardfarben Schwarz und Weiss erhältlich. Für Sondernetze gibt es basico Steckdosen in Orange. Die klare Linienführung verleiht basico sein zeitloses Design, das durchgehend sowohl in Unterputz als auch in Aufputz erhältlich ist.



# Funktionalität und zeitloses Design basico, die universale Lösung

basico




## Vorteile:

- quickconnect Stecktechnik mit Anschlüssen in 45°
- Einheitliche Schaltmechanik für kallysto, basico und FLF
- Montage mit Kreuz- und Schlitzschraubenzieher
- Orientierungsleuchte mit LED (5 Farben)
- Abdeckplatten durchgängig für Kombinationen bis Grösse 3x3

## Technische Merkmale:

- Material:  
Frontset und Gehäuse: Duroplast, Glanz (hochkratzfest, UV-stabil, einfache Reinigung, sehr gute chemische Beständigkeit, halogenfrei, antistatisch und antibakteriell)
- Apparat/LED: Thermoplast
- Anschluss: quickconnect T-Draht
- LED: 230 V AC oder Multispannung 12-60 V (AC/DC)


# Expert tips



## 01

### Sehr viel Platz

Dank der schlanken Konstruktion des Mechanismus wird viel Platz für die Verdrahtung frei: optimal sowohl für den Neubau als auch für Umbauten und Renovationen.



## 02

### Bewährte Stecktechnik

quickconnect und der konische Klemmeneingang mit 45° Winkel ermöglichen einen schnellen und leichten Anschluss. An jeden Schaltkontakt können bis zu zwei Drähte angebracht werden.



## 03

### Montagevorteil

Damit Sie nicht immer wieder in die Werkzeugtasche greifen müssen, sind die Fixierschrauben der Frontscheibe für Kreuz- und Schlitzschraubenzieher ausgelegt.



## 04

### Umfassende Funktionen

Hager bietet Ihnen mehr: Auch Raumthermostate und Kleinkombinationen mit Dimmer und Steckdose sind im basico-Design erhältlich.



## 05

### Optimales Design


Steckdosen und Kleinkombinationen können als einteiliges Frontset oder Frontset mit Frontscheibe bestellt werden.



## 06

### Duroplast

Halogenfrei, hochkratzfest und sowohl gegen UV-Strahlen als auch gegen chemische Stoffe gewappnet. Zudem punktet der Kunststoff mit antibakterieller Wirkung gemäss ISO 22196:2011. Dies macht die basico Schalter und Steckdosen vor allem für Krankenhäuser und Pfl geheime interessant.



## 07

### Made in Switzerland


Die Hager Entwicklungs- und Produktionsstätte am Hauptsitz in Emmenbrücke garantiert Ihnen hochstehende Qualität.



# basico

## Ein modularer Systemaufbau

**F: Einsatz (design- und farbneutral)**



**WH 10 64 01 F**  
657 715 003

**B: Mit Befestigungsplatte**



**WH 11 64 23 00 B**  
653 707 503

**AP-Gehäuse, hoch 54 mm**



**WH 14 92 35 00 Q**  
282 963 203

**G: Einsatz mit Front**



**WH 11 64 23 00 G**  
377 698 203

**C: Fertigapparate UP (komplett)**



**WH 11 64 23 00 C**  
653 007 503

**AP:  
Fertigapparat  
(komplett)  
Höhe 54 mm**



**WH 14 64 23 00 Q**  
603 312 013

**G: Frontset einteilig (komplett)**



**WH 11 63 03 00 G**  
374 072 203

**C:  
Fertigapparat UP  
(komplett)**



**WH 11 64 03 00 C**  
653 014 213

**APP:  
Fertigapparat  
(komplett)  
Höhe 47 mm**



**WH 12 64 03 00 P**  
603 313 612

**Material:**

- Frontset aus Duroplast, halogenfrei, UV-stabil, hochkratzfest und antibakteriell
- Apparat aus Thermoplast


**Anschluss:**

Stecktechnik quickconnect

**Schutzart:**

IP20

**Normen:**

 geprüft und fertigungsüberwacht



**Bezeichnung**  
10 A 250 V~

**Unterputz**  
komplett  
86 x 86 mm

**Unterputz**  
für Kombinationen  
Ø 43 mm

**Unterputz**  
Einsatz mit Front  
77 x 77 mm

	Farbe	Best.Nr.	E-No	Best.Nr.	E-No	Best.Nr.	E-No
<b>Druckschalter</b> <b>Schema 3</b> Einbautiefe 31 mm		WH11110100C	326 310 003	WH11110100A	326 316 003	WH11110100B	326 313 003
		WH11110105C	326 310 053	WH11110105A	326 316 053	WH11110105B	326 313 053
<b>Druckschalter</b> <b>Schema 3/2-polig</b> Einbautiefe 34 mm		WH11120100C	326 320 003	WH11120100A	326 326 003	WH11120100B	326 323 003
		WH11120105C	326 320 053	WH11120105A	326 326 053	WH11120105B	326 323 053
<b>Druckschalter</b> <b>Schema 6</b> Einbautiefe 34 mm		WH11120300C	326 600 003	WH11120300A	326 606 003	WH11120300B	326 603 003
		WH11120305C	326 600 053	WH11120305A	326 606 053	WH11120305B	326 603 053
<b>Drucktaster</b> <b>1-polig</b> Einbautiefe 31 mm		WH11130100C	351 520 003	WH11130100A	351 526 003	WH11130100B	351 523 003
		WH11130105C	351 520 053	WH11130105A	351 526 053	WH11130105B	351 523 053
<b>Drucktaster</b> <b>2-polig</b> Einbautiefe 34 mm		WH11140100C	351 550 003	WH11140100A	351 556 003	WH11140100B	351 553 003
		WH11140105C	351 550 053	WH11140105A	351 556 053	WH11140105B	351 553 053
<b>Doppel-Druckschalter</b> <b>Schema 1 (3+3)</b> Einbautiefe 34 mm		WH11100100C	326 110 003	WH11100100A	326 116 003	WH11100100B	326 113 003
		WH11100105C	326 110 053	WH11100105A	326 116 053	WH11100105B	326 113 053
<b>Doppel-Druckschalter/-taster</b> <b>Schema 3 + Drucktaster</b> Einbautiefe 34 mm		WH11150100C	326 350 003	WH11150100A	326 356 003	WH11150100B	326 353 003
		WH11150105C	326 350 053	WH11150105A	326 356 053	WH11150105B	326 353 053
<b>Doppel Drucktaster</b> Einbautiefe 34 mm		WH11140300C	351 620 003	WH11140300A	351 626 003	WH11140300B	351 623 003
		WH11140305C	351 620 053	WH11140305A	351 626 053	WH11140305B	351 623 053

Befestigungsplatten, Abdeckplatten und Gehäuse für Baukastensysteme und Kombinationen ▶ Seite 540

**Lieferfarben/-code:**  
Weiss, RAL 9010:  00  
Schwarz, RAL 9005:  05  
Farben ähnlich RAL-Tönen.

▶ Seite 674



**Aufputz**  
Gehäuse  
88 x 88 x 53 mm

Best.Nr.	E-No
<b>WH14110100Q</b>	201 831 203
<b>WH14110105Q</b>	201 831 253
<b>WH14120100Q</b>	201 832 203
<b>WH14120105Q</b>	201 832 253
<b>WH14120300Q</b>	201 860 203
<b>WH14120305Q</b>	201 860 253
<b>WH14130100Q</b>	260 453 103
<b>WH14130105Q</b>	260 453 153
<b>WH14140100Q</b>	260 454 103
<b>WH14140105Q</b>	260 454 153
<b>WH14100100Q</b>	201 811 203
<b>WH14100105Q</b>	201 811 253
<b>WH14150100Q</b>	201 835 203
<b>WH14150105Q</b>	201 835 253
<b>WH14140300Q</b>	260 463 003
<b>WH14140305Q</b>	260 463 053

Bezeichnung	VPE	Best. Nr.	E-No
-------------	-----	-----------	------



WH11110100G

**Baukasten, Ersatzteil, Frontset**

- Druckschalter/-taster, unbeleuchtet
- komplett 86 x 86 mm

Frontset Schalter/Taster, Weiss	1	<b>WH11110100G</b>	377 742 003
Frontset Schalter/Taster, Schwarz	1	<b>WH11110105G</b>	377 742 953





WH11100100G

**Baukasten, Ersatzteil, Frontset**

- Doppel-Druckschalter/-taster, unbeleuchtet
- komplett 86 x 86 mm

Frontset Doppeldruckschalter/-taster, Weiss	1	<b>WH11100100G</b>	377 744 003
Frontset Doppeldruckschalter/-taster, Schwarz	1	<b>WH11100105G</b>	377 744 953

	Bezeichnung	Einbautiefe	VPE	Best. Nr.	E-No
 <p>WH101101F</p>	<b>Baukasten, Ersatzteil, Einsatz</b> - 10 A, 250 V ~ - mit Steckklemmen				
	Schalter, S3	31 mm	1	<b>WH101101F</b>	226 319 003
	Taster, 1-polig	31 mm	1	<b>WH101301F</b>	554 529 003
 <p>WH101001F</p>	<b>Baukasten, Ersatzteil, Einsatz</b> - 10 A, 250 V ~ - mit Steckklemmen				
	Schalter, S1 (3+3)	34 mm	1	<b>WH101001F</b>	226 119 003
	Schalter, S3 + Taster	34 mm	1	<b>WH101501F</b>	226 359 003
	Schalter, S3, 2-polig	34 mm	1	<b>WH101201F</b>	226 329 003
	Taster, 2-polig	34 mm	1	<b>WH101401F</b>	554 559 003
	Schalter, S6	34 mm	1	<b>WH101203F</b>	226 609 003
2 Taster	34 mm	1	<b>WH101403F</b>	554 629 003	

**Material:**

- Frontset aus Duroplast, halogenfrei, UV-stabil, hochkratzfest und antibakteriell
- Apparat aus Thermoplast
- inkl. LED-Leuchtpatrone Gelb


**Anschluss:**

Stecktechnik quickconnect

**Schutzart:**

IP20

**Normen:**

 geprüft und fertigungsüberwacht



















**Bezeichnung**  
10 A 250 V~

**Unterputz**  
komplett  
86 x 86 mm

**Unterputz**  
für Kombinationen  
Ø 43 mm

**Unterputz**  
Einsatz mit Front  
77 x 77 mm

	Farbe	Best.Nr.	E-No	Best.Nr.	E-No	Best.Nr.	E-No
<b>Druckschalter</b> <b>Schema 3</b> Einbautiefe 31 mm		WH11110200C	327 310 003	WH11110200A	327 316 003	WH11110200B	327 313 003
		WH11110205C	327 310 053	WH11110205A	327 316 053	WH11110205B	327 313 053
<b>Druckschalter</b> <b>Schema 3/2-polig</b> Einbautiefe 34 mm		WH11120200C	327 320 003	WH11120200A	327 326 003	WH11120200B	327 323 003
		WH11120205C	327 320 053	WH11120205A	327 326 053	WH11120205B	327 323 053
<b>Druckschalter</b> <b>Schema 6</b> Einbautiefe 34 mm		WH11120400C	327 600 003	WH11120400A	327 606 003	WH11120400B	327 603 003
		WH11120405C	327 600 053	WH11120405A	327 606 053	WH11120405B	327 603 053
<b>Drucktaster</b> <b>1-polig</b> Einbautiefe 31 mm		WH11130200C	354 520 303	WH11130200A	354 526 303	WH11130200B	354 523 303
		WH11130205C	354 520 353	WH11130205A	354 526 353	WH11130205B	354 523 353
<b>Drucktaster</b> <b>2-polig</b> Einbautiefe 34 mm		WH11140200C	354 550 303	WH11140200A	354 556 303	WH11140200B	354 553 303
		WH11140205C	354 550 353	WH11140205A	354 556 353	WH11140205B	354 553 353
<b>Doppel-Druckschalter</b> <b>Schema 1 (3+3)</b> 2x beleuchtet Einbautiefe 34 mm		WH11100200C	327 110 003	WH11100200A	327 116 003	WH11100200B	327 113 003
		WH11100205C	327 110 053	WH11100205A	327 116 053	WH11100205B	327 113 053
<b>Doppel Drucktaster 2</b> 2x beleuchtet Einbautiefe 34 mm		WH11140400C	354 620 303	WH11140400A	354 626 303	WH11140400B	354 623 303
		WH11140405C	354 620 353	WH11140405A	354 626 353	WH11140405B	354 623 353
<b>Doppel-Druckschalter</b> <b>Schema 1 (3+3)</b> 1x beleuchtet Einbautiefe 34 mm		WH11100300C	327 410 003	WH11100300A	327 416 003	WH11100300B	327 413 003
		WH11100305C	327 410 053	WH11100305A	327 416 053	WH11100305B	327 413 053

Leuchtpatrone ▶ Seite 362

Befestigungsplatten, Abdeckplatten und Gehäuse für Baukastensysteme und Kombinationen ▶ Seite 540

**Lieferfarben/-code:**

Weiss, RAL 9010:  00  
Schwarz, RAL 9005:  05  
Farben ähnlich RAL-Tönen.




▶ Seite 674





**Aufputz**  
Gehäuse  
88 x 88 x 54 mm

Best.Nr.	E-No
<b>WH14110200Q</b>	201 831 303
<b>WH14110205Q</b>	201 831 353
<b>WH14120200Q</b>	201 832 303
<b>WH14120205Q</b>	201 832 353
<b>WH14120400Q</b>	201 860 303
<b>WH14120405Q</b>	201 860 353
<b>WH14130200Q</b>	260 453 203
<b>WH14130205Q</b>	260 453 253
<b>WH14140200Q</b>	260 454 203
<b>WH14140205Q</b>	260 454 253
<b>WH14100200Q</b>	201 811 303
<b>WH14100205Q</b>	201 811 353
<b>WH14140400Q</b>	260 463 103
<b>WH14140405Q</b>	260 463 153



	Bezeichnung	VPE	Best. Nr.	E-No
 <p>WH11110200G</p>	<b>Baukasten, Ersatzteil, Frontset</b> - Druckschalter/-taster, beleuchtet - komplett 86 x 86 mm			
	Frontset Druckschalter/-taster beleuchtet, Weiss	1	<b>WH11110200G</b>	377 743 003
	Frontset Druckschalter/-taster beleuchtet, Schwarz	1	<b>WH11110205G</b>	377 743 053
 <p>WH11100200G</p>	<b>Baukasten, Ersatzteil, Frontset</b> - Doppel-Druckschalter/-taster, 2x beleuchtet - komplett 86 x 86 mm			
	Frontset Doppeldruckschalter/-taster 2x beleuchtet, Weiss	1	<b>WH11100200G</b>	377 745 003
	Frontset Doppeldruckschalter/-taster 2x beleuchtet, Schwarz	1	<b>WH11100205G</b>	377 745 053
 <p>WH11100300G</p>	<b>Baukasten, Ersatzteil, Frontset</b> - Druckschalter/-taster, 1x beleuchtet - komplett 86 x 86 mm			
	Frontset Doppeldruckschalter/-taster 1x beleuchtet, Weiss	1	<b>WH11100300G</b>	377 746 003
	Frontset Doppeldruckschalter/-taster 1x beleuchtet, Schwarz	1	<b>WH11100305G</b>	377 746 053

basico

Bezeichnung	Einbautiefe	VPE	Best. Nr.	E-No
 <p><b>Baukasten, Ersatzteil, Einsatz</b> - 10 A, 250 V ~ - mit Steckklemmen</p>				
Schalter, S3	31 mm	1	<b>WH101101F</b>	226 319 003
Taster, 1-polig	31 mm	1	<b>WH101301F</b>	554 529 003
 <p><b>Baukasten, Ersatzteil, Einsatz</b> - 10 A, 250 V ~ - mit Steckklemmen</p>				
Schalter, S1 (3+3)	34 mm	1	<b>WH101001F</b>	226 119 003
Schalter, S3 + Taster	34 mm	1	<b>WH101501F</b>	226 359 003
Schalter, S3, 2-polig	34 mm	1	<b>WH101201F</b>	226 329 003
Taster, 2-polig	34 mm	1	<b>WH101401F</b>	554 559 003
Schalter, S6	34 mm	1	<b>WH101203F</b>	226 609 003
2 Taster	34 mm	1	<b>WH101403F</b>	554 629 003

basico

**Material:**

- Körper aus Thermoplast

▶ Seite 674

Bezeichnung VPE Best. Nr. E-No

**LED Leuchtpatrone für 230 V AC**

- Orientierung/Kontrolle

LED Gelb 230 V AC (Standard)	1	<b>WH39968011Z</b>	209 962 003
LED Rot 230 V AC	1	<b>WH39968010Z</b>	209 963 003
LED Grün 230 V AC	1	<b>WH39968012Z</b>	209 965 003
LED Blau 230 V AC	1	<b>WH39968013Z</b>	209 967 003
LED Weiss 230 V AC	1	<b>WH39968000Z</b>	209 960 003



WH39968011Z

**LED Leuchtpatrone für 12 – 60 V AC/DC**

- Orientierung/Kontrolle  
- Bei DC Anwendung ist die Polarität nicht zu beachten.

LED Gelb 12 – 60 V AC/DC	1	<b>WH39968111Z</b>	209 932 003
LED Rot 12 – 60 V AC/DC	1	<b>WH39968110Z</b>	209 933 003
LED Grün 12 – 60 V AC/DC	1	<b>WH39968112Z</b>	209 935 003
LED Blau 12 – 60 V AC/DC	1	<b>WH39968113Z</b>	209 937 003
LED Weiss 12 – 60 V AC/DC	1	<b>WH39968100Z</b>	209 930 003



WH39968111Z

basico



**Material:**

- Frontset aus Duroplast, halogenfrei, UV-stabil, hochkratzfest und antibakteriell
- Apparat aus Thermoplast


**Anschluss:**

Stecktechnik quickconnect  
für flache und starre Leiter von 1 bis 2.5mm<sup>2</sup>

**Schutzart:**

IP20

**Normen:**

 geprüft und fertigungsüberwacht



**Unterputz**  
komplett  
86 x 86 mm



**Unterputz**  
für Kombinationen  
Ø 43 mm



**Unterputz**  
Einsatz mit Front  
77 x 77 mm




**Bezeichnung**

10 A 250 V~  
Einbautiefe 34 mm

	Farbe	Best.Nr.	E-No	Best.Nr.	E-No	Best.Nr.	E-No
<b>Einfachsteckdosen Typ 13</b>		WH11580300C	633 001 503	WH11580300A	633 061 503	WH11580300B	633 031 503
		WH11580305C	633 001 553	WH11580305A	633 061 553	WH11580305B	633 031 553
		WH11580306C	633 001 563	WH11580306A	633 061 563	WH11580306B	633 031 563
<b>Einfachsteckdose Typ 13 mit Statusanzeige</b> 10A 250V mit LED-Leuchtpatrone grün WH39968012Z		WH11583300C	633 101 103	WH11583300A	633 161 103	WH11583300B	633 131 103
		WH11583305C	633 101 153	WH11583305A	633 161 153	WH11583305B	633 131 153
<b>Einfachsteckdosen Typ 13 mit Kinderschutz</b>		WH11580100C	633 000 503	WH11580100A	633 060 503	WH11580100B	633 030 503
		WH11580105C	633 000 553	WH11580105A	633 060 553	WH11580105B	633 030 553

Befestigungsplatten, Abdeckplatten und Gehäuse für  
Baukastensysteme und Kombinationen ▶ Seite 540

**Lieferfarben/-code:**

Weiss, RAL 9010:  00  
Schwarz, RAL 9005:  05  
Orange RAL 2004:  06  
Farben ähnlich RAL-Tönen.

für Sondernetze; nur Typ 13  
parallel, ohne Kinderschutz

▶ Seite 674



**Aufputz**  
Gehäuse  
88 x 88 x 53 mm

Best.Nr.	E-No
<b>WH14580300Q</b>	603 112 003
<b>WH14580305Q</b>	603 112 053
<b>WH14580306Q</b>	603 112 063
<hr/>	
<b>WH14583300Q</b>	603 111 103
<b>WH14583305Q</b>	603 111 153

**Material:**

- Frontset aus Duroplast, halogenfrei, UV-stabil, hochkratzfest und antibakteriell
- Apparat aus Thermoplast


**Anschluss:**

Stecktechnik quickconnect  
für fl. xibel und starre Leiter von 1 bis 2.5mm<sup>2</sup>

**Schutzart:**

IP20

**Normen:**

 geprüft und fertigungsüberwacht



**Unterputz**  
komplett  
86 x 86 mm



**Unterputz**  
für Kombinationen  
Ø 58 mm



**Unterputz**  
Einsatz mit Front  
77 x 77 mm

**Bezeichnung**

10 A 250 V~  
Einbautiefe 35 mm

	Farbe	Best.Nr.	E-No	Best.Nr.	E-No	Best.Nr.	E-No
<b>Zweifachsteckdosen Typ 13</b>		WH11622300C	653 002 503	WH11622300A	653 062 503	WH11622300B	653 702 503
		WH11622305C	653 002 553	WH11622305A	653 062 553	WH11622305B	653 702 553
		WH11622306C	653 002 563	WH11622306A	653 062 563	WH11622306B	653 702 563
<b>Zweifachsteckdose Typ 13 mit Statusanzeige</b> 10A 250V mit LED-Leuchtpatrone grün WH39968012Z		WH11623300C	633 102 103	WH11623300A	633 162 103	WH11623300B	633 132 103
		WH11623305C	633 102 153	WH11623305A	633 162 153	WH11623305B	633 132 153
<b>Zweifachsteckdosen Typ 13</b> 1x getrennt		WH11622700C	653 003 503	WH11622700A	653 063 503	WH11622700B	653 703 503
		WH11622705C	653 003 553	WH11622705A	653 063 553	WH11622705B	653 703 553
<b>Zweifachsteckdosen Typ 13</b> mit Kinderschutz		WH11622100C	653 002 603	WH11622100A	653 062 603	WH11622100B	653 702 603
		WH11622105C	653 002 653	WH11622105A	653 062 653	WH11622105B	653 702 653
<b>Zweifachsteckdosen Typ 13</b> 1x getrennt mit Kinderschutz		WH11622500C	653 003 603	WH11622500A	653 063 603	WH11622500B	653 703 603
		WH11622505C	653 003 653	WH11622505A	653 063 653	WH11622505B	653 703 653

Befestigungsplatten, Abdeckplatten und Gehäuse für Baukastensysteme und Kombinationen ▶ Seite 540

**Lieferfarben/-code:**

Weiss, RAL 9010:  00  
Schwarz, RAL 9005:  05  
Orange, RAL 2004:  06  
Farben ähnlich RAL-Tönen.

für Sondernetze; nur Typ 13 parallel, ohne Kinderschutz

▶ Seite 674



**Aufputz**  
Gehäuse  
88 x 88 53 mm

Best.Nr.	E-No
<b>WH14622300Q</b>	603 212 003
<b>WH14622305Q</b>	603 212 053
<b>WH14622306Q</b>	603 212 063
<b>WH14623300Q</b>	603 112 103
<b>WH14623305Q</b>	603 112 153
<b>WH14622700Q</b>	603 222 003
<b>WH14622705Q</b>	603 222 053



**Material:**

- Frontset aus Duroplast, halogenfrei, UV-stabil, hochkratzfest und antibakteriell
- Apparat aus Thermoplast


**Anschluss:**

Stecktechnik quickconnect  
für fl. xibel und starre Leiter von 1 bis 2.5mm<sup>2</sup>

**Schutzart:**

IP20

**Normen:**

 geprüft und fertigungsüberwacht



**Unterputz**  
komplett  
86 x 86 mm



**Unterputz**  
für Kombinationen  
Ø 58 mm



**Unterputz**  
Einsatz mit Front  
77 x 77 mm

**Bezeichnung**

10 A 250 V~  
Einbautiefe 35 mm

	Farbe	Best.Nr.	E-No	Best.Nr.	E-No	Best.Nr.	E-No
<b>Dreifachsteckdosen Typ 13</b>		<b>WH11642300C</b>	653 007 503	<b>WH11642300A</b>	653 067 503	<b>WH11642300B</b>	653 707 503
		<b>WH11642305C</b>	653 007 553	<b>WH11642305A</b>	653 067 553	<b>WH11642305B</b>	653 707 553
		<b>WH11642306C</b>	653 007 563	<b>WH11642306A</b>	653 067 563	<b>WH11642306B</b>	653 707 563
<b>Dreifachsteckdose Typ 13 mit Statusanzeige</b> 10A 250V mit LED-Leuchtpatrone grün WH39968012Z		<b>WH11643300C</b>	653 103 103	<b>WH11643300A</b>	653 163 103	<b>WH11643300B</b>	653 133 103
		<b>WH11643305C</b>	653 103 153	<b>WH11643305A</b>	653 163 153	<b>WH11643305B</b>	653 133 153
<b>Dreifachsteckdosen Typ 13</b> 1x getrennt		<b>WH11642700C</b>	653 008 503	<b>WH11642700A</b>	653 068 503	<b>WH11642700B</b>	653 708 503
		<b>WH11642705C</b>	653 008 553	<b>WH11642705A</b>	653 068 553	<b>WH11642705B</b>	653 708 553
<b>Dreifachsteckdosen Typ 13</b> mit Kinderschutz		<b>WH11642100C</b>	653 007 603	<b>WH11642100A</b>	653 067 603	<b>WH11642100B</b>	653 707 603
		<b>WH11642105C</b>	653 007 653	<b>WH11642105A</b>	653 067 653	<b>WH11642105B</b>	653 707 653
<b>Dreifachsteckdosen Typ 13</b> 1x getrennt mit Kinderschutz		<b>WH11642500C</b>	653 008 603	<b>WH11642500A</b>	653 068 603	<b>WH11642500B</b>	653 708 603
		<b>WH11642505C</b>	653 008 653	<b>WH11642505A</b>	653 068 653	<b>WH11642505B</b>	653 708 653

Befestigungsplatten, Abdeckplatten und Gehäuse für Baukastensysteme und Kombinationen ▶ Seite 540

**Lieferfarben/-code:**

Weiss, RAL 9010:  00  
Schwarz, RAL 9005:  05  
Orange RAL 2004:  06  
Farben ähnlich RAL-Tönen.

für Sondernetze; nur Typ 13 parallel, ohne Kinderschutz






▶ Seite 674



**Aufputz**  
Gehäuse  
88 x 88 x 53 mm

Best.Nr.	E-No
<b>WH14642300Q</b>	603 312 003
<b>WH14642305Q</b>	603 312 053
<b>WH14642306Q</b>	603 312 063
<b>WH14643300Q</b>	603 113 103
<b>WH14643305Q</b>	603 113 153
<b>WH14642700Q</b>	603 322 003
<b>WH14642705Q</b>	603 322 053

	Bezeichnung	VPE	Best. Nr.	E-No
	<b>Baukasten, Ersatzteil, Frontset</b>			
	Frontset T13, Weiss	1	<b>WH11580300G</b>	377 296 203
	Frontset T13, Schwarz	1	<b>WH11580305G</b>	377 296 253
	Frontset T13, Orange	1	<b>WH11580306G</b>	377 296 263
	Frontset T13 mit Kinderschutz, Weiss	1	<b>WH11580100G</b>	377 296 003
	Frontset T13 mit Kinderschutz, Schwarz	1	<b>WH11580105G</b>	377 296 053
	Frontset T13 mit Kinderschutz, Orange	1	<b>WH11580106G</b>	beantragt
WH11580300G	<b>Baukasten, Ersatzteil, Frontset</b>			
	Frontset 2x T13, Weiss	1	<b>WH11622300G</b>	377 696 203
	Frontset 2x T13, Schwarz	1	<b>WH11622305G</b>	377 696 253
	Frontset 2x T13, Orange	1	<b>WH11622306G</b>	377 696 263
	Frontset 2x T13 getrennt, Weiss	1	<b>WH11622700G</b>	377 697 203
	Frontset 2x T13 getrennt, Schwarz	1	<b>WH11622705G</b>	377 697 253
	Frontset 2x T13 mit Kinderschutz, Weiss	1	<b>WH11622100G</b>	377 696 003
	Frontset 2x T13 mit Kinderschutz, Schwarz	1	<b>WH11622105G</b>	377 696 053
	Frontset 2x T13 getrennt mit Kinderschutz, Weiss	1	<b>WH11622500G</b>	377 697 003
	Frontset 2x T13 getrennt mit Kinderschutz, Schwarz	1	<b>WH11622505G</b>	377 697 053
WH11622300G	<b>Baukasten, Ersatzteil, Frontset</b>			
	Frontset 3x T13, Weiss	1	<b>WH11642300G</b>	377 698 203
	Frontset 3x T13, Schwarz	1	<b>WH11642305G</b>	377 698 253
	Frontset 3x T13, Orange	1	<b>WH11642306G</b>	377 698 263
	Frontset 3x T13 1x getrennt, Weiss	1	<b>WH11642700G</b>	377 699 203
	Frontset 3x T13 1x getrennt, Schwarz	1	<b>WH11642705G</b>	377 699 253
	Frontset 3x T13 mit Kinderschutz, Weiss	1	<b>WH11642100G</b>	377 698 003
	Frontset 3x T13 mit Kinderschutz, Schwarz	1	<b>WH11642105G</b>	377 698 053
	Frontset 3x T13 1x getrennt mit Kinderschutz, Weiss	1	<b>WH11642500G</b>	377 699 003
	Frontset 3x T13 1x getrennt mit Kinderschutz, Schwarz	1	<b>WH11642505G</b>	377 699 053
WH11642300G	<b>Baukasten, Ersatzteil, Frontset</b>			
	Frontset 1x T13 für Statusanzeige, weiss	1	<b>WH11583300G</b>	377 296 303
	Frontset 1x T13 für Statusanzeige, schwarz	1	<b>WH11583305G</b>	377 296 353
WH11583300G	<b>Baukasten, Ersatzteil, Frontset</b>			
	Frontset 2x T13 für Statusanzeige, weiss	1	<b>WH11623300G</b>	377 696 303
	Frontset 2x T13 für Statusanzeige, schwarz	1	<b>WH11623305G</b>	377 696 353
WH11623300G	<b>Baukasten, Ersatzteil, Frontset</b>			
	Frontset 3x T13 für Statusanzeige, weiss	1	<b>WH11643300G</b>	377 698 303
	Frontset 3x T13 für Statusanzeige, schwarz	1	<b>WH11643305G</b>	377 698 353
WH11643300G				

	Bezeichnung	Einbautiefe	VPE	Best. Nr.	E-No
	<b>Baukasten, Ersatzteil, Einsatz</b> - mit Steckklemmen 1x Typ 13/23 16A, 250V	36 mm	1	<b>WH105853F</b>	639 773 003
WH105853F					
	<b>Baukasten, Ersatzteil, Einsatz</b> - mit Steckklemmen 2x Typ 13/23 16A, 250V	36 mm	1	<b>WH106253F</b>	657 043 793
WH106253F					
	<b>Baukasten, Ersatzteil, Einsatz</b> - mit Steckklemmen 2x Typ 13/23 16A, 250V , 1x getrennt	36 mm	1	<b>WH106257F</b>	657 053 793
WH106257F					
	<b>Baukasten, Ersatzteil, Einsatz</b> - mit Steckklemmen 3x Typ 13/23 16A, 250V	36 mm	1	<b>WH106453F</b>	657 083 793
WH106453F					
	<b>Baukasten, Ersatzteil, Einsatz</b> - mit Steckklemmen 3x Typ 13/23 16A, 250V , 1x getrennt	36 mm	1	<b>WH106457F</b>	657 073 793
WH106457F					

Bezeichnung VPE Best. Nr. E-No



WH11622700HXX

**Baukasten, Ersatzteil, Einsatz bis September 2018**

Frontbecher 2xT13 getrennt, weiss	1	<b>WH11622700HXX</b>	-
Frontbecher 2xT13 getrennt, schwarz	1	<b>WH11622705HXX</b>	-
Frontbecher 2xT13 getrennt, mit Kinderschutz, weiss	1	<b>WH11622500HXX</b>	-
Frontbecher 2xT13 getrennt, mit Kinderschutz, schwarz	1	<b>WH11622505HXX</b>	-



WH11620700GXX

**Baukasten, Ersatzteil, Einsatz bis September 2018**

Front 2xT13 getrennt, weiss	1	<b>WH11620700GXX</b>	-
Front 2xT13 getrennt, schwarz	1	<b>WH11620705GXX</b>	-
Frontset 2x T13 mit Kinderschutz, Weiss	1	<b>WH11622100GXX</b>	-
Frontset 2x T13 mit Kinderschutz, Schwarz	1	<b>WH11622105GXX</b>	-
Frontset 2x T13 getrennt mit Kinderschutz, Weiss	1	<b>WH11622500GXX</b>	-
Frontset 2x T13 getrennt mit Kinderschutz, Schwarz	1	<b>WH11622505GXX</b>	-



WH11642700HXX

**Baukasten, Ersatzteil, Einsatz bis September 2018**

Frontbecher 3xT13 1x getrennt, weiss	1	<b>WH11642700HXX</b>	-
Frontbecher 3xT13 1x getrennt, schwarz	1	<b>WH11642705HXX</b>	-
Frontbecher 3xT13 1x getrennt, mit Kinderschutz, weiss	1	<b>WH11642500HXX</b>	-
Frontbecher 3xT13 1x getrennt, mit Kinderschutz, schwarz	1	<b>WH11642505HXX</b>	-



WH11640700GXX

**Baukasten, Ersatzteil, Einsatz bis September 2018**

Frontbecher 3xT13 1x getrennt, weiss	1	<b>WH11640700GXX</b>	-
Frontbecher 3xT13 1x getrennt, schwarz	1	<b>WH11640705GXX</b>	-
Frontbecher 3xT13 1x getrennt, mit Kinderschutz, weiss	1	<b>WH11640500GXX</b>	-
Frontbecher 3xT13 1x getrennt, mit Kinderschutz, schwarz	1	<b>WH11640505GXX</b>	-



**Material:**

- Frontset aus Duroplast, halogenfrei, UV-stabil, hochkratzfest und antibakteriell
- Apparat aus Thermoplast

**Anschluss:**

Stecktechnik quickconnect  
für flache und starre Leiter von 1 bis 2.5mm<sup>2</sup>

**Schutzart:**

IP20

**Normen:**

geprüft und fertigungsüberwacht



**Bezeichnung**

10 A 250 V~  
Einbautiefe 35 mm

**Unterputz**

komplett  
86 x 86 mm

Farbe    **Best.Nr.**    E-No

**Einfachsteckdose  
Typ 13**  
Aufputz 60x60 mm



**Zweifachsteckdosen  
Typ 13**  
Aufputz 60x70 mm



<b>WH11620300C</b>	653 000 203
<b>WH11620305C</b>	653 000 253

**Zweifachsteckdosen  
Typ 13**  
1x getrennt  
Aufputz 60x70 mm



<b>WH11620700C</b>	653 001 203
<b>WH11620705C</b>	653 001 253

**Zweifachsteckdosen  
Typ 13**  
mit Kinderschutz



<b>WH11620100C</b>	653 005 203
<b>WH11620105C</b>	653 005 253

**Dreifachsteckdosen  
Typ 13**  
Aufputz 75x75 mm



<b>WH11640300C</b>	653 014 203
<b>WH11640305C</b>	653 014 253

**Dreifachsteckdosen  
Typ 13**  
1x getrennt  
Aufputz 75x75 mm



<b>WH11640700C</b>	653 018 203
<b>WH11640705C</b>	653 018 253

**Dreifachsteckdosen  
Typ 13**  
mit Kinderschutz



<b>WH11640100C</b>	653 015 203
<b>WH11640105C</b>	653 015 253

**Dreifachsteckdosen  
Typ 13**  
1x getrennt  
mit Kinderschutz



<b>WH11640500C</b>	653 016 203
<b>WH11640505C</b>	653 016 253

**Lieferfarben/-code:**  
Weiss, RAL 9010:  00  
Schwarz, RAL 9005:  05  
Farben ähnlich RAL-Tönen.

Befestigungsplatten [▶ Seite 540](#)

[▶ Seite 674](#)



**Aufputz**  
Gehäuse  
60 x60 x 47 mm



**Aufputz**  
Gehäuse  
60 x70 x 47 mm



**Aufputz**  
Gehäuse  
75 x75 x 47 mm

Best.Nr.	E-No
<b>WH12580300P</b>	603 010 503
<b>WH12580305P</b>	603 010 553
<b>WH12580306P</b>	603 030 563

Best.Nr.	E-No
<b>WH12620300P</b>	603 030 503
<b>WH12620305P</b>	603 030 553
<b>WH12620306P</b>	603 030 563

<b>WH12620700P</b>	603 031 503
<b>WH12620705P</b>	603 031 553

<b>WH12640300P</b>	603 313 603
<b>WH12620305P</b>	603 313 653
<b>WH12620306P</b>	603 313 663

<b>WH12640700P</b>	603 323 603
<b>WH12640705P</b>	603 323 653



Bezeichnung	VPE	Best. Nr.	E-No
-------------	-----	-----------	------



WH11620300G

**Baukasten, Ersatzteil, Frontset**





Front 2x T13, Weiss	1	<b>WH11620300G</b>	374 053 003
Front 2x T13, Schwarz	1	<b>WH11620305G</b>	374 053 053
Front 2x T13 1x getrennt, Weiss	1	<b>WH11620700G</b>	374 053 403
Front 2x T13 1x getrennt, Schwarz	1	<b>WH11620705G</b>	374 053 453
Front 2x T13 mit Kinderschutz, Weiss	1	<b>WH11620100G</b>	374 153 003
Front 2x T13 mit Kinderschutz, Schwarz	1	<b>WH11620105G</b>	374 153 053



WH11640300G

**Baukasten, Ersatzteil, Frontset**

Front 3x T13, Weiss	1	<b>WH11640300G</b>	374 089 203
Front 3x T13, Schwarz	1	<b>WH11640305G</b>	374 089 253
Front 3x T13 1x getrennt, Weiss	1	<b>WH11640700G</b>	377 089 403
Front 3x T13 1x getrennt, Schwarz	1	<b>WH11640705G</b>	377 089 453
Front 3x T13 mit Kinderschutz, Weiss	1	<b>WH11640100G</b>	374 189 203
Front 3x T13 mit Kinderschutz, Schwarz	1	<b>WH11640105G</b>	374 189 253
Front 3x T13 1x getrennt mit Kinderschutz, Weiss	1	<b>WH11640500G</b>	374 189 403
Front 3x T13 1x getrennt mit Kinderschutz, Schwarz	1	<b>WH11640505G</b>	374 189 453

	Bezeichnung	Einbautiefe	VPE	Best. Nr.	E-No
	<b>Baukasten, Ersatzteil, Einsatz</b> - mit Steckklemmen 2x Typ 13/23 16A, 250V	36 mm	1	<b>WH106253F</b>	657 043 793
WH106253F					
	<b>Baukasten, Ersatzteil, Einsatz</b> - mit Steckklemmen 2x Typ 13/23 16A, 250V , 1x getrennt	36 mm	1	<b>WH106257F</b>	657 053 793
WH106257F					
	<b>Baukasten, Ersatzteil, Einsatz</b> - mit Steckklemmen 3x Typ 13/23 16A, 250V	36 mm	1	<b>WH106453F</b>	657 083 793
WH106453F					
	<b>Baukasten, Ersatzteil, Einsatz</b> - mit Steckklemmen 3x Typ 13/23 16A, 250V , 1x getrennt	36 mm	1	<b>WH106457F</b>	657 073 793
WH106457F					

**Material:**

- Frontset aus Duroplast, halogenfrei, UV-stabil, hochkratzfest und antibakteriell
- Apparat aus Thermoplast


**Anschluss:**

Stecktechnik quickconnect oder Schraubklemmen für fl. xibel und starre Leiter von 1 bis 2.5mm<sup>2</sup>

**Schutzart:**

IP20

**Normen:**

 geprüft und fertigungsüberwacht



**Unterputz**  
komplett  
86 x 86 mm



**Unterputz**  
für Kombinationen  
Ø 43 mm






**Unterputz**  
Einsatz mit Front  
77 x 77 mm

**Bezeichnung**  
10 A 400 V~

	Farbe	Best.Nr.	E-No	Best.Nr.	E-No	Best.Nr.	E-No
<b>Einfachsteckdose Typ 15</b> Einbautiefe 41 mm Ø 43 mm mit Stecktechnik Quickconnect		★WH11593200C	640 000 103	★WH11593200A	640 006 103	★WH11593200B	640 003 103
		★WH11593205C	640 000 153	★WH11593205A	640 006 153	★WH11593205B	640 003 153
		★WH11593206C	640 000 163	★WH11593206A	640 006 163	★WH11593206B	640 003 163
<b>Einfachsteckdose Typ 15</b> Einbautiefe 37 mm Ø 43 mm mit Schraubklemmen		WH11592200C	636 300 003	WH11592200A	636 360 003	WH11592200B	636 330 003
		WH11592205C	636 300 053	WH11592205A	636 360 053	WH11592205B	636 330 053

Befestigungsplatten, Abdeckplatten und Gehäuse für Baukastensysteme und Kombinationen ▶ Seite 540

**Lieferfarben/-code:**

Weiss, RAL 9010:  00  
Schwarz, RAL 9005:  05  
Orange RAL 2004:  06  
Farben ähnlich RAL-Tönen.

für Sondernetze; nur Typ 13 parallel, ohne Kinderschutz

▶ Seite 674



**Aufputz**  
Gehäuse  
88 x 88 x 53 mm

Best.Nr.	E-No
★WH14593200Q	640 001 103
★WH14593205Q	640 001 153
★WH14593206Q	640 001 163
<hr/>	
WH14592200Q	606 116 003
WH14592205Q	606 116 053

**Material:**

- Frontset aus Duroplast, halogenfrei, UV-stabil, hochkratzfest und antibakteriell
- Apparat aus Thermoplast


**Anschluss:**

Stecktechnik quickconnect oder Schraubklemmen für flache und starre Leiter von 1 bis 2.5mm<sup>2</sup>

**Schutzart:**

IP20

**Normen:**

 geprüft und fertigungsüberwacht


**Bezeichnung**

10 A 250 V-  
ohne Kinderschutz

**Unterputz**























komplett  
86 x 86 mm

**Unterputz**

für Kombinationen  
Ø 43 / 58 mm

**Unterputz**

Einsatz mit Front  
77 x 77 mm

	Farbe	Best.Nr.	E-No	Best.Nr.	E-No	Best.Nr.	E-No
<b>Einfachsteckdose Typ 23</b> Einbautiefe 36 mm ø 43 mm mit Steckklemmen		WH11585300C	633 600 503	WH11585300A	633 660 503	WH11585300B	633 630 503
		WH11585305C	633 600 553	WH11585305A	633 660 553	WH11585305B	633 630 553
		WH11585306C	633 600 563	WH11585306A	633 660 563	WH11585306B	-
<b>Einfachsteckdose Typ 23 mit Statusanzeige</b> Einbautiefe 36 mm ø 43 mm, mit LED-Leuchtpatrone grün WH39968012Z mit Steckklemmen		WH11588300C	633 701 103	WH11588300A	633 761 103	WH11588300B	633 731 103
		WH11588305C	633 701 153	WH11588305A	633 761 153	WH11588305B	633 731 153
<b>Zweifachsteckdose 2x Typ 23</b> Einbautiefe 36 mm ø 58 mm mit Steckklemmen		WH11625300C	633 602 503	WH11625300A	633 662 503	WH11625300B	633 632 503
		WH11625305C	633 602 553	WH11625305A	633 662 553	WH11625305B	633 632 553
		WH11625306C	633 602 563	WH11625306A	633 662 563	WH11625306B	633 632 563
<b>Zweifachsteckdose Typ 23 mit Statusanzeige</b> Einbautiefe 36 mm ø 43 mm, mit LED-Leuchtpatrone grün WH39968012Z mit Steckklemmen		WH11628300C	633 702 103	WH11628300A	633 762 103	WH11628300B	633 732 103
		WH11628305C	633 702 153	WH11628305A	633 762 153	WH11628305B	633 732 153
<b>Zweifachsteckdose Typ 23 1x getrennt</b> Einbautiefe 36mm 58mm, mit Steckklemmen		WH11625700C	633 104 003	WH11625700A	633 164 003	WH11625700B	633 134 003
		WH11625705C	633 104 053	WH11625705A	633 164 053	WH11625705B	633 134 053
<b>Dreifachsteckdose Typ 23</b> Einbautiefe 36 mm ø 43 mm, mit Steckklemmen		WH11645300C	653 703 003	WH11645300A	653 763 003	WH11645300B	653 733 003
		WH11645305C	653 703 053	WH11645305A	653 763 053	WH11645305B	653 733 053
		WH11645306C	653 703 063	WH11645306A	653 763 063	WH11645306B	653 733 063
<b>Dreifachsteckdose Typ 23 mit Statusanzeige</b> Einbautiefe 36 mm ø 43 mm, mit LED-Leuchtpatrone grün WH39968012Z mit Steckklemmen		WH11648300C	653 703 103	WH11648300A	653 763 103	WH11648300B	653 733 103
		WH11648305C	653 703 153	WH11648305A	653 763 153	WH11648305B	653 733 153
<b>Dreifachsteckdose Typ 23 1x getrennt</b> Einbautiefe 36mm 58mm, mit Steckklemmen		WH11645700C	653 705 003	WH11645700A	653 765 003	WH11645700B	653 735 003
		WH11645705C	653 705 053	WH11645705A	653 765 053	WH11645705B	653 735 053
<b>Einfachsteckdose 1x Typ 23</b> Einbautiefe 37 mm ø 43 mm mit Schraubklemmen		WH11585400C	633 613 003	WH11585400A	633 661 003	WH11585400B	633 631 003
		WH11585405C	633 613 053	WH11585405A	633 661 053	WH11585405B	633 631 053
		WH11585406C	633 613 063	WH11585406A	633 661 063	WH11585406B	-

Befestigungsplatten, Abdeckplatten und Gehäuse für Baukastensysteme und Kombinationen ▶ Seite 540

**Lieferfarben/-code:**

Weiss, RAL 9010:  00  
 Schwarz, RAL 9005:  05  
 Orange RAL 2004:  06  
 Farben ähnlich RAL-Tönen.

für Sondernetze; nur Typ 13 parallel, ohne Kinderschutz

▶ Seite 674



**Aufputz**  
Gehäuse  
88 x 88 x 53 mm



**Aufputz**  
Gehäuse  
60 x 60 x 47 mm



**Aufputz**  
Gehäuse  
60 x 70 x 47 mm



**Aufputz**  
Gehäuse  
75 x 75 x 47 mm

Best.Nr.	E-No	Best.Nr.	E-No	Best.Nr.	E-No	Best.Nr.	E-No
<b>WH14585300Q</b>	603 122 003	<b>WH12585300P</b>	603 610 503				
<b>WH14585305Q</b>	603 122 053	<b>WH12585305P</b>	603 610 553				
<b>WH14585306Q</b>	603 122 063	<b>WH12585306P</b>	603 610 563				
<b>WH14588300Q</b>	603 711 103						
<b>WH14588305Q</b>	603 711 153						
<b>WH14625300Q</b>	603 422 003			<b>WH12625300P</b>	603 423 103		
<b>WH14625305Q</b>	603 422 053			<b>WH12625305P</b>	603 423 153		
<b>WH14625306Q</b>	603 422 063			<b>WH12625306P</b>	603 423 163		
<b>WH14628300Q</b>	603 712 103						
<b>WH14628305Q</b>	603 712 153						
<b>WH14625700Q</b>	603 114 003			<b>WH12625700P</b>	603 425 103		
<b>WH14625705Q</b>	603 114 053			<b>WH12625705P</b>	603 425 153		
<b>WH14645300Q</b>	603 713 003					<b>WH12645300P</b>	603 323 103
<b>WH14645305Q</b>	603 713 053					<b>WH12645305P</b>	603 323 153
<b>WH14645306Q</b>	-					<b>WH12645306P</b>	603 323 163
<b>WH14648300Q</b>	603 713 103						
<b>WH14648305Q</b>	603 713 153						
<b>WH14645700Q</b>	603 715 003					<b>WH12645700P</b>	603 325 103
<b>WH14645705Q</b>	603 715 053					<b>WH12645705P</b>	603 325 153
<b>WH14585400Q</b>	603 122 103						
<b>WH14585405Q</b>	603 122 153						
<b>WH14585406Q</b>	603 122 163						

Bezeichnung VPE Best. Nr. E-No



WH11585300G

**Baukasten, Ersatzteil, Frontset**

Frontset T23, weiss	1	<b>WH11585300G</b>	377 374 003
Frontset T23, schwarz	1	<b>WH11585305G</b>	377 374 053
Frontset T23, orange	1	<b>WH11585306G</b>	377 374 063
Frontset T23 für Statusanzeige, weiss	1	<b>WH11588300G</b>	377 374 303
Frontset T23, für Statusanzeige, schwarz	1	<b>WH11588305G</b>	377 374 353



WH11625300G

**Baukasten, Ersatzteil, Frontset**

- mit Steckklemmen

Frontset 2x T23, weiss	1	<b>WH11625300G</b>	377 474 003
Frontset 2x T23, schwarz	1	<b>WH11625305G</b>	377 474 053
Frontset 2x T23, orange	1	<b>WH11625306G</b>	377 474 063
Frontset 2x T23 für Statusanzeige, weiss	1	<b>WH11628300G</b>	377 475 303
Frontset 2x T23, für Statusanzeige, schwarz	1	<b>WH11628305G</b>	377 475 353
Frontset 2x T23 getrennt, weiss	1	<b>WH11625700G</b>	377 476 303
Frontset 2x T23 getrennt, schwarz	1	<b>WH11625705G</b>	377 476 353








WH11645300G

**Baukasten, Ersatzteil, Frontset**

- mit Steckklemmen

Frontset 3x T23, weiss	1	<b>WH11645300G</b>	377 901 303
Frontset 3x T23, schwarz	1	<b>WH11645305G</b>	377 901 353
Frontset 3x T23, orange	1	<b>WH11645306G</b>	377 901 363
Frontset 3x T23 für Statusanzeige, weiss	1	<b>WH11648300G</b>	377 905 303
Frontset 3x T23, für Statusanzeige, schwarz	1	<b>WH11648305G</b>	377 905 353
Frontset 3x T23 1x getrennt, weiss	1	<b>WH11645700G</b>	377 903 303
Frontset 3x T23 1x getrennt, schwarz	1	<b>WH11645705G</b>	377 903 353

basico

	Bezeichnung	Einbautiefe	VPE	Best. Nr.	E-No
 <p>WH105853F</p>	<b>Baukasten, Ersatzteil, Einsatz</b>				
	Einfachsteckdose Typ 23	36 mm	1	<b>WH105853F</b>	639 773 003
 <p>WH106253F</p>	<b>Baukasten, Ersatzteil, Einsatz</b>				
	Steckdose 2x Typ 23	36 mm	1	<b>WH106253F</b>	657 043 793
 <p>WH106257F</p>	<b>Baukasten, Ersatzteil, Einsatz</b>				
	Steckdose 2x Typ 23 getrennt	36 mm	1	<b>WH106257F</b>	657 053 793
 <p>WH106453F</p>	<b>Baukasten, Ersatzteil, Einsatz</b>				
	Steckdose 3x Typ 23	36 mm	1	<b>WH106453F</b>	657 083 793
 <p>WH106457F</p>	<b>Baukasten, Ersatzteil, Einsatz</b>				
	Steckdose 3x Typ 23 1x getrennt	36 mm	1	<b>WH106457F</b>	657 073 793



### Material:

- Frontset aus Duroplast, halogenfrei, UV-stabil, hochkratzfest und antibakteriell
- Apparat aus Thermoplast


### Anschluss:

Stecktechnik quickconnect oder Schraubklemmen für fl. xibel und starre Leiter von 1 bis 2.5mm<sup>2</sup>

### Schutzart:

IP20

### Normen:

 geprüft und fertigungsüberwacht



**Unterputz**  
komplett  
86 x 86 mm



**Unterputz**  
für Kombinationen  
Ø 43



**Unterputz**  
Einsatz mit Front  
77 x 77 mm

### Bezeichnung

10 A 400 V~

	Farbe	Best.Nr.	E-No	Best.Nr.	E-No	Best.Nr.	E-No
<b>Einfachsteckdose Typ 25</b> Einbautiefe 41 mm Ø 43 mm mit Stecktechnik Quickconnect		★WH11596200C	640 100 103	★WH11596200A	640 106 103	★WH11596200B	640 103 103
		★WH11596205C	640 100 153	★WH11596205A	640 106 153	★WH11596205B	640 103 153
		★WH11596206C	640 100 163	★WH11596206A	640 106 163	★WH11596206B	640 103 163
<b>Einfachsteckdose 1x Typ 25</b> Einbautiefe 37 mm Ø 43 mm mit Schraubklemmen		WH11595200C	636 613 003	WH11595200A	636 661 003	WH11595200B	636 631 003
		WH11595205C	636 613 053	WH11595205A	636 661 053	WH11595205B	636 631 053
		WH11595206C	636 613 063	WH11595206A	636 661 063	WH11595206B	-

Befestigungsplatten, Abdeckplatten und Gehäuse für Baukastensysteme und Kombinationen ▶ Seite 540

**Lieferfarben/-code:**

Weiss, RAL 9010:  00  
Schwarz, RAL 9005:  05  
Orange RAL 2004:  06  
Farben ähnlich RAL-Tönen.

für Sondernetze; nur Typ 13 parallel, ohne Kinderschutz

▶ Seite 674



**Aufputz**  
Gehäuse  
88 x 88 x 53 mm

Best.Nr.	E-No
★WH14596200Q	640 101 103
★WH14596205Q	640 101 153
★WH14596206Q	640 101 163

WH14595200Q	606 126 003
WH14595205Q	606 126 053
WH14595206Q	606 126 063

Bezeichnung VPE Best. Nr. E-No



WH11593200G

**Baukasten**, Ersatzteil, Frontset

- für Stecktechnik Quickconnect und Schraubklemmen

Frontset T15, Weiss	1	★WH11593200G	378 821 103
Frontset T15, Schwarz	1	★WH11593205G	378 821 153
Frontset T15, Orange	1	★WH11593206G	378 821 163



WH11585400G

**Baukasten**, Ersatzteil, Frontset

- mit Schraubklemmen

Frontset T23, Weiss	1	WH11585400G	377 375 003
Frontset T23, Schwarz	1	WH11585405G	377 375 953
Frontset T23, Orange	1	WH11585406G	377 375 963






WH11596200G

**Baukasten**, Ersatzteil, Frontset

- für Stecktechnik Quickconnect und Schraubklemmen

Frontset T25, Weiss	1	★WH11596200G	378 823 103
Frontset T25, Schwarz	1	★WH11596205G	378 823 153
Frontset T25, Orange	1	★WH11596206G	378 823 163

basico

	Bezeichnung	Einbautiefe	VPE	Best. Nr.	E-No
 <p>WH105962F</p>	<b>Baukasten, Ersatzteil, Einsatz</b>				
	Steckdose Typ 15, Typ 25, mit Stecksystem Quickconnect	41 mm	1	★WH105962F	640 003 793
 <p>WH105952F</p>	<b>Baukasten, Ersatzteil, Einsatz</b>				
	Steckdose Typ 15, Typ 25, mit Schraubklemmen	37 mm	1	WH105952F	641 372 003
 <p>WH105854F</p>	<b>Baukasten, Ersatzteil, Einsatz</b>				
	1x Typ 23, mit Schraubklemmen	34 mm	1	WH105854F	639 673 003

**Material:**

- Frontset aus Duroplast, halogenfrei, UV-stabil, hochkratzfest und antibakteriell
- Apparat aus Thermoplast


**Anschluss:**

Stecktechnik quickconnect

**Schutzart:**

IP20

**Normen:**

 geprüft und fertigungsüberwacht



**Unterputz**  
komplett  
86 x 86 mm










**Unterputz**  
für Kombinationen  
Ø 60 / 62 mm



**Unterputz**  
Einsatz mit Front  
77 x 77 mm

**Bezeichnung**

Einbautiefe 39 mm  
Ø 62

	Farbe	Best.Nr.	E-No	Best.Nr.	E-No	Best.Nr.	E-No
<b>Steckdose T13 mit FI-Schutz</b> 10 A 250 V~		<b>WH11600700C</b>	750 000 103	<b>WH11600700A</b>	750 006 103	<b>WH11600700B</b>	750 003 103
		<b>WH11600705C</b>	750 000 153	<b>WH11600705A</b>	750 006 153	<b>WH11600705B</b>	750 003 153
<b>Steckdose T13 mit FI-Schutz und Kinderschutz</b> 10 A 250 V~		<b>WH11600900C</b>	750 010 103	<b>WH11600900A</b>	750 016 103	<b>WH11600900B</b>	750 013 103
		<b>WH11600905C</b>	750 010 153	<b>WH11600905A</b>	750 016 153	<b>WH11600905B</b>	750 013 153
<b>Steckdose T23 mit FI-Schutz</b> 16 A 250 V~		<b>WH11600800C</b>	750 020 103	<b>WH11600800A</b>	750 026 102	<b>WH11600800B</b>	750 023 103
		<b>WH11600805C</b>	750 020 153	<b>WH11600805A</b>	750 026 152	<b>WH11600805B</b>	750 023 153
<b>Steckdose T23 mit FI-Schutz und Kinderschutz</b> 16 A 250 V~		<b>WH11601000C</b>	750 030 103	<b>WH11601000A</b>	750 036 103	<b>WH11601000B</b>	750 033 103
		<b>WH11601005C</b>	750 030 153	<b>WH11601005A</b>	750 036 153	<b>WH11601005B</b>	750 033 153

**Lieferfarben/-code:**

Weiss, RAL 9010:  00  
Schwarz, RAL 9005:  05  
Farben ähnlich RAL-Tönen.

Befestigungsplatten [▶ Seite 540](#)

[▶ Seite 674](#)



**Aufputz**  
Gehäuse  
88 x 88 x 54 mm

Best.Nr.	E-No
<b>WH14600700Q</b>	750 001 103
<b>WH14600705Q</b>	750 001 153
<b>WH14600900Q</b>	750 011 103
<b>WH14600905Q</b>	750 011 153
<b>WH14600800Q</b>	750 021 103
<b>WH14600805Q</b>	750 021 153
<b>WH14601000Q</b>	750 031 103
<b>WH14601005Q</b>	750 031 153



WH11600700G

Bezeichnung VPE Best. Nr. E-No

**Baukasten, Ersatzteil, Front**

- mit Steckklemmen

Frontset T13 Sidos, Weiss	1	<b>WH11600700G</b>	377 040 003
Frontset T13 Sidos, Schwarz	1	<b>WH11600705G</b>	377 040 053
Frontset T13 Sidos mit Kinderschutz, Weiss	1	<b>WH11600900G</b>	377 040 103
Frontset T13 Sidos mit Kinderschutz, Schwarz	1	<b>WH11600905G</b>	377 040 153



WH11600800G

**Baukasten, Ersatzteil, Front**

- mit Steckklemmen

Frontset T23 Sidos, Weiss	1	<b>WH11600800G</b>	377 042 003
Frontset T23 Sidos, Schwarz	1	<b>WH11600805G</b>	377 042 053
Frontset T23 Sidos mit Kinderschutz, Weiss	1	<b>WH11601000G</b>	377 042 103
Frontset T23 Sidos mit Kinderschutz, Schwarz	1	<b>WH11601005G</b>	377 042 153

basico

Bezeichnung	Einbautiefe	VPE	Best. Nr.	E-No
-------------	-------------	-----	-----------	------



WH106007F

**Baukasten, Ersatzteil, Einsatz**

- mit Steckklemmen

Einsatz Typ 13 mit FI-Schutz	39 mm	1	<b>WH106007F</b>	750 013 793
------------------------------	-------	---	------------------	-------------



WH106008F

**Baukasten, Ersatzteil, Einsatz**

- mit Steckklemmen

Einsatz Typ 23 mit FI-Schutz	39 mm	1	<b>WH106008F</b>	750 033 793
------------------------------	-------	---	------------------	-------------



**Material:**

- Frontset aus Duroplast, halogenfrei, UV-stabil, hochkratzfest und antibakteriell
- Apparat aus Thermoplast


**Anschluss:**

Stecktechnik quickconnect

**Schutzart:**

IP20

**Normen:**

 geprüft und fertigungsüberwacht



**Bezeichnung**

10 A 250 V-  
Einbautiefe 40 mm

**Unterputz**

komplett  
86 x 86 mm

**Unterputz**

für Kombinationen  
Ø 58 mm

**Unterputz**

Einsatz mit Front  
77 x 77 mm

	Farbe	Best.Nr.	E-No	Best.Nr.	E-No	Best.Nr.	E-No
<b>Druckschalter Schema 3</b>		WH11851100C	655 433 003	WH11851100A	655 433 603	WH11851100B	655 433 303
		WH11851105C	655 433 053	WH11851105A	655 433 653	WH11851105B	655 433 353
<b>Druckschalter Schema 6</b>		WH11861100C	655 436 003	WH11861100A	655 436 603	WH11861100B	655 436 303
		WH11861105C	655 436 053	WH11861105A	655 436 653	WH11861105B	655 436 353
<b>Drucktaster 1-polig</b>		WH11871100C	655 636 003	WH11871100A	655 636 603	WH11871100B	655 636 303
		WH11871105C	655 636 053	WH11871105A	655 636 653	WH11871105B	655 636 353
<b>Druckschalter Schema 3 mit Kinderschutz</b>		WH11850100C	655 443 003	WH11850100A	655 443 603	WH11850100B	655 443 303
		WH11850105C	655 443 053	WH11850105A	655 443 653	WH11850105B	655 443 353
<b>Druckschalter Schema 6 mit Kinderschutz</b>		WH11860100C	655 446 003	WH11860100A	655 446 603	WH11860100B	655 446 303
		WH11860105C	655 446 053	WH11860105A	655 446 653	WH11860105B	655 446 353
<b>Drucktaster 1-polig mit Kinderschutz</b>		WH11870100C	655 646 003	WH11870100A	655 446 603	WH11870100B	655 646 303
		WH11870105C	655 646 053	WH11870105A	655 446 653	WH11870105B	655 646 353
<b>Druckschalter Schema 1 (3+3)</b>		WH11841100C	655 431 003	WH11841100A	655 431 603	WH11841100B	655 431 303
		WH11841105C	655 431 053	WH11841105A	655 431 653	WH11841105B	655 431 353
<b>Druckschalter Schema 3 + Drucktaster</b>		WH11891100C	655 434 003	WH11891100A	655 434 603	WH11891100B	655 434 303
		WH11891105C	655 434 053	WH11891105A	655 434 653	WH11891105B	655 434 353
<b>2 Drucktaster</b>		WH11881100C	655 637 003	WH11881100A	655 637 503	WH11881100B	655 637 303
		WH11881105C	655 637 053	WH11881105A	655 637 553	WH11881105B	655 637 353
<b>Druckschalter Schema 1 (3+3) mit Kinderschutz</b>		WH11840100C	655 441 003	WH11840100A	655 441 603	WH11840100B	655 441 303
		WH11840105C	655 441 053	WH11840105A	655 441 653	WH11840105B	655 441 353
<b>Druckschalter Schema 3 + Drucktaster mit Kinderschutz</b>		WH11890100C	655 444 003	WH11890100A	655 444 603	WH11890100B	655 444 303
		WH11890105C	655 444 053	WH11890105A	655 444 653	WH11890105B	655 444 353
<b>2 Drucktaster mit Kinderschutz</b>		WH11880100C	655 647 003	WH11880100A	655 647 603	WH11880100B	655 647 303
		WH11880105C	655 647 053	WH11880105A	655 647 653	WH11880105B	655 647 353

basico

**Lieferfarben/-code:**  
Weiss, RAL 9010:  00  
Schwarz, RAL 9005:  05  
Farben ähnlich RAL-Tönen.

Befestigungsplatten [▶ Seite 540](#)

[▶ Seite 674](#)



**Aufputz**  
Gehäuse  
hoch, 47 mm

Best.Nr.	E-No
<b>WH14851100Q</b>	603 435 003
<b>WH14851105Q</b>	603 435 053

<b>WH14861100Q</b>	603 438 003
<b>WH14861105Q</b>	603 438 053

<b>WH14871100Q</b>	603 638 003
<b>WH14871105Q</b>	603 638 053

<b>WH14841100Q</b>	603 432 003
<b>WH14841105Q</b>	603 432 053

<b>WH14891100Q</b>	603 437 003
<b>WH14891105Q</b>	603 437 053

<b>WH14881100Q</b>	603 639 003
<b>WH14881105Q</b>	603 639 053

Bezeichnung VPE Best. Nr. E-No



WH11851100G

**Baukasten, Ersatzteil, Frontset**

Frontset Kombi T13, Weiss	1	<b>WH11851100G</b>	377 405 003
Frontset Kombi T13, Schwarz	1	<b>WH11851105G</b>	377 405 053



WH11850100G

**Baukasten, Ersatzteil, Frontset**

- mit Kinderschutz

Frontset Kombi T13 mit KS, Weiss	1	<b>WH11850100G</b>	377 405 003
Frontset Kombi T13 mit KS, Schwarz	1	<b>WH11850105G</b>	377 405 053



WH11841100G

**Baukasten, Ersatzteil, Frontset**

Frontset Kombi T13 Doppelknopf, Weiss	1	<b>WH11841100G</b>	377 406 103
Frontset Kombi T13 Doppelknopf, Schwarz	1	<b>WH11841105G</b>	377 406 153



WH11840100G

**Baukasten, Ersatzteil, Frontset**

- mit Kinderschutz

Frontset Kombi T13 Doppelknopf, Weiss	1	<b>WH11840100G</b>	377 406 103
Frontset Kombi T13 Doppelknopf, Schwarz	1	<b>WH11840105G</b>	377 406 153

basico

Bezeichnung	Einbautiefe	VPE	Best. Nr.	E-No
-------------	-------------	-----	-----------	------



WH108501F

**Baukasten, Ersatzteil, Einsatz**

Druckschalter Schema 3	40 mm	1	<b>WH108501F</b>	755 943 003
Druckschalter Schema 6	40 mm	1	<b>WH108601F</b>	755 669 003
Drucktaster 1-polig	40 mm	1	<b>WH108701F</b>	755 946 003



WH108401F

**Baukasten, Ersatzteil, Einsatz**

Doppeldruckschalter Schema 1 (3+3)	40 mm	1	<b>WH108401F</b>	755 941 003
Druckschalter Schema 3 + Drucktaster	40 mm	1	<b>WH108901F</b>	755 549 003
Doppeldrucktaster	40 mm	1	<b>WH108801F</b>	755 947 003

**Material:**

- Frontset aus Duroplast, halogenfrei, UV-stabil, hochkratzfest und antibakteriell
- Apparat aus Thermoplast

**Anschluss:**

Stecktechnik quickconnect

**Schutzart:**

IP20

**Normen:**



geprüft und fertigungsüberwacht



**Bezeichnung**

10 A 250 V~  
Einbautiefe 40 mm

**Unterputz**

komplett  
86 x 86 mm

	Farbe	Best.Nr.	E-No
<b>Druckschalter Schema 3</b>		WH11853100C	655 443 103
		WH11853105C	655 443 153
<b>Druckschalter Schema 6</b>		WH11863100C	655 446 403
		WH11863105C	655 446 453
<b>Drucktaster 1-polig</b>		WH11873100C	655 646 103
		WH11873105C	655 646 153
<b>Druckschalter Schema 3 mit Kinderschutz</b>		WH11852100C	655 443 203
		WH11852105C	655 443 253
<b>Druckschalter Schema 6 mit Kinderschutz</b>		WH11862100C	655 446 203
		WH11862105C	655 446 253
<b>Drucktaster 1-polig mit Kinderschutz</b>		WH11872100C	655 646 203
		WH11872105C	655 646 253
<b>Doppeldruckschalter Schema 1 (3+3)</b>		WH11843100C	655 441 103
		WH11843105C	655 441 153
<b>Druckschalter Schema 3 + Drucktaster</b>		WH11893100C	655 444 103
		WH11893105C	655 444 153
<b>Doppeldrucktaster</b>		WH11883100C	655 647 103
		WH11883105C	655 647 153
<b>Doppeldruckschalter Schema 1 (3+3) mit Kinderschutz</b>		WH11842100C	655 441 203
		WH11842105C	655 441 253
<b>Druckschalter Schema 3 + Drucktaster mit Kinderschutz</b>		WH11892100C	655 444 203
		WH11892105C	655 444 253
<b>Doppeldrucktaster mit Kinderschutz</b>		WH11882100C	655 647 203
		WH11882105C	655 647 253

basico

**Lieferfarben/-code:**  
Weiss, RAL 9010:  00  
Schwarz, RAL 9005:  05  
Farben ähnlich RAL-Tönen.

Befestigungsplatten ▶ Seite 540

▶ Seite 674

Bezeichnung VPE Best. Nr. E-No



WH11853100G

**Baukasten, Ersatzteil, Frontset**

Frontset Kombi T13, Weiss	1	<b>WH11853100G</b>	377 400 003
Frontset Kombi T13, Schwarz	1	<b>WH11853105G</b>	377 400 053



WH11852100G

**Baukasten, Ersatzteil, Frontset**

- mit Kinderschutz

Frontset Kombi T13, Weiss	1	<b>WH11852100G</b>	377 400 103
Frontset Kombi T13, Schwarz	1	<b>WH11852105G</b>	377 400 153



WH11843100G

**Baukasten, Ersatzteil, Frontset**

Frontset Kombi T13 Doppelknopf, Weiss	1	<b>WH11843100G</b>	377 401 003
Frontset Kombi T13 Doppelknopf, Schwarz	1	<b>WH11843105G</b>	377 401 053



WH11842100G

**Baukasten, Ersatzteil, Frontset**

- mit Kinderschutz

Frontset Kombi T13 Doppelknopf, Weiss	1	<b>WH11842100G</b>	377 401 103
Frontset Kombi T13 Doppelknopf, Schwarz	1	<b>WH11842105G</b>	377 401 153

basico

Bezeichnung	Einbautiefe	VPE	Best. Nr.	E-No
<b>Baukasten, Ersatzteil, Einsatz</b>				
Druckschalter Schema 3	40 mm	1	<b>WH108501F</b>	755 943 003
Druckschalter Schema 6	40 mm	1	<b>WH108601F</b>	755 669 003
Drucktaster 1-polig	40 mm	1	<b>WH108701F</b>	755 946 003



WH108501F

<b>Baukasten, Ersatzteil, Einsatz</b>				
Doppeldruckschalter Schema 1 (3+3)	40 mm	1	<b>WH108401F</b>	755 941 003
Druckschalter Schema 3 + Drucktaster	40 mm	1	<b>WH108901F</b>	755 549 003
Doppeldrucktaster	40 mm	1	<b>WH108801F</b>	755 947 003



WH108401F



**Material:**

- Frontset aus Duroplast, halogenfrei, UV-stabil, hochkratzfest und antibakteriell
- Apparat aus Thermoplast

- inkl. LED-Leuchtpatrone Gelb

**Anschluss:**

Stecktechnik quickconnect

**Schutzart:**

IP20

**Normen:**

geprüft und fertigungsüberwacht



**Unterputz**  
komplett  
86 x 86 mm



**Unterputz**  
für Kombinationen  
Ø 58 mm



**Unterputz**  
Einsatz mit Front  
77 x 77 mm

**Bezeichnung**  
10 A 250 V~  
Einbautiefe 40 mm

	Farbe	Best.Nr.	E-No	Best.Nr.	E-No	Best.Nr.	E-No
<b>Druckschalter</b> <b>Schema 3, beleuchtet</b>		WH11851200C	655 123 703	WH11851200A	655 123 603	WH11851200B	655 123 303
		WH11851205C	655 123 753	WH11851205A	655 123 653	WH11851205B	655 123 353
<b>Druckschalter Schema 6, beleuchtet</b>		WH11861200C	655 126 703	WH11861200A	655 126 603	WH11861200B	655 126 303
		WH11861205C	655 126 753	WH11861205A	655 126 653	WH11861205B	655 126 353
<b>Drucktaster</b> <b>1-polig, beleuchtet</b>		WH11871200C	655 456 703	WH11871200A	655 456 603	WH11871200B	655 456 303
		WH11871205C	655 456 753	WH11871205A	655 456 653	WH11871205B	655 456 353
<b>Druckschalter</b> <b>Schema 3, beleuchtet</b> mit Kinderschutz		WH11850200C	655 113 703	WH11850200A	655 113 603	WH11850200B	655 113 303
		WH11850205C	655 113 753	WH11850205A	655 113 653	WH11850205B	655 113 353
<b>Druckschalter</b> <b>Schema 6, beleuchtet</b> mit Kinderschutz		WH11860200C	655 116 103	WH11860200A	655 116 603	WH11860200B	655 116 303
		WH11860205C	655 116 153	WH11860205A	655 116 653	WH11860205B	655 116 353
<b>Drucktaster</b> <b>1-polig, beleuchtet</b> mit Kinderschutz		WH11870200C	655 556 703	WH11870200A	655 556 603	WH11870200B	655 556 303
		WH11870205C	655 556 753	WH11870205A	655 556 653	WH11870205B	655 556 353
<b>Druckschalter</b> <b>Schema 1 (3+3), 2x beleuchtet</b>		WH11841200C	655 111 803	WH11841200A	655 111 503	WH11841200B	655 111 403
		WH11841205C	655 111 853	WH11841205A	655 111 553	WH11841205B	655 111 453
<b>Druckschalter Schema 3</b> <b>+ Drucktaster, 2x beleuchtet</b>		WH11891200C	655 554 803	WH11891200A	655 554 503	WH11891200B	655 554 403
		WH11891205C	655 554 853	WH11891205A	655 554 553	WH11891205B	655 554 453
<b>2 Drucktaster,</b> <b>2x beleuchtet</b>		WH11881200C	655 557 803	WH11881200A	655 557 503	WH11881200B	655 557 403
		WH11881205C	655 557 853	WH11881205A	655 557 553	WH11881205B	655 557 453
<b>Druckschalter</b> <b>Schema 1 (3+3), 2x beleuchtet</b> mit Kinderschutz		WH11840200C	655 111 703	WH11840200A	655 111 603	WH11840200B	655 111 303
		WH11840205C	655 111 753	WH11840205A	655 111 653	WH11840205B	655 111 353
<b>Druckschalter Schema 3 +</b> <b>Drucktaster, 2x beleuchtet</b> mit Kinderschutz		WH11890200C	655 554 703	WH11890200A	655 554 603	WH11890200B	655 554 303
		WH11890205C	655 554 753	WH11890205A	655 554 653	WH11890205B	655 554 353
<b>2 Drucktaster,</b> <b>2x beleuchtet</b> mit Kinderschutz		WH11880200C	655 557 703	WH11880200A	655 557 603	WH11880200B	655 557 303
		WH11880205C	655 557 753	WH11880205A	655 557 653	WH11880205B	655 557 353

basico

**Lieferfarben/-code:**

Weiss, RAL 9010:  00

Schwarz, RAL 9005:  05

Farben ähnlich RAL-Tönen.

Befestigungsplatten [▶ Seite 540](#)

Leuchtpatronen [▶ Seite 362](#)

[▶ Seite 674](#)



**Aufputz**  
Gehäuse  
Höhe 64 mm

**Best.Nr.** E-No

**WH14851200Q** 603 124 703

**WH14851205Q** 603 124 753

**WH14861200Q** 603 125 703

**WH14861205Q** 603 125 753

**WH14871200Q** 603 457 703

**WH14871205Q** 603 457 753

**WH14841200Q** 603 112 803

**WH14841205Q** 603 112 853

**WH14891200Q** 603 558 803

**WH14891205Q** 603 558 853

**WH14881200Q** 603 553 803

**WH14881205Q** 603 553 853

Bezeichnung VPE Best. Nr. E-No



WH11851200G

**Baukasten, Ersatzteil, Frontset**

Frontset Kombi beleuchtet T13, Weiss	1	<b>WH11851200G</b>	377 409 003
Frontset Kombi beleuchtet T13, Schwarz	1	<b>WH11851205G</b>	377 409 053



WH11850200G

**Baukasten, Ersatzteil, Frontset**

- mit Kinderschutz

Frontset Kombi beleuchtet T13, Weiss	1	<b>WH11850200G</b>	377 409 103
Frontset Kombi beleuchtet T13, Schwarz	1	<b>WH11850205G</b>	377 409 153



WH11841200G

**Baukasten, Ersatzteil, Frontset**

Frontset Kombi 2x beleuchtet T13, Weiss	1	<b>WH11841200G</b>	377 407 003
Frontset Kombi 2x beleuchtet T13, Schwarz	1	<b>WH11841205G</b>	377 407 053



WH11840200G

**Baukasten, Ersatzteil, Frontset**

- mit Kinderschutz

Frontset Kombi 2x beleuchtet T13, Weiss	1	<b>WH11840200G</b>	377 407 103
Frontset Kombi 2x beleuchtet T13, Schwarz	1	<b>WH11840205G</b>	377 407 153

basico



WH108501F

Bezeichnung	Einbautiefe	VPE	Best. Nr.	E-No
-------------	-------------	-----	-----------	------

**Baukasten, Ersatzteil, Einsatz, ohne LED-Leuchtpatrone**

Druckschalter Schema 3	40 mm	1	<b>WH108501F</b>	755 943 003
Druckschalter Schema 6	40 mm	1	<b>WH108601F</b>	755 669 003
Drucktaster 1-polig	40 mm	1	<b>WH108701F</b>	755 946 003



WH108401F

**Baukasten, Ersatzteil, Einsatz, ohne LED-Leuchtpatrone**

Druckschalter Schema 1 (3+3)	40 mm	1	<b>WH108401F</b>	755 941 003
Druckschalter Schema 3 + Drucktaster	40 mm	1	<b>WH108901F</b>	755 549 003
2 Drucktaster	40 mm	1	<b>WH108801F</b>	755 947 003

**LED Leuchtpatrone für 230 V AC**

- Orientierung/Kontrolle

LED Gelb 230 V AC (Standard)	1	<b>WH39968011Z</b>	209 962 003
LED Rot 230 V AC	1	<b>WH39968010Z</b>	209 963 003
LED Grün 230 V AC	1	<b>WH39968012Z</b>	209 965 003
LED Blau 230 V AC	1	<b>WH39968013Z</b>	209 967 003
LED Weiss 230 V AC	1	<b>WH39968000Z</b>	209 960 003



WH39968011Z

**LED Leuchtpatrone für 12 – 60 V AC/DC**

- Orientierung/Kontrolle  
- Bei DC Anwendung ist die Polarität nicht zu beachten.

LED Gelb 12 – 60 V AC/DC	1	<b>WH39968111Z</b>	209 932 003
LED Rot 12 – 60 V AC/DC	1	<b>WH39968110Z</b>	209 933 003
LED Grün 12 – 60 V AC/DC	1	<b>WH39968112Z</b>	209 935 003
LED Blau 12 – 60 V AC/DC	1	<b>WH39968113Z</b>	209 937 003
LED Weiss 12 – 60 V AC/DC	1	<b>WH39968100Z</b>	209 930 003



WH39968111Z

**Material:**

- Frontset aus Duroplast, halogenfrei, UV-stabil, hochkratzfest und antibakteriell
- Apparat aus Thermoplast
- inkl. LED-Leuchtpatrone Gelb


**Anschluss:**

Stecktechnik quickconnect

**Schutzart:**

IP20

**Normen:**

 geprüft und fertigungsüberwacht



**Bezeichnung**

10 A 250 V~  
Einbautiefe 40 mm

**Unterputz**

komplett  
86 x 86 mm

	Farbe	Best.Nr.	E-No
<b>Druckschalter Schema 3, beleuchtet</b>		WH11853200C	655 113 103
		WH11853205C	655 113 153
<b>Druckschalter Schema 6, beleuchtet</b>		WH11863200C	655 116 403
		WH11863205C	655 116 453
<b>Drucktaster 1-polig, beleuchtet</b>		WH11873200C	655 556 103
		WH11873205C	655 556 153
<b>Druckschalter Schema 3, beleuchtet mit Kinderschutz</b>		WH11852200C	655 113 203
		WH11852205C	655 113 253
<b>Druckschalter Schema 6, beleuchtet mit Kinderschutz</b>		WH11862200C	655 116 203
		WH11862205C	655 116 253
<b>Drucktaster 1-polig, beleuchtet mit Kinderschutz</b>		WH11872200C	655 556 203
		WH11872205C	655 556 253
<b>Doppeldruckschalter Schema 1 (3+3), 2x beleuchtet</b>		WH11843200C	655 111 103
		WH11843205C	655 111 153
<b>Druckschalter Schema 3 + Drucktaster, 2x beleuchtet</b>		WH11893200C	655 554 103
		WH11893205C	655 554 153
<b>Doppeldrucktaster, 2x beleuchtet</b>		WH11883200C	655 557 103
		WH11883205C	655 557 153
<b>Doppeldruckschalter Schema 1 (3+3), 2x beleuchtet mit Kinderschutz</b>		WH11842200C	655 111 203
		WH11842205C	655 111 253
<b>Druckschalter Schema 3 + Drucktaster, 2x beleuchtet mit Kinderschutz</b>		WH11892200C	655 554 203
		WH11892205C	655 554 253
<b>Doppeldrucktaster, 2x beleuchtet mit Kinderschutz</b>		WH11882200C	655 557 203
		WH11882205C	655 557 253

basico

**Lieferfarben/-code:**

Weiss, RAL 9010:  00  
Schwarz, RAL 9005:  05  
Farben ähnlich RAL-Tönen.

- Befestigungsplatten ▶ Seite 540
- Leuchtpatronen ▶ Seite 362
- ▶ Seite 674

Bezeichnung VPE Best. Nr. E-No



WH11853200G

**Baukasten, Ersatzteil, Frontset**

Frontset Kombi beleuchtet T13, Weiss	1	<b>WH11853200G</b>	377 402 003
Frontset Kombi beleuchtet T13, Schwarz	1	<b>WH11853205G</b>	377 402 053



WH11852200G

**Baukasten, Ersatzteil, Frontset**

- mit Kinderschutz

Frontset Kombi beleuchtet T13, Weiss	1	<b>WH11852200G</b>	377 403 103
Frontset Kombi beleuchtet T13, Schwarz	1	<b>WH11852205G</b>	377 403 153



WH11843200G

**Baukasten, Ersatzteil, Frontset**

Frontset Kombi 2x beleuchtet T13, Weiss	1	<b>WH11843200G</b>	377 402 003
Frontset Kombi 2x beleuchtet T13, Schwarz	1	<b>WH11843205G</b>	377 402 053



WH11842200G

**Baukasten, Ersatzteil, Frontset**

- mit Kinderschutz

Frontset Kombi 2x beleuchtet T13, Weiss	1	<b>WH11842200G</b>	377 403 103
Frontset Kombi 2x beleuchtet T13, Schwarz	1	<b>WH11842205G</b>	377 403 153



WH108501F

Bezeichnung	Einbautiefe	VPE	Best. Nr.	E-No
-------------	-------------	-----	-----------	------

**Baukasten, Ersatzteil, Einsatz, ohne LED-Leuchtpatrone**

Druckschalter Schema 3	40 mm	1	<b>WH108501F</b>	755 943 003
Druckschalter Schema 6	40 mm	1	<b>WH108601F</b>	755 669 003
Drucktaster 1-polig	40 mm	1	<b>WH108701F</b>	755 946 003



WH108401F

**Baukasten, Ersatzteil, Einsatz, ohne LED-Leuchtpatrone**

Druckschalter Schema 1 (3+3)	40 mm	1	<b>WH108401F</b>	755 941 003
Druckschalter Schema 3 + Drucktaster	40 mm	1	<b>WH108901F</b>	755 549 003
2 Drucktaster	40 mm	1	<b>WH108801F</b>	755 947 003



WH39968011Z

**LED Leuchtpatrone für 230 V AC**

- Orientierung/Kontrolle

LED Gelb 230 V AC (Standard)	1	<b>WH39968011Z</b>	209 962 003
LED Rot 230 V AC	1	<b>WH39968010Z</b>	209 963 003
LED Grün 230 V AC	1	<b>WH39968012Z</b>	209 965 003
LED Blau 230 V AC	1	<b>WH39968013Z</b>	209 967 003
LED Weiss 230 V AC	1	<b>WH39968000Z</b>	209 960 003



WH39968111Z

**LED Leuchtpatrone für 12 – 60 V AC/DC**

- Orientierung/Kontrolle  
- Bei DC Anwendung ist die Polarität nicht zu beachten.

LED Gelb 12 – 60 V AC/DC	1	<b>WH39968111Z</b>	209 932 003
LED Rot 12 – 60 V AC/DC	1	<b>WH39968110Z</b>	209 933 003
LED Grün 12 – 60 V AC/DC	1	<b>WH39968112Z</b>	209 935 003
LED Blau 12 – 60 V AC/DC	1	<b>WH39968113Z</b>	209 937 003
LED Weiss 12 – 60 V AC/DC	1	<b>WH39968100Z</b>	209 930 003



**Material:**

- Frontset aus Duroplast, halogenfrei, UV-stabil, hochkratzfest und antibakteriell
- Apparat aus Thermoplast
- inkl. LED-Leuchtpatrone Gelb


**Anschluss:**

Stecktechnik quickconnect

**Schutzart:**

IP20

**Normen:**

 geprüft und fertigungsüberwacht



**Unterputz**  
komplett  
86 x 86 mm



**Unterputz**  
für Kombinationen  
Ø 58 mm



**Unterputz**  
Einsatz mit Front  
77 x 77 mm

**Bezeichnung**

10 A 250 V~  
Einbautiefe 40 mm

	Farbe	Best.Nr.	E-No	Best.Nr.	E-No	Best.Nr.	E-No
<b>Doppel- Druckschalter</b> Schema 1 (3+3), 1x beleuchtet		WH11841300C	655 011 803	WH11841300A	655 011 503	WH11841300B	655 011 303
		WH11841305C	655 011 853	WH11841305A	655 011 553	WH11841305B	655 011 353
<b>Doppel- Druckschalter Schema 3</b> + Drucktaster, 1x beleuchtet		WH11891300C	655 053 803	WH11891300A	655 053 503	WH11891300B	655 053 303
		WH11891305C	655 053 853	WH11891305A	655 053 553	WH11891305B	655 053 353
<b>2 Doppel-Drucktaster,</b> 1x beleuchtet		WH11881300C	655 057 803	WH11881300A	655 057 503	WH11881300B	655 057 303
		WH11881305C	655 057 853	WH11881305A	655 057 553	WH11881305B	655 057 353
<b>Doppel-Druckschalter</b> Schema 1 (3+3), 1x beleuchtet mit Kinderschutz		WH11840300C	655 011 703	WH11840300A	655 211 603	WH11840300B	655 211 303
		WH11840305C	655 011 753	WH11840305A	655 211 653	WH11840305B	655 211 353
<b>Doppel-Druckschalter Schema 3</b> + Drucktaster, 1x beleuchtet mit Kinderschutz		WH11890300C	655 564 703	WH11890300A	655 654 603	WH11890300B	655 654 303
		WH11890305C	655 564 753	WH11890305A	655 654 653	WH11890305B	655 654 353
<b>2 Drucktaster,</b> 1x beleuchtet mit Kinderschutz		WH11880300C	655 555 703	WH11880300A	655 657 603	WH11880300B	655 657 303
		WH11880305C	655 555 753	WH11880305A	655 657 653	WH11880305B	655 657 353

basico

**Lieferfarben/-code:**Weiss, RAL 9010:  00Schwarz, RAL 9005:  05

Farben ähnlich RAL-Tönen.

Befestigungsplatten ▶ Seite 540

Leuchtpatronen ▶ Seite 362

▶ Seite 674



**Aufputz**  
Gehäuse  
Höhe 64 mm

Best.Nr.	E-No
<b>WH14841300Q</b>	603 011 903
<b>WH14841305Q</b>	603 011 953
<b>WH14891300Q</b>	603 054 803
<b>WH14891305Q</b>	603 054 853
<b>WH14881300Q</b>	603 058 803
<b>WH14881305Q</b>	603 058 853

Bezeichnung VPE **Best. Nr.** E-No



WH11841300G

**Baukasten, Ersatzteil, Frontset**

Frontset Kombi Doppelknopf 1x beleuchtet T13, Weiss	1	<b>WH11841300G</b>	377 408 003
Frontset Kombi Doppelknopf 1x beleuchtet T13, Schwarz	1	<b>WH11841305G</b>	377 408 053



WH11840300G

**Baukasten, Ersatzteil, Frontset**

- mit Kinderschutz

Frontset Kombi Doppelknopf 1x beleuchtet T13, Weiss	1	<b>WH11840300G</b>	377 408 103
Frontset Kombi Doppelknopf 1x beleuchtet T13, Schwarz	1	<b>WH11840305G</b>	377 408 153

basico



WH108401F

Bezeichnung	Einbautiefe	VPE	Best. Nr.	E-No
-------------	-------------	-----	-----------	------

**Baukasten, Ersatzteil, Einsatz, ohne LED-Leuchtpatrone**

Doppel-Druckschalter Schema 1 (3+3), 1x beleuchtet	40 mm	1	<b>WH108401F</b>	755 941 003
Doppel-Druckschalter Schema 3 + Drucktaster	40 mm	1	<b>WH108901F</b>	755 549 003
2 Doppel-Drucktaster	40 mm	1	<b>WH108801F</b>	755 947 003



WH39968011Z

**LED Leuchtpatrone für 230 V AC**

- Orientierung/Kontrolle

LED Gelb 230 V AC (Standard)	1	<b>WH39968011Z</b>	209 962 003
LED Rot 230 V AC	1	<b>WH39968010Z</b>	209 963 003
LED Grün 230 V AC	1	<b>WH39968012Z</b>	209 965 003
LED Blau 230 V AC	1	<b>WH39968013Z</b>	209 967 003
LED Weiss 230 V AC	1	<b>WH39968000Z</b>	209 960 003



WH39968111Z

**LED Leuchtpatrone für 12 – 60 V AC/DC**

- Orientierung/Kontrolle  
- Bei DC Anwendung ist die Polarität nicht zu beachten.

LED Gelb 12 – 60 V AC/DC	1	<b>WH39968111Z</b>	209 932 003
LED Rot 12 – 60 V AC/DC	1	<b>WH39968110Z</b>	209 933 003
LED Grün 12 – 60 V AC/DC	1	<b>WH39968112Z</b>	209 935 003
LED Blau 12 – 60 V AC/DC	1	<b>WH39968113Z</b>	209 937 003
LED Weiss 12 – 60 V AC/DC	1	<b>WH39968100Z</b>	209 930 003

**Material:**

- Frontset aus Duroplast, halogenfrei, UV-stabil, hochkratzfest und antibakteriell
- Apparat aus Thermoplast
- inkl. LED-Leuchtpatrone Gelb

**Anschluss:**

Stecktechnik quickconnect

**Schutzart:**

IP20

**Normen:**



geprüft und fertigungsüberwacht

Bezeichnung Kombinationen bestückt mit	Unterputz komplett 86 x 146 mm		Unterputz komplett 86 x 146 mm		Unterputz komplett 86 x 146 mm				
	Farbe	Best.Nr.	E-No	Best.Nr.	E-No	Best.Nr.	E-No		
<b>Druckschalter S3</b> 2x1 senkrecht S3 + S3		<b>WH11912000C</b>	382 333 003		<b>WH11912400C</b>	382 323 003		<b>WH11914700C</b>	346 301 003
		<b>WH11912005C</b>	382 333 053						
<b>Druckschalter S3</b> 2x1 senkrecht S3 + T13		<b>WH11912200C</b>	382 233 003		<b>WH11912700C</b>	382 132 003		<b>WH11914705C</b>	346 301 053
		<b>WH11912205C</b>	382 233 053						
<b>Druckschalter S3</b> 1x2 waagrecht S3 + T13		<b>WH11915000C</b>	382 151 003		<b>WH11914600C</b>	382 138 003		<b>WH11914800C</b>	346 302 003
		<b>WH11915005C</b>	382 151 053						
<b>Druckschalter S3</b> 2x1 senkrecht S3 + 3xT13					<b>WH11914800C</b>	346 302 003		<b>WH11914805C</b>	346 302 053
<b>Druckschalter S3</b> 1x2 waagrecht S3 + 3xT13					<b>WH11914800C</b>	346 302 003		<b>WH11914805C</b>	346 302 053
<b>Drucktaster</b> 2x1 senkrecht Taster + T13		<b>WH11914600C</b>	382 138 003		<b>WH11914800C</b>	346 302 003		<b>WH11914805C</b>	346 302 053
		<b>WH11914605C</b>	382 138 053						
<b>Storenschalter</b> 2x1 senkrecht Storenschalter + S3					<b>WH11914800C</b>	346 302 003		<b>WH11914805C</b>	346 302 053
<b>Storenschalter</b> 2x1 senkrecht Storenschalter + Kleinkombination S3/T13					<b>WH11914800C</b>	346 302 003		<b>WH11914805C</b>	346 302 053

basico

**Lieferfarben/-code:**  
Weiss, RAL 9010:  00  
Schwarz, RAL 9005:  05  
Farben ähnlich RAL-Tönen.

Befestigungsplatten [▶ Seite 540](#)  
Leuchtpatronen [▶ Seite 362](#)  
[▶ Seite 674](#)



**Aufputz**  
komplett  
88 x 148 x 53 mm



**Aufputz**  
komplett  
88 x 148 x 53 mm

Best.Nr.	E-No	Best.Nr.	E-No
<b>WH14911200Q</b>	282 313 003		
<b>WH14911205Q</b>	282 313 053		
<b>WH14912200Q</b>	282 333 103		
<b>WH14912205Q</b>	282 333 153		
		<b>WH14912400Q</b>	282 402 103
		<b>WH14912405Q</b>	282 402 153

**Material:**

- Frontset aus Duroplast, halogenfrei, UV-stabil, hochkratzfest und antibakteriell
- Apparat aus Thermoplast
- Steckdose ohne Kinderschutz

**Anschluss:**

Stecktechnik quickconnect

**Schutzart:**

IP20

**Normen:**



geprüft und fertigungsüberwacht



**Bezeichnung**

**Unterputz**  
komplett  
86 x 146 mm

**Unterputz**  
komplett  
86 x 146 mm

**Unterputz**  
komplett  
86 x 146 mm

	Farbe	Best.Nr.	E-No	Best.Nr.	E-No	Best.Nr.	E-No
<b>Kombinationen bestückt mit Doppel-Druckschalter S1</b> 2x1 senkrecht S1 (3+3) + S3		<b>WH11912800C</b>	382 101 003				
		<b>WH11912805C</b>	382 101 053				
<b>Kombinationen bestückt mit Doppel-Druckschalter S1</b> 2x1 senkrecht S1 (3+3) + T13				<b>WH11913000C</b>	382 213 003		
				<b>WH11913005C</b>	382 213 053		
<b>Kombinationen bestückt mit Doppel-Druckschalter S1</b> 2x1 senkrecht S1 (3+3) + 3xT13						<b>WH11913200C</b>	382 433 003
						<b>WH11913205C</b>	382 433 053
<b>Kombinationen bestückt mit Leerplatz</b> 2x1 senkrecht leer 3xT13							
<b>Kombinationen bestückt mit T15</b> 2x1 senkrecht T15 + T15 mit Stecksystem Quickconnect							
<b>Kombinationen bestückt mit T15</b> 2x1 senkrecht T15 + T15 mit Schraubklemmen							

**Lieferfarben/-code:**  
Weiss, RAL 9010:  00  
Schwarz, RAL 9005:  05  
Farben ähnlich RAL-Tönen.

Befestigungsplatten [▶ Seite 540](#)

[▶ Seite 674](#)



**Aufputz**  
komplett  
88 x 148 x 53 mm

**Best.Nr.** E-No



**Aufputz**  
komplett  
88 x 148 x 53 mm

**Best.Nr.** E-No



**Aufputz**  
komplett  
88 x 148 x 53 mm

**Best.Nr.** E-No



**Aufputz**  
komplett  
88 x 148 x 53 mm

**Best.Nr.** E-No

**WH14913000Q** 282 331 103  
**WH14913005Q** 282 331 153

**WH14913200Q** 282 403 103  
**WH14913205Q** 282 403 153

**WH14914300Q** 282 152 103  
**WH14914305Q** 282 152 153

★ **WH14916500Q** 640 090 103  
★ **WH14916505Q** 640 090 153

**WH14914500Q** 282 450 003  
**WH14914505Q** 282 450 053



**Material:**

- Frontset aus Duroplast, halogenfrei, UV-stabil, hochkratzfest und antibakteriell
- Apparat aus Thermoplast
- Steckdose ohne Kinderschutz


**Anschluss:**

Stecktechnik quickconnect

**Schutzart:**

IP20

**Normen:**

 geprüft und fertigungsüberwacht














**Bezeichnung**

**Unterputz**  
komplett  
86 x 146 mm

**Unterputz**  
komplett  
86 x 146 mm

**Unterputz**  
komplett  
86 x 146 mm

	Farbe	Best.Nr.	E-No	Best.Nr.	E-No	Best.Nr.	E-No
<b>UP-Kombinationen bestückt</b> 2x1 senkrecht S3 + S3/T13	 			<b>WH11912600C</b> <b>WH11912605C</b>	382 128 003 382 128 053		
<b>UP-Kombinationen bestückt</b> 2x1 senkrecht S1 (3+3) + S3/T13	 						
<b>UP-Kombinationen mit Leerplätzen ø 43 mm</b> 2x1 senkrecht leer + S3	 	<b>WH11913900C</b> <b>WH11913905C</b>	382 016 003 382 016 053				
<b>UP-Kombinationen mit Leerplätzen ø 43 mm</b> 2x1 senkrecht leer + T13	 						
<b>UP-Kombinationen mit Leerplätzen ø 43 mm</b> 2x1 senkrecht leer + 3xT13	 						
<b>UP-Kombinationen mit Leerplätzen ø 43 mm</b> 2x1 senkrecht leer + Kleinkombination S3/T13	 			<b>WH11914500C</b> <b>WH11914505C</b>	656 133 003 656 133 053		
<b>UP-Kombinationen mit Leerplätzen ø 43 mm</b> 1x2 waagrecht leer + 3xT13	 						

**Lieferfarben/-code:**  
Weiss, RAL 9010:  00  
Schwarz, RAL 9005:  05  
Farben ähnlich RAL-Tönen.

Befestigungsplatten [▶ Seite 540](#)  
[▶ Seite 674](#)



**Unterputz**  
komplett  
86 x 146 mm

**Best.Nr.** E-No



**Unterputz**  
komplett  
86 x 146 mm

**Best.Nr.** E-No



**Unterputz**  
komplett  
86 x 146 mm

**Best.Nr.** E-No



**Unterputz**  
komplett  
146 x 86 mm

**Best.Nr.** E-No

**WH11913400C** 382 129 003  
**WH11913405C** 382 129 053

**WH11914100C** 656 103 003  
**WH11914105C** 656 103 053

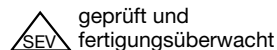
**WH11914300C** 653 117 003  
**WH11914305C** 653 117 053

**WH11914900C** 653 062 003  
**WH11914905C** 653 062 053

**Material:**

- Frontset aus Duroplast, halogenfrei, UV-stabil, hochkratzfest und antibakteriell
- Apparat aus Thermoplast

**Normen:**



**Lieferfarben/-code:**

Weiss, RAL 9010:  00  
 Schwarz, RAL 9005:  05  
 Farben ähnlich RAL-Tönen.

**Anschluss:**

Stecktechnik quickconnect

**Schutzart:**

IP20

Befestigungsplatten [▶ Seite 540](#)

[▶ Seite 674](#)

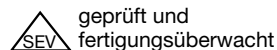
Bezeichnung	Farbe	Unterputz komplett 86 x 146 mm		Unterputz komplett 86 x 146 mm		Unterputz komplett 86 x 146 mm	
		Best.Nr.	E-No	Best.Nr.	E-No	Best.Nr.	E-No
2x1 senkrecht 2x Sonnerie		WH11510600C	382 427 003				
		WH11510605C	382 427 053				
1x2 waagrecht 2x Sonnerie		WH11511400C	382 434 003				
		WH11511405C	382 434 053				
Leerplatz ø 43 mm 2x1 senkrecht leer + Sonnerie				WH11510300C	382 429 003		
				WH11510305C	382 429 053		
Leerplatz ø 58 mm 2x1 senkrecht leer ø 58 mm + Sonnerie				WH11511000C	382 439 003		
				WH11511005C	382 439 053		
Leerplatz ø 43 mm 2x1 senkrecht Sonnerie + leer 43 mm				WH11511200C	382 428 003		
				WH11511205C	382 428 053		
Leerplatz ø 43 mm 1x2 waagrecht leer 43 mm + Sonnerie				WH11511500C	382 929 003		
				WH11511505C	382 929 053		
2x1 senkrecht Sonnerie + Leuchttaster						WH11511100C	382 430 003
						WH11511105C	382 430 053
2x1 senkrecht Leuchttaster + Sonnerie						WH11511300C	382 493 003
						WH11511305C	382 493 053
1x2 waagrecht Leuchttaster + Sonnerie						WH11511600C	382 435 003
						WH11511605C	382 435 053

basico

**Material:**

- Frontset aus Duroplast, halogenfrei, UV-stabil, hochkratzfest und antibakteriell
- Apparat aus Thermoplast

**Normen:**



**Lieferfarben/-code:**

Weiss, RAL 9010:  00  
 Schwarz, RAL 9005:  05  
 Farben ähnlich RAL-Tönen.

**Anschluss:**

Schraubklemmen

**Schutzart:**

IP20

Befestigungsplatten [▶ Seite 540](#)

[▶ Seite 674](#)



**Bezeichnung**

**Unterputz**  
komplett  
86 x 206 mm

**Unterputz**  
komplett  
86 x 206 mm

**Unterputz**  
komplett  
86 x 206 mm

	Farbe	Best.Nr.	E-No	Best.Nr.	E-No	Best.Nr.	E-No
<b>UP-Kombinationen bestückt</b> 3x1 senkrecht 3x Sonnerie	<span style="border: 1px solid black; display: inline-block; width: 15px; height: 10px;"></span>	<b>WH11510700C</b>	382 737 003				
	<span style="background-color: black; display: inline-block; width: 15px; height: 10px;"></span>	<b>WH11510705C</b>	382 737 053				
<b>UP-Kombinationen bestückt</b> 3x1 senkrecht leer ø 43 mm + 2x Sonnerie	<span style="border: 1px solid black; display: inline-block; width: 15px; height: 10px;"></span>			<b>WH11510800C</b>	382 738 003		
	<span style="background-color: black; display: inline-block; width: 15px; height: 10px;"></span>			<b>WH11510805C</b>	382 738 053		
<b>UP-Kombinationen bestückt</b> 3x1 senkrecht 2x leer ø 43 mm + Sonnerie	<span style="border: 1px solid black; display: inline-block; width: 15px; height: 10px;"></span>					<b>WH11510900C</b>	382 739 003
	<span style="background-color: black; display: inline-block; width: 15px; height: 10px;"></span>					<b>WH11510905C</b>	382 739 053

**Material:**

- Frontset aus Duroplast, halogenfrei, UV-stabil, hochkratzfest und antibakteriell
- Apparat aus Thermoplast


**Anschluss:**

Schraubklemmen

**Schutzart:**

IP20

**Normen:**

 geprüft und fertigungsüberwacht



**Bezeichnung**

16 A 250 V~, resp. 10 A 500 V~

**Unterputz**

























komplett  
86 x 86 mm

**Unterputz**

für Kombinationen  
Ø 43 mm

**Unterputz**

Einsatz mit Front  
77 x 77 mm

	Farbe	Best.Nr.	E-No	Best.Nr.	E-No	Best.Nr.	E-No
<b>Ausschalter</b> Schema 0/1-polig Einbautiefe 32 mm		WH11180100C	347 001 003	WH11180100A	347 001 603	WH11180100B	347 001 303
		WH11180105C	347 001 053	WH11180105A	347 001 653	WH11180105B	347 001 353
<b>Ausschalter</b> Schema 0/2-polig Einbautiefe 32 mm		WH11180200C	347 002 003	WH11180200A	347 002 603	WH11180200B	347 002 303
		WH11180205C	347 002 053	WH11180205A	347 002 653	WH11180205B	347 002 353
<b>Ausschalter</b> Schema 0/3-polig Einbautiefe 46 mm		WH11180300C	347 003 003	WH11180300A	347 003 603	WH11180300B	347 003 303
		WH11180305C	347 003 053	WH11180305A	347 003 653	WH11180305B	347 003 353
<b>Umschalter</b> Schema 2/1-polig Einbautiefe 32 mm		WH11180500C	347 021 003	WH11180500A	347 021 603	WH11180500B	347 021 303
		WH11180505C	347 021 053	WH11180505A	347 021 653	WH11180505B	347 021 353
<b>Umschalter</b> Schema 2/1-polig 0-AUT-0-HAND Einbautiefe 32 mm		WH11181000C	347 122 103	WH11181000A	347 422 103	WH11181000B	347 722 103
		WH11181005C	347 122 153	WH11181005A	347 422 153	WH11181005B	347 722 153
<b>Umschalter</b> Schema 2/1-polig 0-AUT-0-MAN Einbautiefe 32 mm		WH11181100C	347 122 203	WH11181100A	347 422 203	WH11181100B	347 722 203
		WH11181105C	347 122 253	WH11181105A	347 422 253	WH11181105B	347 722 253
<b>Umschalter</b> Schema 5/1-polig 0-1-2-3 Einbautiefe 46 mm		WH11181200C	347 051 003	WH11181200A	347 051 603	WH11181200B	347 051 303
		WH11181205C	347 051 053	WH11181205A	347 051 653	WH11181205B	347 051 353
<b>Wechselschalter</b> Schema 3/1-polig Einbautiefe 32 mm		WH11180600C	347 031 003	WH11180600A	347 031 603	WH11180600B	347 031 303
		WH11180605C	347 031 053	WH11180605A	347 031 653	WH11180605B	347 031 353
<b>Serieschalter</b> Schema 1/1-polig Einbautiefe 32 mm		WH11180400C	347 011 003	WH11180400A	347 011 603	WH11180400B	347 011 303
		WH11180405C	347 011 053	WH11180405A	347 011 653	WH11180405B	347 011 353
<b>Schwenktaster, Schliesser 1-polig</b> Einbautiefe 32 mm		WH11180700C	347 706 003	WH11180700A	347 706 603	WH11180700B	347 706 303
		WH11180705C	347 706 053	WH11180705A	347 706 653	WH11180705B	347 706 353
<b>Schwenktaster, Schliesser 2-polig</b> Einbautiefe 32 mm		WH11180800C	347 707 003	WH11180800A	347 707 603	WH11180800B	347 707 303
		WH11180805C	347 707 053	WH11180805A	347 707 653	WH11180805B	347 707 353
<b>Schwenktaster, Wechsler</b> Einbautiefe 32 mm		WH11180900C	347 717 003	WH11180900A	347 717 603	WH11180900B	347 717 303
		WH11180905C	347 717 053	WH11180905A	347 717 653	WH11180905B	347 717 353

**Lieferfarben/-code:**

Weiss, RAL 9010:  00  
Schwarz, RAL 9005:  05  
Farben ähnlich RAL-Tönen.

Befestigungsplatten [▶ Seite 540](#)

[▶ Seite 674](#)



**Aufputz**  
Gehäuse  
88 x 88 x 53 mm



**Aufputz**  
Gehäuse  
88 x 88 x 63 mm

Best.Nr.	E-No	Best.Nr.	E-No
<b>WH14180100Q</b>	347 001 203		
<b>WH14180105Q</b>	347 001 253		
<b>WH14180200Q</b>	347 002 203		
<b>WH14180205Q</b>	347 002 253		
		<b>WH14180300Q</b>	347 003 203
		<b>WH14180305Q</b>	347 003 253
<b>WH14180500Q</b>	347 021 203		
<b>WH14180505Q</b>	347 021 253		
<b>WH14181000Q</b>	347 022 203		
<b>WH14181005Q</b>	347 022 253		
<b>WH14181100Q</b>	347 023 203		
<b>WH14181105Q</b>	347 023 253		
		<b>WH14181200Q</b>	347 051 203
		<b>WH14181205Q</b>	347 051 253
<b>WH14180600Q</b>	347 031 203		
<b>WH14180605Q</b>	347 031 253		
<b>WH14180400Q</b>	347 011 203		
<b>WH14180405Q</b>	347 011 253		
<b>WH14180700Q</b>	347 608 103		
<b>WH14180705Q</b>	347 608 153		
<b>WH14180800Q</b>	347 609 103		
<b>WH14180805Q</b>	347 609 153		
<b>WH14180900Q</b>	347 619 103		
<b>WH14180905Q</b>	347 619 153		



WH1180100G

Bezeichnung Einbautiefe VPE Best. Nr. E-No

**Baukasten, Ersatzteil, Frontset**

- Drehschalter
- 16 A 250 V~, resp. 10 A 500 V~
- mit Schraubklemmen

Frontset Drehschalter S0, Weiss	32 mm	1	<b>WH1180100G</b>	377 760 003
Frontset Drehschalter S0, Schwarz	32 mm	1	<b>WH1180105G</b>	377 760 053
Frontset Drehschalter S1, Weiss	32 mm	1	<b>WH1180400G</b>	377 761 003
Frontset Drehschalter S1, Weiss	32 mm	1	<b>WH1180400G</b>	377 761 003
Frontset Drehschalter S2, Weiss	32 mm	1	<b>WH1180500G</b>	377 762 003
Frontset Drehschalter S2, Schwarz	32 mm	1	<b>WH1180505G</b>	377 762 053
Frontset Drehschalter S2 0-Auto-0-Hand, Weiss	32 mm	1	<b>WH1181000G</b>	377 763 103
Frontset Drehschalter S2 0-Auto-0-Hand, Schwarz	32 mm	1	<b>WH1181005G</b>	377 763 153
Frontset Drehschalter S2 0-Auto-0-Man, Weiss	32 mm	1	<b>WH1181100G</b>	377 763 203
Frontset Drehschalter S2 0-Auto-0-Man, Schwarz	32 mm	1	<b>WH1181105G</b>	377 763 253
Frontset Drehschalter S3, Weiss	32 mm	1	<b>WH1180600G</b>	377 765 003
Frontset Drehschalter S3, Schwarz	32 mm	1	<b>WH1180605G</b>	377 765 053
Frontset Drehschalter S5, Weiss	32 mm	1	<b>WH1181200G</b>	beantragt
Frontset Drehschalter S5, Schwarz	32 mm	1	<b>WH1181205G</b>	beantragt

**Baukasten, Ersatzteil, Frontset**

- Schwenktaster
- 16 A 250 V~, resp. 10 A 500 V~
- mit Schraubklemmen

Frontset Schwenktaster Schliesser, Weiss	32 mm	1	<b>WH1180700G</b>	377 930 003
Frontset Schwenktaster Schliesser, Schwarz	32 mm	1	<b>WH1180705G</b>	377 930 053
Frontset Schwenktaster Wechsler, Weiss	32 mm	1	<b>WH1180900G</b>	377 931 003
Frontset Schwenktaster Wechsler, Schwarz	32 mm	1	<b>WH1180905G</b>	377 931 053



WH101801F

Bezeichnung Einbautiefe VPE **Best. Nr.** E-No

**Baukasten, Ersatzteil, Einsatz**

- 16 A 250 V~, resp. 10 A 500 V~  
- mit Schraubklemmen

Ausschalter Schema 0/1-polig	32 mm	1	<b>WH101801F</b>	547 968 003
Ausschalter Schema 0/2-polig	32 mm	1	<b>WH101802F</b>	547 969 003
Ausschalter Schema 0/3-polig	46 mm	1	<b>WH101803F</b>	547 970 003
Serieschalter Schema 1/1-polig	46 mm	1	<b>WH101804F</b>	547 971 003
Umschalter Schema 2/1-polig	32 mm	1	<b>WH101805F</b>	547 972 003
Wechselschalter Schema 3/1-polig	32 mm	1	<b>WH101806F</b>	547 973 002
Umschalter Schema 5/1-polig	32 mm	1	<b>WH101812F</b>	547 825 003
Schwenktaster, Schliesser 1-polig	32 mm	1	<b>WH101807F</b>	547 974 003
Schwenktaster, Schliesser 2-polig	32 mm	1	<b>WH101808F</b>	547 975 003
Schwenktaster, Wechsler	32 mm	1	<b>WH101809F</b>	547 976 003



**Material:**

- Frontset aus Duroplast, halogenfrei, UV-stabil, hochkratzfest und antibakteriell
- Apparat aus Thermoplast

**Anschluss:**

Schraubklemmen

**Schutzart:**

IP20

**Normen:**

geprüft und fertigungsüberwacht


**Unterputz**  
komplett  
86 x 86 mm

**Unterputz**  
für Kombinationen  
Ø 43 mm

**Unterputz**  
Einsatz mit Front  
77 x 77 mm

**Bezeichnung**

 16 A 250 V~,  
resp. 10 A 500 V~

	Farbe	Best.Nr.	E-No	Best.Nr.	E-No	Best.Nr.	E-No
<b>Ausschalter</b> Schema 0/1-polig Einbautiefe 63 mm 		WH11184100C	347 104 203	WH11184100A	347 404 203	WH11184100B	347 704 203
		WH11184105C	347 104 253	WH11184105A	347 404 253	WH11184105B	347 704 253
<b>Ausschalter</b> Schema 0/2-polig Einbautiefe 63 mm 		WH11184200C	347 105 203	WH11184200A	347 405 203	WH11184200B	347 705 203
		WH11184205C	347 105 253	WH11184205A	347 405 253	WH11184205B	347 705 253
<b>Ausschalter</b> Schema 0/3-polig Einbautiefe 77 mm 		WH11184300C	347 106 203	WH11184300A	347 406 203	WH11184300B	347 706 203
		WH11184305C	347 106 253	WH11184305A	347 406 253	WH11184305B	347 706 253
<b>Umschalter</b> Schema 2/1-polig Einbautiefe 63 mm 		WH11184500C	347 122 303	WH11184500A	347 422 303	WH11184500B	347 722 303
		WH11184505C	347 122 353	WH11184505A	347 422 353	WH11184505B	347 722 353
<b>Umschalter</b> Schema 2/1-polig 0-AUT-0-HAND Einbautiefe 63 mm 		WH11185000C	347 122 403	WH11185000A	347 422 403	WH11185000B	347 722 403
		WH11185005C	347 122 453	WH11185005A	347 422 453	WH11185005B	347 722 453
<b>Umschalter</b> Schema 2/1-polig 0-AUT-0-MAN Einbautiefe 63 mm 		WH11185100C	347 122 503	WH11185100A	347 4 203	WH11185100B	347 722 503
		WH11185105C	347 122 553	WH11185105A	347 4 253	WH11185105B	347 722 553
<b>Wechselschalter</b> Schema 3/1-polig Einbautiefe 63 mm 		WH11184600C	347 132 203	WH11184600A	347 432 203	WH11184600B	347 732 203
		WH11184605C	347 132 253	WH11184605A	347 432 253	WH11184605B	347 732 253
<b>Serieschalter</b> Schema 1/1-polig Einbautiefe 63 mm 		WH11184400C	347 112 203	WH11184400A	347 412 203	WH11184400B	347 712 203
		WH11184405C	347 112 253	WH11184405A	347 412 253	WH11184405B	347 712 253
<b>Schwenktaster, Schliesser 1-polig</b> Einbautiefe 63 mm 		WH11184700C	347 903 103	WH11184700A	347 303 103	WH11184700B	347 744 103
		WH11184705C	347 903 153	WH11184705A	347 303 153	WH11184705B	347 744 153
<b>Schwenktaster, Schliesser 2-polig</b> Einbautiefe 63 mm 		WH11184800C	347 904 103	WH11184800A	347 304 103	WH11184800B	347 745 103
		WH11184805C	347 904 153	WH11184805A	347 304 153	WH11184805B	347 745 153
<b>Schwenktaster, Wechsler</b> Einbautiefe 63 mm 		WH11184900C	347 913 103	WH11184900A	347 313 103	WH11184900B	347 746 103
		WH11184905C	347 913 153	WH11184905A	347 313 153	WH11184905B	347 746 153

- Schlüsseldrehschalter / Schlüsselschwenktaster mit Zylinder,  
Typ Kraus & Naimer Blue Line, Sicherheitsschloss Zylinder KABA 8  
Typ 10 65 A mit zwei Schlüsseln, 16 A 250 V~, resp. 10 A 500 V~,  
mit Schraubklemmen

**Lieferfarben/-code:**  
Weiss, RAL 9010:  00  
Schwarz, RAL 9005:  05  
Farben ähnlich RAL-Tönen.

Befestigungsplatten ▶ Seite 540  
▶ Seite 674



WH11184100G

Bezeichnung Einbautiefe VPE Best. Nr. E-No

**Baukasten, Ersatzteil, Front**

- Schlüsseldreheschalter/Schlüsselschwenktaster mit Zylinder
- 16 A 250 V~, resp. 10 A 500 V~
- mit Schraubklemmen

Frontset Schlüsselschalter S0, Weiss	63 mm	1	<b>WH11184100G</b>	377 760 203
Frontset Schlüsselschalter S0, Schwarz	63 mm	1	<b>WH11184105G</b>	377 760 253
Frontset Schlüsselschalter S1, Weiss	63 mm	1	<b>WH11184400G</b>	377 761 203
Frontset Schlüsselschalter S1, Schwarz	63 mm	1	<b>WH11184405G</b>	377 761 253
Frontset Schlüsselschalter S2, Weiss	63 mm	1	<b>WH11184500G</b>	377 762 303
Frontset Schlüsselschalter S2, Schwarz	63 mm	1	<b>WH11184505G</b>	377 762 353
Frontset Schlüsselschalter S2 0-Auto-0-Hand, Weiss	63 mm	1	<b>WH11185000G</b>	377 763 403
Frontset Schlüsselschalter S2 0-Auto-0-Hand, Schwarz	63 mm	1	<b>WH11185005G</b>	377 763 453
Frontset Schlüsselschalter S2 0-Auto-0-Man, Weiss	63 mm	1	<b>WH11185100G</b>	377 764 503
Frontset Schlüsselschalter S2 0-Auto-0-Man, Schwarz	63 mm	1	<b>WH11185105G</b>	377 764 553
Frontset Schlüsselschalter S3, Weiss	63 mm	1	<b>WH11184600G</b>	377 765 203
Frontset Schlüsselschalter S3, Schwarz	63 mm	1	<b>WH11184605G</b>	377 765 253
Frontset Schlüsselschwenktaster Schliesser, Weiss	63 mm	1	<b>WH11184700G</b>	377 930 103
Frontset Schlüsselschwenktaster Schliesser, Schwarz	63 mm	1	<b>WH11184705G</b>	377 930 153
Frontset Schlüsselschwenktaster Wechsler, Weiss	63 mm	1	<b>WH11184900G</b>	377 931 103
Frontset Schlüsselschwenktaster Wechsler, Schwarz	63 mm	1	<b>WH11184905G</b>	377 931 153



WH101841F

Bezeichnung	Einbautiefe	VPE	Best. Nr.	E-No
-------------	-------------	-----	-----------	------

**Baukasten, Ersatzteil, Einsatz**

- Schlüsseldrehschalter/Schlüsselschwenktaster mit Zylinder
- 16 A 250 V~, resp. 10 A 500 V~
- mit Schraubklemmen

Ausschalter Schema 0/1-polig	63 mm	1	<b>WH101841F</b>	547 977 003
Ausschalter Schema 0/2-polig	63 mm	1	<b>WH101842F</b>	547 978 003
Ausschalter Schema 0/3-polig	77 mm	1	<b>WH101843F</b>	547 979 003
Umschalter Schema 2/1-polig	63 mm	1	<b>WH101845F</b>	547 981 003
Wechselschalter Schema 3/1-polig	63 mm	1	<b>WH101846F</b>	547 982 002
Serieschalter Schema 1/1-polig	63 mm	1	<b>WH101844F</b>	547 980 003
Schwenktaster, Schliesser 1-polig	63 mm	1	<b>WH101847F</b>	547 983 003
Schwenktaster, Schliesser 1-polig	63 mm	1	<b>WH101848F</b>	547 984 003
Schwenktaster, Wechsler	63 mm	1	<b>WH101849F</b>	547 985 003

**Material:**

- Frontset aus Duroplast, halogenfrei, UV-stabil, hochkratzfest und antibakteriell
- Apparat aus Thermoplast

**Anschluss:**

Schraubklemmen

**Schutzart:**

IP20

**Normen:**

geprüft und fertigungsüberwacht


**Bezeichnung**

 16 A 250 V~,  
resp. 10 A 500 V~

**Unterputz**


































 komplett  
86 x 86 mm

**Unterputz**

 für Kombinationen  
Ø 43 mm

**Unterputz**

 Einsatz mit Front  
77 x 77 mm

	Farbe	Best.Nr.	E-No	Best.Nr.	E-No	Best.Nr.	E-No
<b>Ausschalter</b> Schema 0/1-polig Einbautiefe 63 mm 		WH11186100C	347 104 603	WH11186100A	347 404 603	WH11186100B	347 704 603
		WH11186105C	347 104 653	WH11186105A	347 404 653	WH11186105B	347 704 653
<b>Ausschalter</b> Schema 0/2-polig Einbautiefe 63 mm 		WH11186200C	347 105 603	WH11186200A	347 405 603	WH11186200B	347 705 603
		WH11186205C	347 105 653	WH11186205A	347 405 653	WH11186205B	347 705 653
<b>Ausschalter</b> Schema 0/3-polig Einbautiefe 77 mm 		WH11186300C	347 106 603	WH11186300A	347 406 603	WH11186300B	347 716 603
		WH11186305C	347 106 653	WH11186305A	347 406 653	WH11186305B	347 716 653
<b>Umschalter</b> Schema 2/1-polig Einbautiefe 63 mm 		WH11186500C	347 122 603	WH11186500A	347 422 603	WH11186500B	347 722 603
		WH11186505C	347 122 653	WH11186505A	347 422 653	WH11186505B	347 722 653
<b>Umschalter</b> Schema 2/1-polig 0-AUT-0-HAND Einbautiefe 63 mm 		WH11187000C	347 122 703	WH11187000A	347 422 703	WH11187000B	347 722 703
		WH11187005C	347 122 753	WH11187005A	347 422 753	WH11187005B	347 722 753
<b>Umschalter</b> Schema 2/1-polig 0-AUT-0-MAN Einbautiefe 63 mm 		WH11187100C	347 122 803	WH11187100A	347 422 803	WH11187100B	347 722 803
		WH11187105C	347 122 853	WH11187105A	347 422 853	WH11187105B	347 722 853
<b>Wechselschalter</b> Schema 3/1-polig Einbautiefe 63 mm 		WH11186600C	347 132 603	WH11186600A	347 432 603	WH11186600B	347 732 603
		WH11186605C	347 132 653	WH11186605A	347 432 653	WH11186605B	347 732 653
<b>Serieschalter</b> Schema 1/1-polig Einbautiefe 63 mm 		WH11186400C	347 112 603	WH11186400A	347 412 603	WH11186400B	347 712 603
		WH11186405C	347 112 653	WH11186405A	347 412 653	WH11186405B	347 712 653
<b>Schwenktaster, Schliesser 1-polig</b> Einbautiefe 63 mm 		WH11186700C	347 903 603	WH11186700A	347 303 603	WH11186700B	347 744 603
		WH11186705C	347 903 653	WH11186705A	347 303 653	WH11186705B	347 744 653
<b>Schwenktaster, Schliesser 2-polig</b> Einbautiefe 63 mm 		WH11186800C	347 904 603	WH11186800A	347 304 603	WH11186800B	347 745 603
		WH11186805C	347 904 653	WH11186805A	347 304 653	WH11186805B	347 745 653
<b>Schwenktaster, Wechsler</b> Einbautiefe 63 mm 		WH11186900C	347 913 603	WH11186900A	347 313 603	WH11186900B	347 746 603
		WH11186905C	347 913 653	WH11186905A	347 313 653	WH11186905B	347 746 653

- Typ Kraus & Naimer Blue Line, für Schliessplananlagen z.B. Kaba 8
- > Typ 1065 A, B, D ; Kaba 8, 20, Gemini S und Star
- > Typ 1262 (Nachfolgetyp von 1062) A, B, C, D, und T;
- Keso Typ Nr. 16052.204.00.2 H

**Lieferfarben/-code:**  
Weiss, RAL 9010:  00  
Schwarz, RAL 9005:  05  
Farben ähnlich RAL-Tönen.

Befestigungsplatten ▶ Seite 540  
▶ Seite 674



WH11184100G

Bezeichnung Einbautiefe VPE Best. Nr. E-No

**Baukasten, Ersatzteil, Front**

- Schlüsseldreheschalter/Schlüsselschwenktaster mit Zylinder
- 16 A 250 V~, resp. 10 A 500 V~
- mit Schraubklemmen

Frontset Schlüsselschalter S0, Weiss	63 mm	1	<b>WH11184100G</b>	377 760 203
Frontset Schlüsselschalter S0, Schwarz	63 mm	1	<b>WH11184105G</b>	377 760 253
Frontset Schlüsselschalter S1, Weiss	63 mm	1	<b>WH11184400G</b>	377 761 203
Frontset Schlüsselschalter S1, Schwarz	63 mm	1	<b>WH11184405G</b>	377 761 253
Frontset Schlüsselschalter S2, Weiss	63 mm	1	<b>WH11184500G</b>	377 762 303
Frontset Schlüsselschalter S2, Schwarz	63 mm	1	<b>WH11184505G</b>	377 762 353
Frontset Schlüsselschalter S2 0-Auto-0-Hand, Weiss	63 mm	1	<b>WH11185000G</b>	377 763 403
Frontset Schlüsselschalter S2 0-Auto-0-Hand, Schwarz	63 mm	1	<b>WH11185005G</b>	377 763 453
Frontset Schlüsselschalter S2 0-Auto-0-Man, Weiss	63 mm	1	<b>WH11185100G</b>	377 764 503
Frontset Schlüsselschalter S2 0-Auto-0-Man, Schwarz	63 mm	1	<b>WH11185105G</b>	377 764 553
Frontset Schlüsselschalter S3, Weiss	63 mm	1	<b>WH11184600G</b>	377 765 203
Frontset Schlüsselschalter S3, Schwarz	63 mm	1	<b>WH11184605G</b>	377 765 253
Frontset Schlüsselschwenktaster Schliesser, Weiss	63 mm	1	<b>WH11184700G</b>	377 930 103
Frontset Schlüsselschwenktaster Schliesser, Schwarz	63 mm	1	<b>WH11184705G</b>	377 930 153
Frontset Schlüsselschwenktaster Wechsler, Weiss	63 mm	1	<b>WH11184900G</b>	377 931 103
Frontset Schlüsselschwenktaster Wechsler, Schwarz	63 mm	1	<b>WH11184905G</b>	377 931 153



WH101861F

Bezeichnung Einbautiefe VPE **Best. Nr.** E-No

**Baukasten, Ersatzteil, Einsatz**

- Schlüsseldrehschalter/Schlüsselschwenktaster ohne Zylinder
- 16 A 250 V~, resp. 10 A 500 V~
- mit Schraubklemmen

Ausschalter Schema 0/1-polig	63 mm	1	<b>WH101861F</b>	547 996 003
Ausschalter Schema 0/2-polig	63 mm	1	<b>WH101862F</b>	547 987 003
Ausschalter Schema 0/3-polig	77 mm	1	<b>WH101863F</b>	547 988 003
Umschalter Schema 2/1-polig	63 mm	1	<b>WH101865F</b>	547 990 003
Wechselschalter Schema 3/1-polig	63 mm	1	<b>WH101866F</b>	547 991 002
Serieschalter Schema 1/1-polig	63 mm	1	<b>WH101864F</b>	547 989 003
Schwenktaster, Schliesser 1-polig	63 mm	1	<b>WH101867F</b>	547 992 003
Schwenktaster, Schliesser 1-polig	63 mm	1	<b>WH101868F</b>	547 993 003
Schwenktaster, Wechsler	63 mm	1	<b>WH101869F</b>	547 994 003



**Material:**

- Frontset aus Duroplast, halogenfrei, UV-stabil, hochkratzfest und antibakteriell
- Apparat aus Thermoplast

**Anschluss:**

Stecktechnik quickconnect

**Schutzart:**

IP20

**Normen:**

 geprüft und fertigungsüberwacht



**Unterputz**  
komplett  
86 x 86 mm



**Unterputz**  
für Kombinationen





**Unterputz**  
Einsatz mit Front  
77 x 77 mm

**Bezeichnung**



10 A 250 V~  
ø 58 mm  
Einbautiefe 23 mm

	Farbe	Best.Nr.	E-No	Best.Nr.	E-No	Best.Nr.	E-No
--	-------	----------	------	----------	------	----------	------

**Storenschalter mechanisch**

	<b>WH11191300C</b>	546 752 003	<b>WH11191300A</b>	546 759 003	<b>WH11191300B</b>	546 756 003
	<b>WH11191305C</b>	546 752 053	<b>WH11191305A</b>	546 759 053	<b>WH11191305B</b>	546 756 053

**Storentaster mechanisch**

	<b>WH11191400C</b>	546 852 003	<b>WH11191400A</b>	546 859 003	<b>WH11191400B</b>	546 856 003
	<b>WH11191405C</b>	546 852 053	<b>WH11191405A</b>	546 859 053	<b>WH11191405B</b>	546 856 053



**Unterputz**  
komplett  
86 x 86 mm



**Unterputz**  
für Kombinationen




**Unterputz**  
Einsatz mit Front  
77 x 77 mm

**Bezeichnung**



10 A 250 V~  
Ausschnitt 58 x 58 mm  
Einbautiefe 27mm

	Farbe	Best.Nr.	E-No	Best.Nr.	E-No	Best.Nr.	E-No
--	-------	----------	------	----------	------	----------	------

**Doppelstorenschalter**

	<b>WH11191700C</b>	546 762 003	<b>WH11191700A</b>	546 769 003	<b>WH11191700B</b>	546 766 003
	<b>WH11191705C</b>	546 762 053	<b>WH11191705A</b>	546 769 053	<b>WH11191705B</b>	546 766 053

**Doppelstorentaster**

	<b>WH11191800C</b>	546 862 003	<b>WH11191800A</b>	546 869 003	<b>WH11191800B</b>	546 866 003
	<b>WH11191805C</b>	546 862 053	<b>WH11191805A</b>	546 869 053	<b>WH11191805B</b>	546 866 053

Befestigungsplatten, Abdeckplatten und Gehäuse für Baukastensysteme und Kombinationen ▶ Seite 540

**Lieferfarben/-code:**  
Weiss, RAL 9010:  00  
Schwarz, RAL 9005:  05  
Farben ähnlich RAL-Tönen.

▶ Seite 674



**Aufputz**  
Gehäuse  
88 x 88 x 53mm

Best.Nr.	E-No
<b>WH14191300Q</b>	267 757 003
<b>WH14191305Q</b>	267 757 053

<b>WH14191400Q</b>	267 857 003
<b>WH14191405Q</b>	267 857 053



**Aufputz**  
Gehäuse  
88 x 88 x 53mm

Best.Nr.	E-No
<b>WH14191700Q</b>	267 767 003
<b>WH14191705Q</b>	267 767 053

<b>WH14191800Q</b>	267 867 003
<b>WH14191805Q</b>	267 867 053

**Material:**

- Frontset aus Duroplast, halogenfrei, UV-stabil, hochkratzfest und antibakteriell
- Apparat aus Thermoplast


**Anschluss:**

Stecktechnik quickconnect

**Schutzart:**

IP20

**Normen:**

 geprüft und fertigungsüberwacht



**Unterputz**  
komplett  
86 x 86 mm





**Unterputz**  
für Kombinationen



**Unterputz**  
Einsatz mit Front  
77 x 77 mm

**Bezeichnung**

230 V~, 10 A  
umschaltbar  
ø 43 mm  
Einbautiefe 34 mm

	Farbe	Best.Nr.	E-No	Best.Nr.	E-No	Best.Nr.	E-No
<b>Storendrehtaster/-schalter</b>		<b>WH11191000C</b>	346 510 003	<b>WH11191000A</b>	346 516 003	<b>WH11191000B</b>	346 513 003
		<b>WH11191005C</b>	346 510 053	<b>WH11191005A</b>	346 516 053	<b>WH11191005B</b>	346 513 053

Befestigungsplatten, Abdeckplatten und Gehäuse für  
Baukastensysteme und Kombinationen ▶ Seite 540





**Lieferfarben/-code:**  
Weiss, RAL 9010:  00  
Schwarz, RAL 9005:  05  
Farben ähnlich RAL-Tönen.

▶ Seite 674






**Aufputz**  
Gehäuse  
88 x 88 x 53mm

Best.Nr.	E-No
<b>WH14191000Q</b>	229 511 003
<b>WH14191005Q</b>	229 511 053

	Bezeichnung	Einbautiefe	VPE	Best. Nr.	E-No
 <p>WH11191300G</p>	<b>Baukasten, Ersatzteil, Front</b> - 10 A 250 V ~ - mit Steckklemmen				
	Frontset Storenschalter/Taster, Weiss	23 mm	1	<b>WH11191300G</b>	378 752 003
	Frontset Storenschalter/Taster, Schwarz	23 mm	1	<b>WH11191305G</b>	378 752 053
 <p>WH11191700G</p>	<b>Baukasten, Ersatzteil, Front</b> - 10 A 250 V ~ - mit Steckklemmen				
	Doppelstorenschalter/Taster, Weiss	27 mm	1	<b>WH11191700G</b>	377 011 003
	Doppelstorenschalter/Taster, Schwarz	27 mm	1	<b>WH11191705G</b>	377 011 053
 <p>WH11200500G</p>	<b>Baukasten, Ersatzteil, Front</b> - 250 V~, maxi 750 VA - mit Steckklemmen				
	Frontset Storenschalter tapparello, Weiss	33 mm	1	<b>WH11200500G</b>	377 775 003
	Frontset Storenschalter tapparello, Schwarz	33 mm	1	<b>WH11200505G</b>	377 775 053
 <p>WH11191000G</p>	<b>Baukasten, Ersatzteil, Front</b> - 230 V~, 10A - mit Schraubklemmen				
	Frontset Storendrehtaster/-schalter, Weiss	34 mm	1	<b>WH11191000G</b>	377 777 003
	Frontset Storendrehtaster/-schalter, Schwarz	34 mm	1	<b>WH11191005G</b>	377 777 053

basico

	Bezeichnung	Einbautiefe	VPE	Best. Nr.	E-No
 <p>WH101913F</p>	<b>Baukasten, Ersatzteil, Einsatz</b> - 10 A 250 V~ - mit Steckklemmen				
	Storenschalter	23 mm	1	<b>WH101913F</b>	546 557 003
	Storentaster	23 mm	1	<b>WH101914F</b>	546 657 003
 <p>WH101917F</p>	<b>Baukasten, Ersatzteil, Einsatz</b> - 10 A 250 V~ - mit Steckklemmen				
	Doppelstorenschalter	27 mm	1	<b>WH101917F</b>	546 577 103
	Doppelstorenschalter	27 mm	1	<b>WH101918F</b>	546 667 103
 <p>WH101910F</p>	<b>Baukasten, Ersatzteil, Einsatz</b> - 230 V~, 10A - mit Schraubklemmen				
	Storendrehtaster/-schalter	34 mm	1	<b>WH101910F</b>	546 537 003

**Material:**

- Frontset aus Duroplast, halogenfrei, UV-stabil, hochkratzfest und antibakteriell
- Apparat aus Thermoplast

**Anschluss:**

Stecktechnik quickconnect oder Schraubklemmen

**Schutzart:**

IP20



**Bezeichnung**

250 V~  
mit Schraubklemmen  
Einbautiefe 33 mm

**Unterputz  
komplett**  
86 x 86 mm

**Unterputz  
für Kombinationen**  
Ø 43 mm

**Unterputz  
Einsatz mit Front**  
77 x 77 mm

	Farbe	Best.Nr.	E-No	Best.Nr.	E-No	Best.Nr.	E-No
<b>Universal Drehdimmer LED</b> 20-400W ohmisch / 4-400VA induktiv/kapazitiv / 3-180 W/VA LED-Lampen		★ WH11430200C	548 820 103	★ WH11430200A	548 826 103	★ WH11430200B	548 823 103
		★ WH11430205C	548 820 153	★ WH11430205A	548 826 153	★ WH11430205B	548 823 153
<b>Nebenstelle Drehdimmer</b> zu Universal Drehdimmer LED WHxx4302xxX		★ WH11430300C	548 840 103	★ WH11430300A	548 846 103	★ WH11430300B	548 843 103
		★ WH11430305C	548 840 153	★ WH11430305A	548 846 153	★ WH11430305B	548 843 153
<b>LED-/Standard Drehdimmer</b> Phasenanschnitt LED 3 - 85 Watt/ Ohmisch (R) 20 - 250 W / Induktiv (L) 20 - 250 VA		WH11340600C	348 780 003	WH11340600A	348 786 003	WH11340600B	348 783 003
		WH11340605C	348 780 053	WH11340605A	348 786 053	WH11340605B	348 783 053
<b>Drehdimmer</b> Phasenanschnitt 60 - 600 W / 20 - 500 VA		WH11340700C	348 820 003	WH11340700A	348 826 003	WH11340700B	348 823 003
		WH11340705C	348 820 053	WH11340705A	348 826 053	WH11340705B	348 823 053
<b>Drehdimmer</b> Phasenabschnitt 20 - 500 W		WH11300500C	348 810 003	WH11300500A	348 816 003	WH11300500B	348 813 003
		WH11300505C	348 810 053	WH11300505A	348 816 053	WH11300505B	348 813 053
<b>Drehdimmer</b> 1-10 Volt		WH11400200C	348 840 003	WH11400200A	348 846 003	WH11400200B	348 843 003
		WH11400205C	348 840 053	WH11400205A	348 846 053	WH11400205B	348 843 053
<b>Drehzahlsteller</b> für Einphaseninduktionsmotoren, 25-600 VA, 250 V~		WH11420100C	348 920 003	WH11420100A	348 926 003	WH11420100B	348 923 003
		WH11420105C	348 920 053	WH11420105A	348 926 053	WH11420105B	348 923 053
<b>DALI-Drehdimmer</b> 230 VAC DALI Spannung 16VDC Ausgangsstrom max 52mA		WH11410100C	348 850 003	WH11410100A	348 856 003	WH11410100B	348 853 003
		WH11410105C	348 850 053	WH11410105A	348 856 053	WH11410105B	348 853 053
<b>DALI-Drehdimmer</b> Tunable White, 230 VAC DALI Spannung 16 VDC Ausgangsstrom max 52 mA		★ WH11410200C	548 460 103	★ WH11410200A	548 466 103	★ WH11410200B	548 463 103
		★ WH11410205C	548 460 153	★ WH11410205A	548 466 153	★ WH11410205B	548 463 153

**Lieferfarben/-code:**  
Weiss, RAL 9010:  00  
Schwarz, RAL 9005:  05  
Farben ähnlich RAL-Tönen.

Befestigungsplatten ▶ Seite 540  
▶ Seite 674



**Aufputz**  
Gehäuse  
88 x 88 x 53mm

Best.Nr.	E-No
★ WH14430200Q	548 821 103
★ WH14430205Q	548 821 153
★ WH14430300Q	548 841 103
★ WH14430305Q	548 841 153
★ WH14340600Q	548 782 003
★ WH14340605Q	548 782 053
WH14340700Q	348 821 003
WH14340705Q	348 821 053
WH14300500Q	348 811 003
WH14300505Q	348 811 053
WH14400200Q	348 841 003
WH14400205Q	348 841 053
WH14420100Q	248 921 003
WH14420105Q	248 921 053
WH14410100Q	348 851 003
WH14410105Q	348 851 053
★ WH14410200Q	548 461 103
★ WH14410205Q	548 461 153



Bezeichnung	Einbautiefe	VPE	Best. Nr.	E-No
-------------	-------------	-----	-----------	------



WH11300100G

**Baukasten, Ersatzteil, Front**

Frontset Drehlichtregler, Weiss	33 mm	1	<b>WH11300100G</b>	377 207 003
Frontset Drehlichtregler, Schwarz	33 mm	1	<b>WH11300105G</b>	377 207 053



WH11420100G

**Baukasten, Ersatzteil, Front**

Frontset Drehzahlsteller, Weiss	33 mm	1	<b>WH11420100G</b>	377 774 003
Frontset Drehzahlsteller, Schwarz	33 mm	1	<b>WH11420105G</b>	377 774 053








WH39430200Z

**Kompensationsmodul LED:**

Kompensationsmodul als paralleler Anschluss zwischen Neutralleiter und gedimmter Phase der Leuchtmittel. Verhindert das Glimmen von HV-LED Lampen im ausgeschalteten Zustand, die an Phasenabschnitt-Dimmern betrieben werden. Verbessert das Dimmverhalten von nicht für HV-LED Lampen optimierten Dimmern

Kompensationsmodul LED, 230V		1	★ <b>WH39430200Z</b>	548 990 003
------------------------------	--	---	----------------------	-------------

	Bezeichnung	Einbautiefe	VPE	Best. Nr.	E-No
 <p>WH104302F</p>	<b>Baukasten, Ersatzteil, Einsatz</b> - 250 V~ - mit Schraubklemmen				
	Universal Drehdimmer LED	32 mm	1	★ WH104302F	548 823 793
	Nebenstelle Drehdimmer zu WH104302F	32 mm	1	★ WH104303F	548 843 793
 <p>WH103406F</p>	<b>Baukasten, Ersatzteil, Einsatz</b> - 250 V~ - mit Schraubklemmen				
	Drehlichtregler Phasenanschnitt für LED 3-85 W	33 mm	1	WH103406F	-
 <p>WH103407F</p>	<b>Baukasten, Ersatzteil, Einsatz</b> - 250 V~ - mit Schraubklemmen				
	Drehdimmer Phasenanschnitt 60-600 Watt / 20-500 VA	33 mm	1	WH103407F	548 423 793
	Drehdimmer Phasenabschnitt 20-500 Watt	33 mm	1	WH103005F	548 413 793
	Drehdimmer 1-10 Volt	33 mm	1	WH104002F	548 443 793
 <p>WH104201F</p>	<b>Baukasten, Ersatzteil, Einsatz</b> - 10 A 250 V~ - mit Schraubklemmen				
	Drehzahlsteller	33 mm	1	WH104201F	548 908 003
 <p>WH104101F</p>	<b>Baukasten, Ersatzteil, Einsatz</b> - 230V AC - mit Schraubklemmen				
	DALI-Drehdimmer	33 mm	1	WH104101F	548 453 793
	DALI-Drehdimmer Tunable White	38 mm	1	★ WH104102F	548 463 793

Bezeichnung	Einbautiefe	VPE	Best. Nr.	E-No
-------------	-------------	-----	-----------	------



WH11240700G

**Baukasten, Ersatzteil, Front**

- 250 V~
- mit Steckklemmen

Frontset Kurzhubdimmer, Weiss	33 mm	1	<b>WH11240700G</b>	377 772 003
Frontset Kurzhubdimmer, Schwarz	33 mm	1	<b>WH11240705G</b>	377 772 053



WH11360200G

**Baukasten, Ersatzteil, Front**

- 250 V~
- mit Schraubklemmen

Frontset Kombi-Kurzhubdimmer, Weiss	33 mm	1	<b>WH11360200G</b>	378 408 003
Frontset Kombi-Kurzhubdimmer, Schwarz	33 mm	1	<b>WH11360205G</b>	378 408 053



**Material:**

- Frontset aus Duroplast, halogenfrei, UV-stabil, hochkratzfest und antibakteriell
- Apparat aus Thermoplast

**Anschluss:**

Schraubklemmen

**Schutzart:**

IP20



**Bezeichnung**  
230 V~

**Unterputz**  
komplett  
86 x 86 mm

**Unterputz**  
für Kombinationen  
Ø 58 mm

**Unterputz**  
Einsatz mit Front  
77 x 77 mm

	Farbe	Best.Nr.	E-No	Best.Nr.	E-No	Best.Nr.	E-No
<b>Raumtemperaturregler ohne Schalter</b> für konventionelle Stellantriebe, Schaltstrom heizen: 10 A (cos phi = 1), 4 A (cos phi = 0,6) kühlen: 5 A (cos phi = 1), 2 A (cos phi = 0,6) Einbautiefe 38 mm		WH11440400C	439 300 003	WH11440400A	439 306 003	WH11440400B	439 303 003
		WH11440405C	439 300 053	WH11440405A	439 306 053	WH11440405B	439 303 053
<b>Raumtemperaturregler mit Schalter und LED</b> für konventionelle Stellantriebe, Schaltstrom heizen: 10 A (cos phi = 1), 4 A (cos phi = 0,6) Einbautiefe 38 mm		WH11440500C	439 310 003	WH11440500A	439 316 003	WH11440500B	439 313 003
		WH11440505C	439 310 053	WH11440505A	439 316 053	WH11440505B	439 313 053
<b>Raumtemperaturregler für elektrische Fussbodenheizung, mit Schalter und LED, inklusive Fühler</b> Schaltstrom: 16 A (cos phi = 1), 2 A (cos phi = 0,6) Einbautiefe 40 mm		WH11440600C	439 320 003	WH11440600A	439 326 003	WH11440600B	439 323 003
		WH11440605C	439 320 053	WH11440605A	439 326 053	WH11440605B	439 323 053
<b>Raumtemperaturregler ohne Schalter</b> 24 V AC/DC für konventionelle Stellantriebe, Schaltstrom heizen/kühlen: 1 A Einbautiefe 38 mm		WH11440800C	439 340 003	WH11440800A	439 346 003	WH11440800B	439 343 003
		WH11440805C	439 340 053	WH11440805A	439 346 053	WH11440805B	439 343 053

**Lieferfarben/-code:**  
Weiss, RAL 9010:  00  
Schwarz, RAL 9005:  05  
Farben ähnlich RAL-Tönen.

Befestigungsplatten ▶ Seite 540  
▶ Seite 674



**Aufputz**  
Gehäuse  
88 x 88 x 53mm

Best.Nr.	E-No
<b>WH14440400Q</b>	439 304 003
<b>WH14440405Q</b>	439 304 053

<b>WH14440500Q</b>	439 314 003
<b>WH14440505Q</b>	439 314 053

<b>WH14440600Q</b>	439 324 003
<b>WH14440605Q</b>	439 324 053

<b>WH14440800Q</b>	439 344 003
<b>WH14440805Q</b>	439 344 053

Bezeichnung Einbautiefe VPE **Best. Nr.** E-No



WH11440400G

**Baukasten, Ersatzteil, Front**

- 230 V~ oder 24 V
- mit Schraubklemmen

Frontset Raumtemperaturregler, Weiss	38 mm	1	<b>WH11440400G</b>	378 385 003
Frontset Raumtemperaturregler, Schwarz	38 mm	1	<b>WH11440405G</b>	378 385 053



WH11440500G

**Baukasten, Ersatzteil, Front**

- 230 V~
- mit Schraubklemmen

Frontset Raumtemperaturregler mit Schalter, Weiss	38 mm	1	<b>WH11440500G</b>	378 387 003
Frontset Raumtemperaturregler mit Schalter, Schwarz	38 mm	1	<b>WH11440505G</b>	378 387 053







WH11440600G

**Baukasten, Ersatzteil, Front**

- 230 V~
- mit Schraubklemmen

Frontset RT für Fussbodenheizung, Weiss	40 mm	1	<b>WH11440600G</b>	378 389 003
Frontset RT für Fussbodenheizung, Schwarz	40 mm	1	<b>WH11440605G</b>	378 389 053

basico

	Bezeichnung	Einbautiefe	VPE	Best. Nr.	E-No
 <p>WH104404F</p>	<b>Baukasten, Ersatzteil, Einsatz</b> - 230 V~ - mit Schraubklemmen				
	Raumtemperaturregler ohne Schalter	38 mm	1	<b>WH104404F</b>	439 203 793
 <p>WH104405F</p>	<b>Baukasten, Ersatzteil, Einsatz</b> - 230 V~ - mit Schraubklemmen				
	Raumtemperaturregler mit Schalter	38 mm	1	<b>WH104405F</b>	439 213 793
 <p>WH104406F</p>	<b>Baukasten, Ersatzteil, Einsatz</b> - 230 V~ - mit Schraubklemmen				
	Raumtemperaturregler für elekt. Fussbodenheizung	40 mm	1	<b>WH104406F</b>	439 223 793
 <p>WH104408F</p>	<b>Baukasten, Ersatzteil, Einsatz</b> - 24 V AC/DC - mit Schraubklemmen				
	Raumtemperaturregler 24 V ohne Schalter	38 mm	1	<b>WH104408F</b>	439 243 793



**Material:**

- Frontset aus Duroplast, halogenfrei, UV-stabil, hochkratzfest und antibakteriell
- Apparat aus Thermoplast

**Anschluss:**

Schraubklemmen

**Schutzart:**

IP20

**Anwendung:**

Schliesser/Öffne



**Unterputz**  
komplett  
86 x 86 mm



**Unterputz**  
für Kombinationen  
ø 43 mm



**Unterputz**  
Einsatz mit Front  
77 x 77 mm

**Bezeichnung**

250 V~, 1500 VA  
Einbautiefe 34 mm  
Leuchtdruckschalter mit  
Minuterie-Schrittschalter

Farbe

**Best.Nr.**

E-No

**Best.Nr.**

E-No

**Best.Nr.**

E-No

**Oekoswitchs**

1-8 Stunden, Orientierung



**WH11240400C**

351 680 203

**WH11240400A**

351 686 203

**WH11240400B**

351 683 203



**WH11240405C**

351 680 253

**WH11240405A**

351 686 253

**WH11240405B**

351 683 253

**Oekoswitchs**

1-8 Stunden, Kontrolle



**WH11240300C**

351 680 403

**WH11240300A**

351 686 403

**WH11240300B**

351 683 403



**WH11240305C**

351 680 453

**WH11240305A**

351 686 453

**WH11240305B**

351 683 453

Befestigungsplatten, Abdeckplatten und Gehäuse für Baukastensysteme und Kombinationen ▶ Seite 540

**Lieferfarben/-code:**  
Weiss, RAL 9010:  00  
Schwarz, RAL 9005:  05  
Farben ähnlich RAL-Tönen.

▶ Seite 674



**Aufputz**  
Gehäuse  
88 x 88 x 53mm

Best.Nr.	E-No
<b>WH14240400Q</b>	201 019 203
<b>WH14240405Q</b>	201 019 253
<hr/>	
<b>WH14240300Q</b>	201 019 403
<b>WH14240305Q</b>	201 019 453

**Material:**

- Frontset aus Duroplast, halogenfrei, UV-stabil, hochkratzfest und antibakteriell
- Apparat aus Thermoplast
- Reduzierte Helligkeit ca. 45 Min, anschliessend automatische Abschaltung

**Anschluss:**

Schraubklemmen

**Schutzart:**

IP20



**Unterputz**  
komplett  
86 x 86 mm





**Unterputz**  
für Kombinationen  
ø 43 mm



**Unterputz**  
Einsatz mit Front  
77 x 77 mm

**Bezeichnung**

20-300 VA, 250 V~  
Einbautiefe 33 mm  
Schalter mit automatischer  
Abschaltung

	Farbe	Best.Nr.	E-No	Best.Nr.	E-No	Best.Nr.	E-No
<b>Babyswitch</b>		<b>WH11240700C</b>	326 370 003	<b>WH11240700A</b>	326 376 003	<b>WH11240700B</b>	326 373 003
		<b>WH11240705C</b>	326 370 053	<b>WH11240705A</b>	326 376 053	<b>WH11240705B</b>	326 373 053

Befestigungsplatten, Abdeckplatten und Gehäuse für Baukastensysteme und Kombinationen ▶ Seite 540

**Lieferfarben/-code:**  
Weiss, RAL 9010:  00  
Schwarz, RAL 9005:  05  
Farben ähnlich RAL-Tönen.

▶ Seite 674



**Aufputz**  
Gehäuse  
88 x 88 x 53mm

Best.Nr.	E-No
<b>WH14240700Q</b>	201 046 003
<b>WH14240705Q</b>	201 046 053

Bezeichnung Einbautiefe VPE **Best. Nr.** E-No



WH11230200G

**Baukasten, Ersatzteil, Front**

- 16 A 250 V~
- 30/60 Minuten
- mit Schraubklemmen

Frontset Zeitschalter 30 Minuten, Weiss	34 mm	1	<b>WH11230200G</b>	377 846 003
Frontset Zeitschalter 30 Minuten, Schwarz	34 mm	1	<b>WH11230205G</b>	377 846 053
Frontset Zeitschalter 120 Minuten, Weiss	34 mm	1	<b>WH11230400G</b>	377 848 003
Frontset Zeitschalter 120 Minuten, Schwarz	34 mm	1	<b>WH11230405G</b>	377 848 053



WH11240100G

**Baukasten, Ersatzteil, Front**

- 10 A 250 V~, 1500 VA
- 1-8 Stunden
- mit Schraubklemmen

Frontset Oekoswitch, Weiss	34 mm	1	<b>WH11240100G</b>	377 771 003
Frontset Oekoswitch, Schwarz	34 mm	1	<b>WH11240105G</b>	377 771 053



WH11240700G

**Baukasten, Ersatzteil, Front**

- 20-300 VA, 250 V~
- mit Schraubklemmen

Frontset Babyswitch, Weiss	33 mm	1	<b>WH11240700G</b>	377 772 003
Frontset Babyswitch, Schwarz	33 mm	1	<b>WH11240705G</b>	377 772 053

basico

Bezeichnung	Einbautiefe	VPE	Best. Nr.	E-No
<b>Baukasten, Ersatzteil, Einsatz</b>				
- 10 A 250 V~, 1500 VA				
- 1-60 Minuten/ 1-8 Stunden				
- mit Schraubklemmen				
Oekoswitch 1-8 Stunden, Orientierung	34 mm	1	<b>WH102424F</b>	227 119 003
Oekoswitch 1-8 Stunden, Kontrolle	34 mm	1	<b>WH102423F</b>	228 119 003



WH102424F



WH102407F

<b>Baukasten, Ersatzteil, Einsatz</b>				
- 20-300 VA, 250 V~				
- mit Schraubklemmen				
Babyswitch	33 mm	1	<b>WH102407F</b>	226 809 003

**Material:**

- Frontset aus Duroplast, halogenfrei, UV-stabil, hochkratzfest und antibakteriell
- Apparat aus Thermoplast


**Anschluss:**

Schraubklemmen

**Schutzart:**

IP20

**Normen:**

 geprüft und fertigungsüberwacht



**Unterputz**  
komplett  
86 x 86 mm







**Unterputz**  
für Kombinationen  
ø 58 mm



**Unterputz**  
Einsatz mit Front  
77 x 77 mm

**Bezeichnung**

250 V~  
Einbautiefe 34 mm

	Farbe	Best.Nr.	E-No	Best.Nr.	E-No	Best.Nr.	E-No
<b>Bewegungsmelder 3 Draht</b> 1500 W/VA LED: 400 W Nachlaufzeit: Impulsbetrieb 200 ms; ca. 10 s ... 30 min Erfassungswinkel: 90 bis 180° Erfassungsbereich: 12x16m		★ WH11250800C	545 030 103	★ WH11250800A	545 036 103	★ WH11250800B	545 033 103
		★ WH11250805C	545 030 153	★ WH11250805A	545 036 153	★ WH11250805B	545 033 153
<b>Bewegungsmelder für Minuterie</b> Erfassungswinkel: 90 bis 180° Erfassungsbereich: 12x16m Als Slave in Verbindung mit dem Bewegungsmelder WHx2508xxX		★ WH11250900C	545 020 103	★ WH11250900A	545 026 103	★ WH11250900B	545 023 103
		★ WH11250905C	545 020 153	★ WH11250905A	545 026 153	★ WH11250905B	545 023 153

basico

Befestigungsplatten, Abdeckplatten und Gehäuse für Baukastensysteme und Kombinationen ▶ Seite 540

**Lieferfarben/-code:**  
Weiss, RAL 9010:  00  
Schwarz, RAL 9005:  05  
Farben ähnlich RAL-Tönen.

▶ Seite 674



**Aufputz**  
Gehäuse  
88 x 88 x 53mm

Best.Nr.	E-No
★ WH14250800Q	545 031 103
★ WH14250805Q	545 031 153

★ WH14250900Q	545 021 103
★ WH14250905Q	545 021 153



**Material:**

- Frontset aus Duroplast, halogenfrei, UV-stabil, hochkratzfest und antibakteriell
- Apparat aus Thermoplast
- Erfassungsdistanz: frontal 10 m, seitlich je 5 m
- Verzögerungszeit: Kurzimpuls 1 Sek. bis 30 Min.
- Ansprechhelligkeit: 5 bis 800 Lux

**Anschluss:**

Schraubklemmen

**Schutzart:**

IP20

**Normen:**

geprüft und fertigungsüberwacht



**Bezeichnung**  
250 V~  
Einbautiefe 34 mm

**Unterputz**  
komplett  
86 x 86 mm

**Unterputz**  
für Kombinationen  
ø 58 mm

**Unterputz**  
Einsatz mit Front  
77 x 77 mm

	Farbe	Best.Nr.	E-No	Best.Nr.	E-No	Best.Nr.	E-No
<b>Durchgangsdose</b> ø 58 mm, inkl. Kabelzugentlastung, ohne Klemmsatz Loch: Ø 9 mm		WH11960100C	155 800 003	WH11960100A	155 807 003		
		WH11960105C	155 800 053	WH11960105A	155 807 053		
<b>Duchgangsdose</b> Ø 58 mm, inkl. Kabelzugentlastung, ohne Klemmsatz Loch: 11 mm		★ WH11960200C	155 810 003	★ WH11960200A	157 817 003		
		★ WH11960205C	155 810 053	★ WH11960205A	157 817 053		
<b>Blindabdeckungen</b> ø 43 mm		WH11920300C	377 228 003	WH11920300A	377 230 003	WH11920300B	377 229 003
		WH11920305C	377 228 053	WH11920305A	377 230 053	WH11920305B	377 229 053
<b>Blindabdeckungen</b> ø 58 mm		WH11920400C	377 228 103	WH11920400A	377 230 103	WH11920400B	377 229 103
		WH11920405C	377 228 153	WH11920405A	377 230 153	WH11920405B	377 229 153
<b>Sonnerie-Drucktaster</b> 250 V~, mit Schraubklemmen, Einbautiefe 17 mm, Bezeichnungsschild 37 x 15 mm		WH11510100C	963 700 003				
		WH11510105C	963 700 053				
<b>Türgong elektronisch</b> 230VAC / 50 Hz (70mA) 18 Melodien, 2 Eingänge, Max Lautstärke 83 dB Einbautiefe 28mm		WH41830100C	931 100 103	WH41830100A	931 106 103	WH41830100B	931 103 103
		WH41830105C	931 100 153	WH41830105A	931 106 153	WH41830105B	931 103 153
<b>Türgong elektronisch</b> 8-12V =/AC (0.5A) 18 Melodien, 2 Eingänge, Max Lautstärke 83 dB Einbautiefe 28mm		WH41830200C	931 110 103	WH41830200A	931 116 103	WH41830200B	931 113 103
		WH41830205C	931 110 153	WH41830205A	931 116 153	WH41830205B	931 113 153

basico

Befestigungsplatten, Abdeckplatten und Gehäuse für Baukastensysteme und Kombinationen ▶ Seite 540

**Lieferfarben/-code:**  
Weiss, RAL 9010:  00  
Schwarz, RAL 9005:  05  
Farben ähnlich RAL-Tönen.

▶ Seite 674



**Aufputz**  
Gehäuse  
88 x 88 x 53 mm

**Best.Nr.** E-No

**WH44830100Q** 931 101 103  
**WH44830105Q** 931 101 153

**WH44830200Q** 931 111 103  
**WH44830205Q** 931 111 153

Bezeichnung	Einbautiefe	VPE	Best. Nr.	E-No
<b>Baukasten, Ersatzteil, Front</b>				
- 250 V~ - mit Schraubklemmen				
Frontset Bewegungsmelder, Weiss	34 mm	1	★ <b>WH11250800G</b>	378 022 003
Frontset Bewegungsmelder, Schwarz	34 mm	1	★ <b>WH11250805G</b>	378 022 053



WH11250800G

<b>Baukasten, Ersatzteil, Front</b>				
- Blindabdeckungen				
Frontset Blindabdeckung mit 58 mm, Weiss	34 mm	1	<b>WH11920400G</b>	377 442 003
Frontset Blindabdeckung mit 58 mm, Schwarz	34 mm	1	<b>WH11920405G</b>	377 442 053



WH11920400G

<b>Baukasten, Ersatzteil, Front</b>				
- Türgong				
Frontset Türgong, weiss	28 mm	1	<b>WH41830100G</b>	378 106 203
Frontset Türgong, schwarz	28 mm	1	<b>WH41830105G</b>	378 106 253



WH41830100G

basico

Bezeichnung	Einbautiefe	VPE	Best. Nr.	E-No
<b>Baukasten, Ersatzteil, Einsatz</b>				
- 250 V~ - mit Schraubklemmen				
Bewegungsmelder 3 Draht 1500W/VA, LED-Lampen 400W	34 mm	1	★ <b>WH102508F</b>	545 033 793
Bewegungsmelder für Minuterie	34 mm	1	★ <b>WH102509F</b>	545 023 793



WH102508F

<b>Baukasten, Ersatzteil, Einsatz</b>				
Türgong elektronisch 250V AC	28 mm	1	<b>WH408301F</b>	931 103 793
Türgong elektronisch 12 V =/AC	28 mm	1	<b>WH408302F</b>	931 116 793



WH408301F

**Material:**

- Frontset aus Duroplast, halogenfrei, UV-stabil, hochkratzfest und antibakteriell
- Apparat aus Thermoplast

**Anschluss:**

Schraubklemmen

**Schutzart:**

IP20

**Bezeichnung**

250V AC  
Ausgangsstrom : Typ A: 3000mA, Typ C: 3000mA (max. 3000mA aufgeteilt auf beide USB-Anschlüsse)  
Ausgangsleistung 18W Power Delivery  
Ausgangsspannung 5 VDC  
mit Schraubklemmen  
Einbautiefe: 40 mm



**Unterputz**  
komplett  
86 x 86 mm



**Unterputz**  
für Kombinationen  
ø 58 mm



**Unterputz**  
Einsatz mit Front  
77 x 77 mm

	Farbe	Best.Nr.	E-No	Best.Nr.	E-No	Best.Nr.	E-No
--	-------	----------	------	----------	------	----------	------

**USB  
Ladesteckdose  
Typ A-C**


	★WH41821100C	960 800 103
	★WH41821105C	960 800 153

★WH41821100A	960 806 103
★WH41821105A	960 806 153

★WH41821100B	960 803 103
★WH41821105B	960 803 153

**USB  
Ladesteckdose  
Typ A-C  
mit Steckdose  
Typ 13**


	★WH41821300C	960 810 103
	★WH41821305C	960 810 153

★WH41821300A	960 816 103
★WH41821305A	960 816 153

★WH41821300B	960 813 103
★WH41821305B	960 813 153

Steckdose Typ 13  
mit Steckklemmen

**USB  
Ladesteckdose  
Typ A-C  
mit Steckdose  
Typ 23**


	★WH41821400C	960 820 103
	★WH41821405C	960 820 153

★WH41821400A	960 826 103
★WH41821405A	960 826 153

★WH41821400B	960 823 103
★WH41821405B	960 823 153

Steckdose Typ 23  
mit Steckklemmen

Befestigungsplatten, Abdeckplatten und Gehäuse für Baukastensysteme und Kombinationen ▶ Seite 540

**Lieferfarben/-code:**  
Weiss, RAL 9010:  00  
Schwarz, RAL 9005:  05  
Farben ähnlich RAL-Tönen.

▶ Seite 674



**Aufputz**  
Gehäuse  
88 x 88 x 63 mm

Best.Nr.	E-No
★WH44821100Q	960 801 103
★WH44821105Q	960 801 153

★WH44821300Q	960 811 103
★WH44821305Q	960 811 153

★WH44821400Q	960 821 103
★WH44821405Q	960 821 153

**Material:**

- Frontset aus Duroplast, halogenfrei, UV-stabil, hochkratzfest und antibakteriell
- Apparat aus Thermoplast

**Anschluss:**

Schraubklemmen

**Schutzart:**

IP20



**Unterputz**  
komplett  
86 x 86 mm



**Unterputz**  
für Kombinationen  
ø 58 mm



**Unterputz**  
Einsatz mit Front  
77 x 77 mm

**Bezeichnung**

250 V~  
Einbautiefe 40 mm

Farbe	Best.Nr.	E-No	Best.Nr.	E-No	Best.Nr.	E-No
-------	----------	------	----------	------	----------	------

**USB 2-fach  
Ladesteckdose**

Ausgangsstrom  
Mit Smart IC  
2400 mA  
Ausgangsspannung:  
5 VDC Mit Schraub-  
klemmen



White	<b>WH41820100C</b>	960 920 003	<b>WH41820100A</b>	960 926 003	<b>WH41820100B</b>	960 923 003
Black	<b>WH41820105C</b>	960 920 053	<b>WH41820105A</b>	960 926 053	<b>WH41820105B</b>	960 923 053

**USB 4-fach  
Ladesteckdose**

Ausgangsstrom  
Mit Smart IC  
2x 2400 mA  
Ausgangsspannung  
5 VDC. Mit Schraub-  
klemmen



White	<b>WH41820200C</b>	960 950 103	<b>WH41820200A</b>	960 956 103	<b>WH41820200B</b>	960 953 103
Black	<b>WH41820205C</b>	960 950 153	<b>WH41820205A</b>	960 956 153	<b>WH41820205B</b>	960 953 153

**USB-  
Ladesteckdose  
mit Typ 13**

Mit Smart IC  
Ausgangsstrom  
2400 mA  
Ausgangsspannung  
5 VDC. Mit Schraub-  
klemmen Steckdose  
Typ 13 mit Steck-  
klemmen



White	<b>WH41820300C</b>	960 930 103	<b>WH41820300A</b>	960 936 103	<b>WH41820300B</b>	960 933 103
Black	<b>WH41820305C</b>	960 930 153	<b>WH41820305A</b>	960 936 153	<b>WH41820305B</b>	960 933 153

**USB-  
Ladesteckdose  
mit Typ 23**

Mit Smart IC  
Ausgangsstrom  
2400 mA  
Ausgangsspannung  
5 VDC. Mit Schraub-  
klemmen Steckdose  
Typ 23 mit Steck-  
klemmen



White	<b>WH41820400C</b>	960 940 103	<b>WH41820400A</b>	960 946 103	<b>WH41820400B</b>	960 943 103
Black	<b>WH41820405C</b>	960 940 153	<b>WH41820405A</b>	960 946 153	<b>WH41820405B</b>	960 943 153

Befestigungsplatten, Abdeckplatten und Gehäuse für Baukastensysteme und Kombinationen ▶ Seite 540

**Lieferfarben/-code:**  
Weiss, RAL 9010:  00  
Schwarz, RAL 9005:  05  
Farben ähnlich RAL-Tönen.

▶ Seite 674



**Aufputz**  
Gehäuse  
88 x 88 x 63 mm



Best.Nr.	E-No
<b>WH44820100Q</b>	960 921 003
<b>WH44820100Q</b>	960 921 053






<b>WH44820200Q</b>	960 951 103
<b>WH44820205Q</b>	960 951 153

<b>WH44820300Q</b>	960 931 103
<b>WH44820305Q</b>	960 931 153

<b>WH44820400Q</b>	960 941 103
<b>WH44820405Q</b>	960 941 153



	Bezeichnung	VPE	Best. Nr.	E-No
	<b>Baukasten, Ersatzteil, Front</b>			
	Front USB Ladesteckdose, weiss	1	<b>WH41820100G</b>	378 157 003
	Front USB Ladesteckdose, schwarz	1	<b>WH41820105G</b>	378 157 053
WH41820100G				
	<b>Baukasten, Ersatzteil, Front</b>			
	Front USB doppel Ladesteckdose, weiss	1	<b>WH41820200G</b>	377 013 203
	Front USB doppel Ladesteckdose, schwarz	1	<b>WH41820205G</b>	377 013 253
WH41820200G				
	<b>Baukasten, Ersatzteil, Front</b>			
	Front USB Ladesteckdose mit Typ 13, weiss	1	<b>WH41820300G</b>	377 013 003
	Front USB Ladesteckdose mit Typ 13, schwarz	1	<b>WH41820305G</b>	377 013 053
WH41820300G				
	<b>Baukasten, Ersatzteil, Front</b>			
	Front USB Ladesteckdose mit Typ 23, weiss	1	<b>WH41820400G</b>	377 013 103
	Front USB Ladesteckdose mit Typ 23, schwarz	1	<b>WH41820405G</b>	377 013 153
WH41820400G				
	<b>Baukasten, Ersatzteil, Front</b>			
	Front USB Ladesteckdose 1400/2100 mA, weiss	1	<b>WH41820100HXX</b>	-
	Front USB Ladesteckdose 1400/2100 mA, schwarz	1	<b>WH41820105HXX</b>	-
WH41820100HXX				

	Bezeichnung	Einbautiefe	VPE	Best. Nr.	E-No
	<b>Baukasten, Ersatzteil, Einsatz</b> - 230 V~				
WH408211F	USB Ladesteckdose 3000 mA Typ A-C	40 mm	1	★WH408211F	960 803 793
	<b>Baukasten, Ersatzteil, Einsatz</b> - 230 V~ - Steckdose Typ 13/23 mit Steckklemmen				
WH408213F	USB Ladesteckdose 3000 mA Typ A-C	40 mm	1	★WH408213F	960 813 793
	<b>Baukasten, Ersatzteil, Einsatz</b> - 230 V~ - mit Schraubklemmen				
WH408201F	USB Ladesteckdose 2400 mA mit Smart IC	40 mm	1	WH408201F	960 913 793
	<b>Baukasten, Ersatzteil, Einsatz</b> - 230 V~ - mit Schraubklemmen				
WH408202F	4x USB Ladesteckdose 2x 2400 mA, mit Smart IC	40 mm	1	WH408202F	960 953 793
	<b>Baukasten, Ersatzteil, Einsatz</b> - 230 V~ - Steckdose Typ 13/23 mit Steckklemmen				
WH408203F	2x USB Ladesteckdose 2400 mA mit Smart IC und Typ13/23	40 mm	1	WH408203F	960 933 79

**Taster KNX ohne LED:**

Elektronischer Multifunktionstaster mit integriertem KNX-Busankoppler Twisted-Pair (TP)

**Merkmale:**

- Spannungsversorgung: Systemspannung 30 VDC (KNX)
- integrierter Temperatursensor
- integrierter Buzzer zur Standort-Ortung in der Installation
- Zum Einbau in CH-Schaltdosen
- Kombinierbar mit CH-basico-Rahmen und Mehrfachkombinationen ▶ Seite 550
- Beschriftungsfeld (austauschbar mit optionaler Blindabdeckung)
- Inbetriebnahme und Baustellenbetrieb ohne Frontabdeckung möglich (Schmutzabdeckung mitgeliefert)



**Bezeichnung**

**basico**  
komplett 86 x 86 mm

	Farbe	Best.Nr.	E-No
<b>Taster KNX</b> ohne LED 2-fach		<b>WHTB40200C</b>	305 100 003
		<b>WHTB40205C</b>	305 100 053
<b>Taster KNX</b> ohne LED 4-fach		<b>WHTB40400C</b>	305 200 003
		<b>WHTB40405C</b>	305 200 053
<b>Taster KNX</b> ohne LED 6-fach		<b>WHTB40600C</b>	305 300 003
		<b>WHTB40605C</b>	305 300 053

basico

**Funktionen:**

- Umschalten Taster / Wippe
- Taster UM, Schalten EIN, AUS
- Dimmen (1- und 2-Tasten-Bedienung)
- Zeitschalter
- Rollladen-/Jalousie
- Wert senden (1 byte und 2 byte)
- Auswahl der Betriebsart bei Heizfunktion

- Alarm
- Szenen (1 - 64)
- 2 Kanal Modus
- Stufenschalter
- Automatisierung deaktivieren
- Zwei Ebenen

**Lieferfarben:**

Ultraweiss, RAL 9010:  00  
Schwarz, RAL 9005:  05  
Farben ähnlich RAL-Tönen

▶ Seite 674



**Unterputz**  
für Kombination 60 x 60 mm



**Unterputz**  
Einsatz mit Front 77 x 77 mm



**Aufputz**  
Gehäuse 88 x 88 x 54 mm

Best.Nr.	E-No	Best.Nr.	E-No	Best.Nr.	E-No
<b>WHTB40200A</b>	305 106 003	<b>WHTB40200B</b>	305 103 003	<b>WHTB40200Q</b>	205 100 003
<b>WHTB40205A</b>	305 106 053	<b>WHTB40205B</b>	305 103 053	<b>WHTB40205Q</b>	205 100 053
<b>WHTB40400A</b>	305 206 003	<b>WHTB40400B</b>	305 203 003	<b>WHTB40400Q</b>	205 200 003
<b>WHTB40405A</b>	305 206 053	<b>WHTB40405B</b>	305 203 053	<b>WHTB40405Q</b>	205 200 053
<b>WHTB40600A</b>	305 306 003	<b>WHTB40600B</b>	305 303 003	<b>WHTB40600Q</b>	205 300 003
<b>WHTB40605A</b>	305 306 053	<b>WHTB40605B</b>	305 303 053	<b>WHTB40605Q</b>	205 300 053

**Taster KNX mit LED:**

Elektronischer Multifunktionstaster mit integriertem KNX-Busankoppler Twisted-Pair (TP)

**Merkmale:**

- Spannungsversorgung: Systemspannung 30 VDC (KNX)
- Tasten mit RGB LED-Beleuchtung
- 6 LED-Farben:  
Rot, Grün, Blau, Rot-Grün, Rot, Blau, Grün-Blau  
(Einzelfarben pro Taste nur bei KNX system (ETS) möglich)

- integrierter Temperatursensor
- integrierter Buzzer zur Standort-Ortung in der Installation
- Zum Einbau in CH-Schaltdosen
- Kombinierbar mit CH-basico-Rahmen und Mehrfachkombinationen ▶ Seite 550
- Beschriftungsfeld (austauschbar mit optionaler Blindabdeckung)
- Weiße LED hinter dem Beschriftungsfeld
- Inbetriebnahme und Baustellenbetrieb ohne Frontabdeckung möglich (Schmutzabdeckung mitgeliefert)



**Bezeichnung**

**basico**  
komplett 86 x 86 mm

	Farbe	Best.Nr.	E-No
<b>Taster KNX</b> mit RGB LED 2-fach		<b>WHTB41200C</b>	305 110 003
		<b>WHTB41205C</b>	305 110 053
<b>Taster KNX</b> mit RGB LED 4-fach		<b>WHTB41400C</b>	305 210 003
		<b>WHTB41405C</b>	305 210 053
<b>Taster KNX</b> mit RGB LED 6-fach		<b>WHTB41600C</b>	305 310 003
		<b>WHTB41605C</b>	305 310 053

basico

**Funktionen:**

- Umschalten Taster / Wippe
- Taster UM, Schalten EIN, AUS
- Dimmen (1- und 2-Tasten-Bedienung)
- Zeitschalter
- Rollladen-/Jalousie
- Wert senden (1 byte und 2 byte)
- Auswahl der Betriebsart bei Heizungsfunktion

- Alarm
- Szenen (1 - 64)
- 2 Kanal Modus
- Stufenschalter
- Automatisierung deaktivieren
- Zwei Ebenen
- LED Rückmeldung / Konfiguratio

**Lieferfarben:**

Ultraweiss, RAL 9010:  00  
Schwarz, RAL 9005:  05  
Farben ähnlich RAL-Tönen

▶ Seite 674



**Unterputz**  
für Kombination 60 x 60 mm



**Unterputz**  
Einsatz mit Front 77 x 77 mm



**Aufputz**  
Gehäuse 88 x 88 x 54 mm

Best.Nr.	E-No	Best.Nr.	E-No	Best.Nr.	E-No
<b>WHTB41200A</b>	305 116 003	<b>WHTB41200B</b>	305 113 003	<b>WHTB41200Q</b>	205 110 003
<b>WHTB41205A</b>	305 116 053	<b>WHTB41205B</b>	305 113 053	<b>WHTB41205Q</b>	205 110 053
<b>WHTB41400A</b>	305 216 003	<b>WHTB41400B</b>	305 213 003	<b>WHTB41400Q</b>	205 210 003
<b>WHTB41405A</b>	305 216 053	<b>WHTB41405B</b>	305 213 053	<b>WHTB41405Q</b>	205 210 053
<b>WHTB41600A</b>	305 316 003	<b>WHTB41600B</b>	305 313 003	<b>WHTB41600Q</b>	205 310 003
<b>WHTB41605A</b>	305 316 053	<b>WHTB41605B</b>	305 313 053	<b>WHTB41605Q</b>	205 310 053

**Taster KNX mit LED und IR-Empfänger:**

Elektronischer Multifunktionstaster mit integriertem KNX-Busankoppler Twisted-Pair (TP)

**Merkmale:**





- Spannungsversorgung: Systemspannung 30 VDC (KNX)
- Infrarotempfänger (RC6A): 24 Kanäle Empfänger hinter Beschriftungsfeld zur Bedienung von KNX mit IR-Fernbedienung EE808 oder TK124
- Tasten mit RGB LED-Beleuchtung
- 6 LED-Farben: Rot, Grün, Blau, Rot-Grün, Rot-Blau, Grün-Blau (Einzelfarben pro Taste nur bei KNX system (ETS) möglich)

- integrierter Temperatursensor
- integrierter Buzzer zur Standort-Ortung in der Installation
- Zum Einbau in CH-Schalterdosen
- Kombinierbar mit CH-basico-Rahmen und Mehrfachkombinationen ▶ Seite 550
- Weiße LED hinter dem Beschriftungsfeld
- Inbetriebnahme und Baustellenbetrieb ohne Frontabdeckung möglich (Schmutzabdeckung mitgeliefert)
- Spannungsversorgung: Systemspannung 30 V (KNX)



**Bezeichnung**

**basico**  
komplett 86 x 86 mm

	Farbe	Best.Nr.	E-No
<b>Taster KNX</b> mit RGB LED und IR-Empfänger 2-fach		<b>WHTB42200C</b>	305 120 003
		<b>WHTB42205C</b>	305 120 053
<b>Taster KNX</b> mit RGB LED und IR-Empfänger 4-fach		<b>WHTB42400C</b>	305 220 003
		<b>WHTB42405C</b>	305 220 053

**Funktionen:**

- Umschalten Taster / Wippe
- Taster UM, Schalten EIN, AUS
- Dimmen (1- und 2-Tasten-Bedienung)
- Zeitschalter
- Rollladen-/Jalousie
- Wert senden (1 byte und 2 byte)
- Auswahl der Betriebsart bei Heizfunktion

- Alarm
- Szenen (1 - 64)
- 2 Kanal Modus
- Stufenschalter
- Automatisierung deaktivieren
- Zwei Ebenen
- LED Rückmeldung / Konfiguration
- IR-Eingang

**Lieferfarben:**

Ultraweiss, RAL 9010:  00  
Schwarz, RAL 9005:  05  
Farben ähnlich RAL-Tönen

▶ Seite 674



**Unterputz**  
für Kombination 60 x 60 mm



**Unterputz**  
Einsatz mit Front 77 x 77 mm



**Aufputz**  
Gehäuse 88 x 88 x 54 mm

Best.Nr.	E-No	Best.Nr.	E-No	Best.Nr.	E-No
<b>WHTB42200A</b>	305 126 003	<b>WHTB42200B</b>	305 123 003	<b>WHTB42200Q</b>	205 120 003
<b>WHTB42205A</b>	305 126 053	<b>WHTB42205B</b>	305 123 053	<b>WHTB42205Q</b>	205 120 053
<b>WHTB42400A</b>	305 226 003	<b>WHTB42400B</b>	305 223 003	<b>WHTB42400Q</b>	205 220 003
<b>WHTB42405A</b>	305 226 053	<b>WHTB42405B</b>	305 223 053	<b>WHTB42405Q</b>	205 220 053



**Bewegungsmelder KNX:**



Infrarot-Bewegungsmelder mit integriertem  
KNX-Busankoppler Twisted-Pair (TP)

**Merkmale:**

- Kanal 1 Beleuchtung: Steuerung nach Bewegung und Helligkeit
- Kanal 2 Bewegung: Steuerung nach Bewegung z.B. Lüftung, Raumtemperatur, Alarmer
- Lokale Bedientaste zur manuellen Übersteuerung
- Einstellungen für Erfassungsbereich, Zeit und Helligkeitswerte unter Frontabdeckung
- empfohlene Montagehöhe: 1.1 m
- Erfassungsbereich: ca. 12 x 16 m

**Bezeichnung**

**basico**  
komplett 86 x 86 mm

	Farbe	Best.Nr.	E-No
<b>Bewegungsmelder KNX</b>		★ <b>WHTB50600C</b>	545 010 103
		★ <b>WHTB50605C</b>	545 010 153

**Technische Merkmale:**

- Spannungsversorgung:  
Systemspannung 30 V (KNX)
- Einstellungen am Produkt
  - 5 – 1000 Lux + Test
  - 10 sec – 30 min
  - Erfassung: 90 ° – 180 °
- Betriebstemperatur: -5°.... +45°
- Einbautiefe 30 mm

**Funktionen:**

- Taster UM, Schalten EIN, AUS
- Dimmwert senden
- Zeitschalter
- Zwangssteuerung EIN/AUS
- Szenen (1-64)

**Lieferfarben:**

Ultraweiss, RAL 9010:  00  
Schwarz, RAL 9005:  05  
Farben ähnlich RAL-Tönen

▶ Seite 674



**Unterputz**  
für Kombination 60 x 60 mm



**Unterputz**  
Einsatz mit Front 77 x 77 mm



**Aufputz**  
Gehäuse 85 x 85 x 54 mm

Best.Nr.	E-No
★ WHTB50600A	545 016 103
★ WHTB50605A	545 016 153

Best.Nr.	E-No
★ WHTB50600B	545 013 103
★ WHTB50605B	545 013 153

Best.Nr.	E-No
★ WHTB50600Q	545 011 103
★ WHTB50605Q	545 011 153

Raumtemperaturregler KNX:  
Raumtemperaturregler mit 1.93" Farbdisplay und integriertem KNX- Busankoppler Twisted-Pair (TP)

**Merkmale:**





- Messung der Raumtemperatur und Vergleich mit Solltemperatur
- Sollwert-Vorgabe durch Wahl der Betriebsart
- Zum Einbau in CH-Schaltdosen
- Kombinierbar mit CH-basico-Rahmen und Mehrfachkombinationen ▶ Seite 550

- 1.93" Display
- sensitive Touch Bedienfläche
- Anschluss eines externen Temperaturfühlers (EK090, nicht in Lieferumfang inbegriffen, S.201)
- Spannungsversorgung: Systemspannung 30 V (KNX)
- Hilfsspannung: 24 VDC



**Bezeichnung**

**basico**  
komplett 86 x 86 mm

	Farbe	Best.Nr.	E-No
<b>Raumtemperaturregler KNX mit zusätzlichen Funktionen</b>		<b>WHTB74000C</b>	305 230 003
		<b>WHTB74005C</b>	305 230 053
<b>Raumtemperaturregler KNX ohne zusätzlichen Funktionen</b>		<b>WHTB73000C</b>	305 130 003
		<b>WHTB73005C</b>	305 130 053

basico

**Funktionen:**

- Sollwert-Vorgabe durch Wahl der Betriebsart
- Betriebsarten Komfort, Standby, Economybetrieb, Frost-/Hitzeschutz, Ferienbetrieb
- Heiz- und Kühlbetrieb
- Lüftungsfunktion
- Zeitschaltuhrfunktion
- Anzeige von Stati und Leistungsverbrauch
- Tastsensorfunktionen wie z. B. Schalten, Dimmen, Jalousie/Rolllade etc.  
(nur bei Raumtemperaturregler mit zusätzlichen Tasten, WHTx740)

**Lieferfarben:**

Ultraweiss, RAL 9010:  00  
Schwarz, RAL 9005:  05  
Farben ähnlich RAL-Tönen

▶ Seite 674



**Unterputz**  
für Kombination 60 x 60 mm



**Unterputz**  
Einsatz mit Front 77 x 77 mm



**Aufputz**  
Gehäuse 85 x 85 x 54 mm

Best.Nr.	E-No	Best.Nr.	E-No	Best.Nr.	E-No
<b>WHTB74000A</b>	305 236 003	<b>WHTB74000B</b>	305 233 003	<b>WHTB74000Q</b>	205 230 003
<b>WHTB74005A</b>	305 236 053	<b>WHTB74005B</b>	305 233 053	<b>WHTB74005Q</b>	205 230 053
<b>WHTB73000A</b>	305 136 003	<b>WHTB73000B</b>	305 133 003	<b>WHTB73000Q</b>	205 130 003
<b>WHTB73005A</b>	305 136 053	<b>WHTB73005B</b>	305 133 053	<b>WHTB73005Q</b>	205 130 053

## Baukasten

Einzelteillieferung zur individuellen Zusammenstellung.

1. Befestigungsring mit Aufnahmeric
2. Busankoppler
3. kallysto Abdeckplatte
4. Frontrahmen/Frontabdeckung
5. Tasterfront

▶ Seite 674

Bezeichnung	VPE	Best. Nr.	E-No
-------------	-----	-----------	------



WHT402

### Busankoppler Taster KNX ohne LED

- Abmessungen (H x B x T): 45 x 45 x 17 mm

Busankoppler Taster KNX ohne LED 2-fach	1	<b>WHT402</b>	378 192 793
Busankoppler Taster KNX ohne LED 4-fach	1	<b>WHT404</b>	378 194 793
Busankoppler Taster KNX ohne LED 6-fach	1	<b>WHT406</b>	378 196 793



WHT412

### Busankoppler Taster KNX mit RGB LED

- Abmessungen (H x B x T): 45 x 45 x 17 mm

Busankoppler Taster KNX mit RGB LED 2-fach	1	<b>WHT412</b>	378 492 793
Busankoppler Taster KNX mit RGB LED 4-fach	1	<b>WHT414</b>	378 494 793
Busankoppler Taster KNX mit RGB LED 6-fach	1	<b>WHT416</b>	378 496 793



WHT422

### Busankoppler Taster KNX mit RGB und IR-Empfänger

- Abmessungen (H x B x T): 45 x 45 x 17 mm

Busankoppler Taster KNX mit RGB und IR-Empfänger 2-fach	1	<b>WHT422</b>	378 692 793
Busankoppler Taster KNX mit RGB und IR-Empfänger 4-fach	1	<b>WHT424</b>	378 694 793

**Baukasten**

Einzelteillieferung zur individuellen Zusammenstellung.

1. Befestigungsring mit Aufnahmering
2. Busankoppler
3. kallysto Abdeckplatte
4. Frontrahmen/Frontabdeckung
5. Tasterfront

▶ Seite 674

Bezeichnung	VPE	Best. Nr.	E-No
-------------	-----	-----------	------



WHT506E

**Busankoppler Bewegungsmelder KNX**

- Abmessungen (H x B x T): 45 x 45 x 30 mm

Busankoppler Bewegungsmelder KNX 2-Kanal	1	★ WHT506E	545 016 793
------------------------------------------	---	-----------	-------------



WHT740

**Busankoppler Raumtemperaturregler KNX mit zusätzlichen Funktionen**

- Abmessungen (H x B x T): 45 x 45 x 32 mm

Busankoppler Raumtemperaturregler KNX mit zusätzlichen Funktionen	1	WHT740	378 183 793
-------------------------------------------------------------------	---	--------	-------------



WHT730

**Busankoppler Raumtemperaturregler KNX**

- Abmessungen (H x B x T): 45 x 45 x 32 mm

Busankoppler Raumtemperaturregler KNX	1	WHT730	378 182 793
---------------------------------------	---	--------	-------------

basico

**Lieferfarben:**  
 Weiss, RAL 9010:  00  
 Schwarz, RAL 9005:  05  
 Farben ähnlich RAL-Tönen  
 (Beige ähnlich NCS-Ton).

Bezeichnung	VPE	Best. Nr.	E-No
-------------	-----	-----------	------



WHTB40200

**Tasterfront für Taster KNX ohne LED 2-fach**

- mit Bezeichnungsfenster
- Abmessungen (H x B): 45 x 45 mm

Tasterfront für Taster KNX ohne LED 2-fach, Weiss, für basico	5	<b>WHTB40200</b>	305 191 003
Tasterfront für Taster KNX ohne LED 2-fach, Schwarz, für basico	5	<b>WHTB40205</b>	305 191 053



WHTB40400

**Tasterfront für Taster KNX ohne LED 4-fach**

- mit Bezeichnungsfenster
- Abmessungen (H x B): 45 x 45 mm

Tasterfront für Taster KNX ohne LED 4-fach, Weiss, für basico	5	<b>WHTB40400</b>	305 291 003
Tasterfront für Taster KNX ohne LED 4-fach, Schwarz, für basico	5	<b>WHTB40405</b>	305 291 053



WHTB40600

**Tasterfront für Taster KNX ohne LED 6-fach**

- mit Bezeichnungsfenster
- Abmessungen (H x B): 45 x 45 mm

Tasterfront für Taster KNX ohne LED 6-fach, Weiss, für basico	5	<b>WHTB40600</b>	305 391 003
Tasterfront für Taster KNX ohne LED 6-fach, Schwarz, für basico	5	<b>WHTB40605</b>	305 391 053

basico

**Lieferfarben:**  
 Weiss, RAL 9010:  00  
 Schwarz, RAL 9005:  05  
 Farben ähnlich RAL-Tönen  
 (Beige ähnlich NCS-Ton).

Bezeichnung VPE **Best. Nr.** E-No



WHTB41200

**Tasterfront für Taster KNX mit RGB LED 2-fach**

- mit Bezeichnungsfenster
- Abmessungen (H x B): 45 x 45 mm

Tasterfront für Taster KNX mit LED 2-fach, Weiss, für basico	5	<b>WHTB41200</b>	305 192 003
Tasterfront für Taster KNX mit LED 2-fach, Schwarz, für basico	5	<b>WHTB41205</b>	305 192 053



WHTB41400

**Tasterfront für Taster KNX mit RGB LED 4-fach**

- mit Bezeichnungsfenster
- Abmessungen (H x B): 45 x 45 mm

Tasterfront für Taster KNX mit LED 4-fach, Weiss, für basico	5	<b>WHTB41400</b>	305 292 003
Tasterfront für Taster KNX mit LED 4-fach, Schwarz, für basico	5	<b>WHTB41405</b>	305 292 053



WHTB41600

**Tasterfront für Taster KNX mit RGB LED 6-fach**

- mit Bezeichnungsfenster
- Abmessungen (H x B): 45 x 45 mm

Tasterfront für Taster KNX mit LED 6-fach, Weiss, für basico	5	<b>WHTB41600</b>	305 392 003
Tasterfront für Taster KNX mit LED 6-fach, Schwarz, für basico	5	<b>WHTB41605</b>	305 392 053

basico



**Lieferfarben:**

- Ultraweiss, RAL 9010:  00
  - Lichtgrau, RAL 7035:  03
  - Anthrazit, RAL 7024:  04
  - Schwarz, RAL 9005:  05
  - Beige, S2010-Y30R:  07
  - Braun, RAL 8014:  09
- Farben ähnlich RAL-Tönen  
(Beige ähnlich NCS-Ton).


Bezeichnung	VPE	Best. Nr.	E-No
-------------	-----	-----------	------



WH11250800H

**Frontabdeckung für Bewegungsmelder KNX**


Frontabdeckung für Bewegungsmelder, Weiss, für basico	5	★ WH11250800H	378 022 003
Frontabdeckung für Bewegungsmelder, Schwarz, für basico	5	★ WH11250805H	378 022 053



WHTB70000

**Frontrahmen für Raumtemperaturregler KNX**

Frontrahmen für Raumtemperaturregler KNX, Weiss, für basico	5	WHTB70000	305 193 003
Frontrahmen für Raumtemperaturregler KNX, Schwarz, für basico	5	WHTB70005	305 193 053



WH11960300Z







**Frontrahmen für Taster KNX**

- geeignet für Busankoppler Taster KNX (WHT4xx)
- Innen H x B: 45 x 45 mm
- Aussen H x B: 60 x 60 mm

Frontrahmen für Taster KNX, Weiss, für basico	5	WH11960300Z	374 108 003
Frontrahmen für Taster KNX, Schwarz, für basico	5	WH11960305Z	374 108 053


basico

**Lieferfarben:**

Ultraweiss, RAL 9010:		00
Lichtgrau, RAL 7035:		03
Anthrazit, RAL 7024:		04
Schwarz, RAL 9005:		05
Beige, S2010-Y30R:		07
Braun, RAL 8014:		09


Farben ähnlich RAL-Tönen  
(Beige ähnlich NCS-Tönen).

Bezeichnung	VPE	Best. Nr.	E-No
-------------	-----	-----------	------

**Frontabdeckung für Raumtemperaturregler KNX**


WHT70100

Frontabdeckung für Raumtemperaturregler KNX, Ultraweiss	5	<b>WHT70100</b>	378 183 003
Frontabdeckung für Raumtemperaturregler KNX, Lichtgrau	5	<b>WHT70103</b>	378 183 033
Frontabdeckung für Raumtemperaturregler KNX, Anthrazit	5	<b>WHT70104</b>	378 183 043
Frontabdeckung für Raumtemperaturregler KNX, Schwarz	5	<b>WHT70105</b>	378 183 953
Frontabdeckung für Raumtemperaturregler KNX, Beige	5	<b>WHT70107</b>	378 183 913
Frontabdeckung für Raumtemperaturregler KNX, Braun	5	<b>WHT70109</b>	378 183 993
Frontabdeckung für Raumtemperaturregler KNX, Ultraweiss, für basico	5	<b>WHTB70100</b>	305 194 003
Frontabdeckung für Raumtemperaturregler KNX, Schwarz, für basico	5	<b>WHTB70105</b>	305 194 053



WH408500E



WH408500F

**Befestigungsring für kallysto KNX Taster**

Befestigungsring für kallysto KNX Taster	5	<b>★WH408500E</b>	377 999 003
Befestigungsring mit Aufnahmering für kallysto KNX Taster	5	<b>★WH408500F</b>	377 999 013



WH109902E



WH109901F

**Befestigungsring für basico KNX Taster**

- geeignet für Busankoppler Taster KNX (WHT4xx) im basico-Design

Befestigungsring für basico KNX Taster	5	<b>WH109902E</b>	303 190 003
Befestigungsring mit Aufnahmering für basico KNX Taster	5	<b>WH109901F</b>	303 180 003



WH109904E

**Befestigungsring für robusto Taster**

- geeignet für Busankoppler Taster KNX (WHT4xx) im robusto-Design

Befestigungsring für robusto Taster	5	<b>WH109904E</b>	323 183 003
-------------------------------------	---	------------------	-------------



WH109903E



WH109903F

**Befestigungsring für kallysto Raumtemperaturregler**

- geeignet für Busankoppler Raumtemperaturregler KNX (WHT7xx) im kallysto-Design

Befestigungsring für Raumtemperaturregler KNX	5	<b>WH109903E</b>	323 182 003
Befestigungsring mit Aufnahmering für Raumtemperaturregler KNX	5	<b>WH109903F</b>	323 192 003

## Blindabdeckungen

Die transparente Abdeckung des Beschriftungsfeldes der KNX Taster kann durch Blindabdeckungen ersetzt werden.

Die Blindabdeckungen stehen in allen 6 kallysto- Grundfarben zur Verfügung. Bei KNX Taster mit IR-Empfänger dürfen die Blindabdeckungen nicht verwendet werden.

## Lieferfarben:

Weiss, RAL 9010:  00

Schwarz, RAL 9005:  05

Farben ähnlich RAL-Tönen (Beige ähnlich NCS-Ton).

	Bezeichnung	VPE	Best. Nr.	E-No
<div style="display: flex; align-items: flex-start;"> <div style="margin-right: 20px;">   </div> <div> <p><b>Blindabdeckungen für KNX Taster</b></p> <ul style="list-style-type: none"> <li>- Set à 5 Stück</li> <li>- Beschriftung der Blindabdeckung über die Software Semiolog oder auf Anfrage per Lasergravur</li> </ul> </div> </div>				
WHTB1400	Blindabdeckung für Beschriftungsfeld, Weiss, für basico	5	<b>WHTB1400</b>	323 992 003
WHTB1405	Blindabdeckung für Beschriftungsfeld, Schwarz, für basico	5	<b>WHTB1405</b>	323 992 053



**Material:**



- Frontset aus Duroplast, halogenfrei, UV-stabil, hochkratzfest und antibakteriell
- Apparat aus Thermoplast

**Anschluss:**

Schraubklemmen

**Schutzart:**

IP20

		
<b>Unterputz komplett</b> 86 x 86 mm	<b>Unterputz für Kombinationen</b> ø 58 mm	<b>Unterputz</b> Einsatz mit Front 77 x 77 mm

**Bezeichnung**

250 V~  
Einbautiefe 20 mm

Farbe    **Best.Nr.**    E-No                      **Best.Nr.**    E-No                      **Best.Nr.**    E-No

**Steckdose**

**1x T+T 83**


4-polig

beschaltbar

Anschlusschema:

R5



 **WH41311200C**    975 010 003

 **WH41311205C**    975 010 053

**WH41311200A**    975 016 003

**WH41311205A**    975 016 053

**WH41311200B**    975 013 003

**WH41311205B**    975 013 053

**Steckdose**

**2x T+T 83**


2x4-polig


beschaltbar

Anschlusschema:

R10



 **WH41311300C**    975 050 003

 **WH41311305C**    975 050 053

**WH41311300A**    975 056 003

**WH41311305A**    975 056 053

**WH41311300B**    975 053 003

**WH41311305B**    975 053 053

**Steckdose**

**1x T+T 83 +**

**1x RJ45,**

**ungeschirmt**

**(DSL)**

RJ45 mit auto-

matischer Brücke,

T+T 83 2-polig

beschaltbar, RJ45


UTP 4-polig

beschaltbar

Anschlusschema: R2



 **WH41400500C**    877 227 003

 **WH41400505C**    877 227 053

**WH41400500A**    877 207 003

**WH41400505A**    877 207 053

**WH41400500B**    877 217 003

**WH41400505B**    877 217 053

**Steckdose**

**1x T+T 83 +**

**1x RJ45,**

**ungeschirmt**

T+T 83 2-polig

beschaltbar,

RJ45 UTP bis


100Mb oder xDSL

6-polig beschaltbar

Anschlusschema:

R6



 **WH41400600C**    977 070 003

 **WH41400605C**    977 070 053

**WH41400600A**    977 670 003

**WH41400605A**    977 670 053

**WH41400600B**    977 370 003

**WH41400605B**    977 370 053

**Steckdose**

**1x T+T 83 +**

**1x RJ45,**

**geschirmt**

T+T 83 2-polig

beschaltbar,

RJ45 STP bis


100Mb oder xDSL


6-polig beschaltbar

Anschlusschema:

R11



 **WH41400700C**    977 071 003

 **WH41400705C**    977 071 053

**WH41400700A**    977 671 003

**WH41400705A**    977 671 053

**WH41400700B**    977 371 003

**WH41400705B**    977 371 053

Befestigungsplatten, Abdeckplatten und Gehäuse  
für Baukastensysteme und Kombinationen ▶ Seite 540

**Lieferfarben/-code:**  
Weiss, RAL 9010:  00  
Schwarz, RAL 9005:  05  
Farben ähnlich RAL-Tönen.

▶ Seite 674



**Aufputz**  
Gehäuse  
88 x 88 x 53mm



**Aufputz**  
Gehäuse  
62 x 62 x 36 mm

Best.Nr.	E-No	Best.Nr.	E-No
<b>WH44311200Q</b>	975 011 203	<b>WH42311200P</b>	975 011 103
<b>WH44311205Q</b>	975 011 253		
<b>WH44311300Q</b>	975 051 203	<b>WH42311300P</b>	975 051 103
<b>WH44311305Q</b>	975 051 253		
<b>WH44400500Q</b>	877 047 003		
<b>WH44400505Q</b>	877 047 053		
<b>WH44400600Q</b>	977270 003	<b>WH42400600P</b>	977 170 103
<b>WH44400605Q</b>	977270 053		
<b>WH44400700Q</b>	977 271 003	<b>WH42400700P</b>	977 171 103
<b>WH44400705Q</b>	977 271 053		

Bezeichnung	Einbautiefe	VPE	Best. Nr.	E-No
<b>Baukasten, Ersatzteil, Front</b>				
- mit Schraubklemmen				
Frontset T+T/RJ45, Weiss	20 mm	1	<b>WH41400400G</b>	378 227 003
Frontset T+T/RJ45, Schwarz	20 mm	1	<b>WH41400405G</b>	378 227 053








WH41400400G



WH41311300H

<b>Baukasten, Ersatzteil, Front</b>				
- mit Schraubklemmen				
Frontset 2x T+T 83, Weiss	20 mm	1	<b>WH41311300H</b>	378 396 003
Frontset 2x T+T 83, Schwarz	20 mm	1	<b>WH41311305H</b>	378 396 053

basico

	Bezeichnung	Einbautiefe	VPE	Best. Nr.	E-No
	<b>Baukasten, Ersatzteil, Einsatz</b> - mit Schraubklemmen  Steckdose 1x T+T 83	20 mm	1	<b>WH403112F</b>	975 390 798
WH403112F					
	<b>Baukasten, Ersatzteil, Einsatz</b> - mit Schraubklemmen  Steckdose 2x T+T 83	20 mm	1	<b>WH403113F</b>	975 391 798
WH403113F					
	<b>Baukasten, Ersatzteil, Einsatz</b> - mit Schraubklemmen  Steckdose 1x T+T 83 + 1x RJ45 ungeschirmt (DSL)	20 mm	1	<b>WH404005F</b>	877 615 003
WH404005F					
	<b>Baukasten, Ersatzteil, Einsatz</b> - mit Schraubklemmen  Steckdose 1x T+T 83 + 1x RJ45 ungeschirmt	20 mm	1	<b>WH404006F</b>	877 390 798
WH404006F					
	<b>Baukasten, Ersatzteil, Einsatz</b> - mit Schraubklemmen  Steckdose 1x T+T 83 + 1x RJ45, geschirmt	20 mm	1	<b>WH404007F</b>	877 391 798
WH404007F					



**Material:**

- Frontset aus Duroplast, halogenfrei, UV-stabil, hochkratzfest und antibakteriell
- Apparat aus Thermoplast

**Anschluss:**

Schraubklemmen

**Schutzart:**

IP20

Bezeichnung Einbautiefe 20 mm	Unterputz komplett 86 x 86 mm		Unterputz für Kombinationen ø 58 mm		Unterputz Einsatz mit Front 77 x 77 mm		
	Farbe	Best.Nr.	E-No	Best.Nr.	E-No	Best.Nr.	E-No
<b>Steckdose 1x RJ45</b> ungeschirmt RJ45 UTP 4-polig beschaltbar Anschlusschema: R3		 <b>WH41400800C</b>	977 072 003	<b>WH41400800A</b>	977 672 003	<b>WH41400800B</b>	977 372 003
		 <b>WH41400805C</b>	977 072 053	<b>WH41400805A</b>	977 672 053	<b>WH41400805B</b>	977 372 053
<b>Steckdose 1x RJ45</b> geschirmt RJ45 Kat. 5e STP 8-polig beschaltbar Anschlusschema: R7		 <b>WH41400900C</b>	977 073 003	<b>WH41400900A</b>	977 673 003	<b>WH41400900B</b>	977 373 003
		 <b>WH41400905C</b>	977 073 053	<b>WH41400905A</b>	977 673 053	<b>WH41400905B</b>	977 373 053
<b>Steckdose 2x RJ45</b> ungeschirmt (DSL) RJ45 UTP Blau mit automatischer Brücke, RJ45 UTP 4-polig beschaltbar Anschlusschema: R1		 <b>WH41400400C</b>	877 228 003	<b>WH41400400A</b>	877 208 003	<b>WH41400400B</b>	877 218 003
		 <b>WH41400405C</b>	877 228 053	<b>WH41400405A</b>	877 208 053	<b>WH41400405B</b>	877 218 053
<b>Steckdose 2x RJ45 parallel</b> ungeschirmt RJ45 UTP 4-polig beschaltbar Anschlusschema: R12		 <b>WH41401000C</b>	977 074 003	<b>WH41401000A</b>	977 674 003	<b>WH41401000B</b>	977 374 003
		 <b>WH41401005C</b>	977 074 053	<b>WH41401005A</b>	977 674 053	<b>WH41401005B</b>	977 374 053
<b>Steckdose 2x RJ45 parallel</b> geschirmt RJ45 STP 4-polig beschaltbar Anschlusschema: R13		 <b>WH41401100C</b>	977 075 003	<b>WH41401100A</b>	977 675 003	<b>WH41401100B</b>	977 375 003
		 <b>WH41401105C</b>	977 075 053	<b>WH41401105A</b>	977 675 053	<b>WH41401105B</b>	977 375 053
<b>Rückführdose All IP</b> 1x DSL + 2x RJ45 Verwendung mit Y-Kabel WH75400400Z Anschlusschema Rxx		 <b>WH41401600C</b>	877 019 003	<b>WH41401600A</b>	877 619 103	<b>WH41401600B</b>	877 319 103
		 <b>WH41401605C</b>	877 019 153	<b>WH41401605A</b>	877 619 153	<b>WH41401605B</b>	877 319 153

basico

Befestigungsplatten, Abdeckplatten und Gehäuse  
für Baukastensysteme und Kombinationen ▶ Seite 540

**Lieferfarben/-code:**  
Weiss, RAL 9010:  00  
Schwarz, RAL 9005:  05  
Farben ähnlich RAL-Tönen.

▶ Seite 674



**Aufputz**  
Gehäuse  
88 x 88 x 53mm



**Aufputz**  
Gehäuse  
62 x 62 x 36 mm

Best.Nr.	E-No	Best.Nr.	E-No
<b>WH44400800Q</b>	977 272 003	<b>WH42400800P</b>	977 172 103
<b>WH44400805Q</b>	977 272 053		
<b>WH44400900Q</b>	977 273 003	<b>WH42400900P</b>	977 173 103
<b>WH44400905Q</b>	977 273 053		
<b>WH44400400Q</b>	877 048 003		
<b>WH44400405Q</b>	877 048 053		
<b>WH44401000Q</b>	977 274 003	<b>WH42401000P</b>	977 174 103
<b>WH44401005Q</b>	977 274 053		
<b>WH44401100Q</b>	977 275 003	<b>WH42401100P</b>	977 175 103
<b>WH44401105Q</b>	977 275 053		
<b>WH44401600Q</b>	877 119 103		
<b>WH44401605Q</b>	877 119 153		

Bezeichnung	Einbautiefe	VPE	Best. Nr.	E-No
<b>Baukasten, Ersatzteil, Front</b>				
- mit Schraubklemmen				
Frontset T+T/RJ45, Weiss	20 mm	1	<b>WH41400400G</b>	378 227 003
Frontset T+T/RJ45, Schwarz	20 mm	1	<b>WH41400405G</b>	378 227 053









WH41400400G



WH41401600G

<b>Baukasten, Ersatzteil, Front</b>				
Frontset Rfckföhrdose All IP, weiss		1	<b>WH41401600G</b>	378 326 103
Frontset Rfckföhrdose All IP, schwarz		1	<b>WH41401605G</b>	378 326 153

basico

	Bezeichnung	Einbautiefe	VPE	Best. Nr.	E-No
	<b>Baukasten, Ersatzteil, Einsatz</b> - mit Schraubklemmen  Steckdose 1x RJ45, ungeschirmt	20 mm	1	<b>WH404008F</b>	877 334 798
WH404008F					
	<b>Baukasten, Ersatzteil, Einsatz</b> - mit Schraubklemmen  Steckdose 1x RJ45, geschirmt	20 mm	1	<b>WH404009F</b>	877 311 798
WH404009F					
	<b>Baukasten, Ersatzteil, Einsatz</b> - mit Schraubklemmen  Steckdose 2x RJ45, ungeschirmt (DSL)	20 mm	1	<b>WH404004F</b>	877 614 003
WH404004F					
	<b>Baukasten, Ersatzteil, Einsatz</b> - mit Schraubklemmen  Steckdose 2x RJ45 parallel, ungeschirmt	20 mm	1	<b>WH404010F</b>	877 335 798
WH404010F					
	<b>Baukasten, Ersatzteil, Einsatz</b> - mit Schraubklemmen  Steckdose 2x RJ45 parallel, geschirmt	20 mm	1	<b>WH404011F</b>	877 313 798
WH404011F					
	<b>Baukasten, Ersatzteil, Einsatz</b>  Rückführdose 1x DSL, 2x RJ45	20 mm	1	<b>WH404016F</b>	877 319 793
WH404016F					

**Material:**

- Frontset aus Duroplast, halogenfrei, UV-stabil, hochkratzfest und antibakteriell
- Apparat aus Thermoplast

**Anschluss:**

Schraubklemmen

**Schutzart:**

IP20



**Unterputz**  
komplett  
86 x 86 mm



**Unterputz**  
für Kombinationen  
ø 58 mm



**Unterputz**  
Einsatz mit Front  
77 x 77 mm

**Bezeichnung**

Einbautiefe 20 mm

Farbe    **Best.Nr.**    E-No    **Best.Nr.**    E-No    **Best.Nr.**    E-No

**Steckdose**  
**2x RJ45, getrennt**  
ungeschirmt  
RJ45 UTP  
2x4-polig  
beschaltbar,  
Anschlusschema:  
R4



Farbe:  **WH41401200C**    977 076 003  
 **WH41401205C**    977 076 053

**WH41401200A**    977 676 003  
**WH41401205A**    977 676 053

**WH41401200B**    977 376 003  
**WH41401205B**    977 376 053

**Steckdose**  
**2x RJ45, getrennt**  
geschirmt  
RJ45 STP  
2x4-polig  
beschaltbar,  
Anschlusschema:  
R14



Farbe:  **WH41401300C**    977 077 003  
 **WH41401305C**    977 077 053

**WH41401300A**    977 677 003  
**WH41401305A**    977 677 053

**WH41401300B**    977 377 003  
**WH41401305B**    977 377 053

**Steckdose**  
**1x RJ45,**  
**ungeschirmt +**  
**1x RJ45, geschirmt**  
RJ45 UTP / RJ45  
Kat. 5 STP 100Mb  
2x4-polig beschalt-  
bar, Anschluss-  
schema: R9



Farbe:  **WH41401400C**    977 078 003  
 **WH41401405C**    977 078 053

**WH41401400A**    977 678 003  
**WH41401405A**    977 678 053

**WH41401400B**    977 378 003  
**WH41401405B**    977 378 053

**Steckdose**  
**2x RJ45, getrennt**  
geschirmt  
RJ45 Kat. 5  
STP bis 100Mb  
2x4-polig  
beschaltbar,  
Anschlusschema:  
R8



Farbe:  **WH41401500C**    977 079 003  
 **WH41401505C**    977 079 053

**WH41401500A**    977 679 003  
**WH41401505A**    977 679 053

**WH41401500B**    977 379 003  
**WH41401505B**    977 379 053

Befestigungsplatten, Abdeckplatten und Gehäuse für Baukastensysteme und Kombinationen ▶ Seite 540

**Lieferfarben/-code:**  
Weiss, RAL 9010:  00  
Schwarz, RAL 9005:  05  
Farben ähnlich RAL-Tönen.

▶ Seite 674



**Aufputz**  
Gehäuse  
88 x 88 x 53mm



**Aufputz**  
Gehäuse  
62 x 62 x 36 mm

Best.Nr.	E-No	Best.Nr.	E-No
<b>WH44401200Q</b>	977 276 003	<b>WH42401200P</b>	977 176 103
<b>WH44401205Q</b>	977 276 053		
<b>WH44401300Q</b>	977 277 003	<b>WH42401300P</b>	977 177 103
<b>WH44401305Q</b>	977 277 053		
<b>WH44401400Q</b>	977 278 003	<b>WH42401400P</b>	977 178 103
<b>WH44401405Q</b>	977 278 053		
<b>WH44401500Q</b>	977 279 003	<b>WH42401500P</b>	977 179 103
<b>WH44401505Q</b>	977 279 053		

Bezeichnung	Einbautiefe	VPE	Best. Nr.	E-No
<b>Baukasten, Ersatzteil, Front</b>				
- mit Schraubklemmen				
Frontset T+T/RJ45, Weiss	20 mm	1	<b>WH41400400G</b>	378 227 003
Frontset T+T/RJ45, Schwarz	20 mm	1	<b>WH41400405G</b>	378 227 053



WH41400400G

	Bezeichnung	Einbautiefe	VPE	Best. Nr.	E-No
 WH404012F	<b>Baukasten, Ersatzteil, Einsatz</b> - mit Schraubklemmen				
	Steckdose 2x RJ45, getrennt ungeschirmt	20 mm	1	<b>WH404012F</b>	877 336 798
 WH404013F	<b>Baukasten, Ersatzteil, Einsatz</b> - mit Schraubklemmen				
	Steckdose 2x RJ45, getrennt geschirmt	20 mm	1	<b>WH404013F</b>	877 316 798
 WH404014F	<b>Baukasten, Ersatzteil, Einsatz</b> - mit Schraubklemmen				
	Steckdose 1x RJ45, ungeschirmt + 1x RJ45, geschirmt	20 mm	1	<b>WH404014F</b>	877 380 798
 WH404015F	<b>Baukasten, Ersatzteil, Einsatz</b> - mit Schraubklemmen				
	Steckdose 2x RJ45, getrennt geschirmt	20 mm	1	<b>WH404015F</b>	877 318 798
 WH754001Z	<b>Y-DSL Anschlusskabel 1 x RJ45 und 2x RJ11</b>				
	Y-DSL Anschlusskabel 0,5 m	20 mm	1	<b>WH754001Z</b>	101 349 199
	Y-DSL Anschlusskabel 1 m	20 mm	1	<b>WH754002Z</b>	101 349 509
	Y-DSL Anschlusskabel 2m	20 mm	1	<b>WH754003Z</b>	101 349 029
 WH754001Z	<b>Y Kabel</b>				
	Y Kabel für Rückföhrdose DSL 4m		1	<b>WH75400400Z</b>	101 349 039



**Material:**

- Frontset aus Duroplast, halogenfrei, UV-stabil, hochkratzfest und antibakteriell
- Apparat aus Thermoplast

**Anschluss:**

Stecktechnik oder Schraubklemmen

**Schutzart:**

IP20



**Bezeichnung**

2x IEC  
bis 2 GHz, Gigabit-Class DOCSIS 3.1  
Einbautiefe 32 mm

**Unterputz**  
komplett  
86 x 86 mm

**Unterputz**  
für Kombinationen  
Ø 58 mm

**Unterputz**  
Einsatz mit Front  
77 x 77 mm

	Farbe	Best.Nr.	E-No	Best.Nr.	E-No	Best.Nr.	E-No
<b>AM04 4dB Stichdose</b> ø 58 mm		WH41548500C	935 810 003	WH41548500A	935 816 003	WH41548500B	935 813 003
		WH41548505C	935 810 053	WH41548505A	935 816 053	WH41548505B	935 813 053
<b>AM10 10.5dB Enddose mit Abschlusswiderstand</b> ø 58 mm		WH41548600C	935 820 003	WH41548600A	935 826 003	WH41548600B	935 823 003
		WH41548605C	935 820 053	WH41548605A	935 826 053	WH41548605B	935 823 053
<b>AM11 11dB Durchgangsdose</b> ø 58 mm		WH41548700C	935 830 003	WH41548700A	935 836 003	WH41548700B	935 833 003
		WH41548705C	935 830 053	WH41548705A	935 836 053	WH41548705B	935 833 053
<b>AM15 14dB Durchgangsdose</b> ø 58 mm		WH41548800C	935 840 003	WH41548800A	935 846 003	WH41548800B	935 843 003
		WH41548805C	935 840 053	WH41548805A	935 846 053	WH41548805B	935 843 053
<b>AM19 19dB Durchgangsdose</b> ø 58 mm		WH41548900C	935 850 003	WH41548900A	935 856 003	WH41548900B	935 853 003
		WH41548905C	935 850 053	WH41548905A	935 856 053	WH41548905B	935 853 053
<b>AM23 23dB Durchgangsdose</b> ø 58 mm		WH41549000C	935 860 003	WH41549000A	935 866 003	WH41549000B	935 863 003
		WH41549005C	935 860 053	WH41549005A	935 866 053	WH41549005B	935 863 053
<b>AM02 SAT</b> TV-/Radio-Satellitendose, 2x IEC / 1x F ø 58 mm		WH41545600C	935 330 003	WH41545600A	935 336 003	WH41545600B	935 333 003
		WH41545605C	935 330 053	WH41545605A	935 336 053	WH41545605B	935 333 053

Befestigungsplatten, Abdeckplatten und Gehäuse  
für Baukastensysteme und Kombinationen ▶ Seite 540

**Lieferfarben/-code:**  
Weiss, RAL 9010:  00  
Schwarz, RAL 9005:  05  
Farben ähnlich RAL-Tönen.

▶ Seite 674





**Aufputz**  
Gehäuse  
88 x 88 x 53mm

Best.Nr.	E-No
<b>WH44548500Q</b>	935 811 003
<b>WH44548505Q</b>	935 811 053
<b>WH44548600Q</b>	935 821 003
<b>WH44548605Q</b>	935 821 053
<b>WH44548700Q</b>	935 831 003
<b>WH44548705Q</b>	935 831 053
<b>WH44548800Q</b>	935 841 003
<b>WH44548805Q</b>	935 841 053
<b>WH44548900Q</b>	935 851 003
<b>WH44548905Q</b>	935 851 053
<b>WH44549000Q</b>	935 861 003
<b>WH44549005Q</b>	935 861 053
<b>WH44545600Q</b>	935 341 003
<b>WH44545605Q</b>	935 341 053

	Bezeichnung	Einbautiefe	VPE	Best. Nr.	E-No
 WH41540100G	<b>Baukasten, Ersatzteil, Front</b> - Breitband TV-/Radio-Dosen, 2x IEC				
	Frontset TV-/Radio, Weiss	32 mm	1	<b>WH41540100G</b>	377 391 003
	Frontset TV-/Radio, Schwarz	32 mm	1	<b>WH41540105G</b>	377 391 053
 WH41545600G	<b>Baukasten, Ersatzteil, Front</b> - TV-/Radio-Satellitendose, 2x IEC / 1x F - AM02 SAT				
	Frontset TV-/Radio-SAT, Weiss	32 mm	1	<b>WH41545600G</b>	beantragt
	Frontset TV-/Radio-SAT, Schwarz	32 mm	1	<b>WH41545605G</b>	beantragt
 WH41540200G	<b>Baukasten, Ersatzteil, Front</b> - TV-/Radio-Satellitendose, 2x IEC / 1x F - Front für WISI / Telanor Satellitendose				
	Frontset TV-/Radio-SAT, Weiss	32 mm	1	<b>WH41540200G</b>	377 381 003
	Frontset TV-/Radio-SAT, Schwarz	32 mm	1	<b>WH41540205G</b>	377 381 053
 WH765302Z	<b>Abschlusswiderstand 75 Ω</b> Abschlusswiderstand 75 Ω		1	<b>WH765302Z</b>	965 369 098

basico

	Bezeichnung	Einbautiefe	VPE	Best. Nr.	E-No
 WH405485F	<b>Baukasten, Ersatzteil, Einsatz</b>  - Bandbreite bis 2 GHz				
	AM04 4dB Stichdose	32 mm	1	<b>WH405485F</b>	965 213 793
	AM10 10.5dB Enddose mit Abschlusswiderstand	32 mm	1	<b>WH405486F</b>	965 223 793
	AM11 11dB Durchgangsdose	32 mm	1	<b>WH405487F</b>	965 233 793
	AM11 11dB Durchgangsdose	32 mm	1	<b>WH405488F</b>	965 243 793
	AM19 19dB Durchgangsdose	32 mm	1	<b>WH405489F</b>	965 253 793
	AM23 23dB Durchgangsdose	32 mm	1	<b>WH405490F</b>	965 263 793
 WH405456F	<b>Baukasten, Ersatzteil, Einsatz</b>  - AM02 SAT				
	TV-/Radio-Satellitendose, 2x IEC / 1x F	32 mm	1	<b>WH405456F</b>	965 303 798

**Material:**

- Frontset aus Duroplast, halogenfrei, UV-stabil, hochkratzfest und antibakteriell
- Apparat aus Thermoplast/Druckguss

**Anschluss:**

Stecktechnik oder Schraubklemmen

**Schutzart:**

IP20



**Unterputz**  
komplett  
86 x 86 mm



**Unterputz**  
für Kombinationen  
Ø 58 mm



**Unterputz**  
Einsatz mit Front  
77 x 77 mm

**Bezeichnung**

2x IEC / 1x MiniDat  
2 GHz, Rückweg 5 – 65 MHz  
Einbautiefe 32 mm

	Farbe	Best.Nr.	E-No	Best.Nr.	E-No	Best.Nr.	E-No
<b>AMD04 4dB Stichdose</b>		<b>WH41543600C</b>	965 603 003	<b>WH41543600A</b>	965 603 603	<b>WH41543600B</b>	965 603 303
		<b>WH41543605C</b>	965 603 053	<b>WH41543605A</b>	965 603 653	<b>WH41543605B</b>	965 603 353
<b>AMD10 10.5dB Enddose mit Abschlusswiderstand</b>		<b>WH41543700C</b>	965 673 003	<b>WH41543700A</b>	965 673 603	<b>WH41543700B</b>	965 673 303
		<b>WH41543705C</b>	965 673 053	<b>WH41543705A</b>	965 673 653	<b>WH41543705B</b>	965 673 353
<b>AMD11 11dB Durchgangsdose</b>		<b>WH41543800C</b>	965 613 003	<b>WH41543800A</b>	965 613 603	<b>WH41543800B</b>	965 613 303
		<b>WH41543805C</b>	965 613 053	<b>WH41543805A</b>	965 613 653	<b>WH41543805B</b>	965 613 353
<b>AMD15 14dB Durchgangsdose</b>		<b>WH41543900C</b>	965 623 003	<b>WH41543900A</b>	965 623 603	<b>WH41543900B</b>	965 623 303
		<b>WH41543905C</b>	965 623 053	<b>WH41543905A</b>	965 623 653	<b>WH41543905B</b>	965 623 353
<b>AMD19 19dB Durchgangsdose</b>		<b>WH41544000C</b>	965 633 003	<b>WH41544000A</b>	965 633 603	<b>WH41544000B</b>	965 633 303
		<b>WH41544005C</b>	965 633 053	<b>WH41544005A</b>	965 633 653	<b>WH41544005B</b>	965 633 353

basico

Befestigungsplatten, Abdeckplatten und Gehäuse  
für Baukastensysteme und Kombinationen ▶ Seite 540

**Lieferfarben/-code:**  
Weiss, RAL 9010:  00  
Schwarz, RAL 9005:  05  
Farben ähnlich RAL-Tönen.

▶ Seite 674



**Aufputz**  
Gehäuse  
88 x 88 x 53mm


Best.Nr.	E-No
<b>WH44543600Q</b>	966 603 803
<b>WH44543605Q</b>	966 603 853
<b>WH44543700Q</b>	966 673 803
<b>WH44543705Q</b>	966 673 853
<b>WH44543800Q</b>	966 613 803
<b>WH44543805Q</b>	966 613 853
<b>WH44543900Q</b>	966 623 803
<b>WH44543905Q</b>	966 623 853
<b>WH44544000Q</b>	966 633 803
<b>WH44544005Q</b>	966 633 853

Bezeichnung	Einbautiefe	VPE	Best. Nr.	E-No
<b>Baukasten, Ersatzteil, Front</b>				
- TV-/Radio-Datendosen, 2x IEC / 1x MiniDat				
Front, Weiss	32 mm	1	<b>WH41540700G</b>	377 690 003
Front, Schwarz	32 mm	1	<b>WH41540705G</b>	377 690 053



WH41540700G

Bezeichnung	Einbautiefe	VPE	Best. Nr.	E-No
<b>Baukasten, Ersatzteil, Einsatz</b>				
AM04 4dB Stichdose	32 mm	1	<b>WH405436F</b>	935 780 793
AM10 10.5dB Enddose mit Abschlusswiderstand	32 mm	1	<b>WH405437F</b>	935 787 793
AM11 11dB Durchgangsdose	32 mm	1	<b>WH405438F</b>	935 781 793
AM11 11dB Durchgangsdose	32 mm	1	<b>WH405439F</b>	935 782 793
AM19 19dB Durchgangsdose	32 mm	1	<b>WH405440F</b>	935 783 793
<b>Abschlusswiderstand 75 Ω</b>				
Abschlusswiderstand 75 Ω		1	<b>WH765302Z</b>	965 369 098



WH405436F



WH765302Z



## HMS Basismodul:

- Ausschnitt für maximal 12 RJ45-Einsätze Kat. 5e, Kat. 6 und Kat. 6A
- Für ungeschirmte und geschirmte Einsätze
- Ausschnitt für optionales TV- oder SAT-Modul
- Integrierte DSL-Dose mit automatischer Brücke, gemäss Installationsempfehlung der Swisscom
- Inklusive Schrauben für Befestigung auf Lochblech

## HMS Erweiterungsmodul:

- Ausschnitt für maximal 10 RJ45-Einsätze Kat. 5e, Kat. 6 und Kat. 6A
- Für ungeschirmte und geschirmte Einsätze
- Inklusive Schrauben für Befestigung auf Lochblech

## Zubehör:

- Blechkerbschraube 4.2x9.5 mm (Set à 50 Stk)







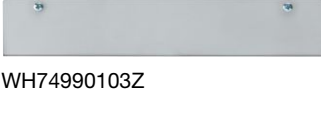

## Schutzart:

IP20

## Montage:

- Auf Lochblech

▶ Seite 674

	Bezeichnung	VPE	Best. Nr.	E-No
	<b>HMS Basismodul</b> - Ausschnitt für 12 RJ45-Einsätze und TV-/SAT-Module - inklusive DSL-Dose 4x RJ45			
WH74300103Z	HMS Basismodul	1	<b>WH74300103Z</b>	377 995 033
	<b>HMS Basismodul mit FLF Gr.I</b> - Ausschnitt für 8 RJ-45 Einsätze und TV-/SAT-Module - inkl DSL-Dose 4xRJ45 - mit Ausschnitt für 1 FLF Gr.,I			
WH74300403Z	HMS Basismodul mit FLF Gr.I	1	<b>WH74300403Z</b>	377 986 033
	<b>HMS Basismodul Light</b> - Ausschnitt für 8 RJ-45 Einsätze - mit Ausschnitt für 2 FLF Gr.,I oder 1 FLF Gr.II			
WH74300503Z	HMS Basismodul Light	1	<b>WH74300503Z</b>	377 987 033
	<b>HMS Basismodul ohne DSL-Dose</b> - Ausschnitt für 16 RJ-45 Einsätze und TV-/SAT-Modul			
WH74300303Z	HMS Basismodul ohne DSL-Dose	1	<b>WH74300303Z</b>	377 986 033
	<b>HMS Erweiterungsmodul</b> - Ausschnitt für 10RJ45 Einsätze			
WH74300203Z	HMS Erweiterungsmodul	1	<b>WH74300203Z</b>	377 996 033
	<b>HMS Erweiterungsmodul light</b> - Ausschnitt für 6 RJ-45 Einsätze - Ausschnitt für 1 FLF Gr.I			
WH74300603Z	HMS Erweiterungsmodul light	1	<b>WH74300603Z</b>	377 986 033
	<b>HMS Deckel</b> - zu Basis- und Erweiterungsmodul			
WH74990103Z	HMS Deckel	1	<b>WH74990103Z</b>	377 997 033
	<b>Blechkerbschraube</b> Blechkerbschraube (Set à 50 Stk)			
WH76991073Z	Blechkerbschraube (Set à 50 Stk)	1	<b>WH76991073Z</b>	162 080 805

**HMS Fiber LWL-Set:**

Set vom OTO zur Wanddose mit Verlängerungskabel  
(Durchmesser < 5mm), Einzugsdraht, Keystone-Hybrid-Adapter  
CLIK/APC-LC/APC und Kabelmanagement.

▶ Seite 674

	Bezeichnung	VPE	Best. Nr.	E-No
<b>HMS Fiber LWL-Set</b>				
	HMS Fiber LWL Set 5m	1	<b>WH74360100Z</b>	966 731 643
	HMS Fiber LWL Set 7.5m	1	<b>WH74360200Z</b>	966 731 653
	HMS Fiber LWL Set 10m	1	<b>WH74360300Z</b>	966 731 663
	HMS Fiber LWL Set 12.5m	1	<b>WH74360400Z</b>	966 731 673
	HMS Fiber LWL Set 15m	1	<b>WH74360500Z</b>	966 731 683
	HMS Fiber LWL Set 20m	1	<b>WH74360600Z</b>	966 731 743
	HMS Fiber LWL Set 30m	1	<b>WH74360700Z</b>	966 731 753
	HMS Fiber LWL Set 50m	1	<b>WH74360800Z</b>	966 731 763
WH74360100Z				
<b>HMS Fiber Kabelmanagement</b>				
	- zum Verstauen der Kabelüberlängen im Verteiler - Montage auf Lochblech oder auf Modulträger			
	Kabelmanagement	1	<b>WH76360100Z</b>	966 731 923
WH76360100Z				

Auf diesen Seiten finden Sie eine Produktzusammenfassung der passiven Komponenten zur strukturierten Verkabelung im Feldverteiler media nach DIN EN 50173-4.

### HMS-Einsatz RJ45:

- Kombinierte Schirmung und Zugentlastung
- Eindeutige Anschlusskennzeichnung (EIA/TIA 568 A/B)
- Kat. 5e, Kat. 6 und Kat. 6A
- Keystone Modul
- Selbstschneidende Kontakte
- Steckverbindung RJ45
- Anschluss: Draht AWG 23-25, Litze 7-fach AWG 24-26

▶ Seite 674

	Bezeichnung	VPE	Best. Nr.	E-No
	<b>HMS-Einsatz RJ45 Kat. 5e UTP</b>			
	- Kat. 5e UTP ungeschirmt			
WH70290300Z	HMS-Einsatz RJ45 Kat. 5e UTP	1	<b>WH70290300Z</b>	977 731 003
	HMS-Einsatz RJ45 Kat. 5e UTP (Set à 100 Stk.)	1	★ <b>WH70295300Z</b>	977 731 103
	<b>HMS-Einsatz RJ45 Kat. 5e STP</b>			
	- Kat. 5e STP geschirmt			
WH70290200Z	HMS-Einsatz RJ45 Kat. 5e STP	1	<b>WH70290200Z</b>	977 701 003
	HMS-Einsatz RJ45 Kat. 5e STP (Set à 100 Stk.)	1	★ <b>WH70295200Z</b>	977 701 103
	<b>HMS-Einsatz RJ45 Kat. 6 UTP</b>			
	- Kat. 6 UTP ungeschirmt			
WH70310200Z	HMS-Einsatz RJ45 Kat. 6 UTP	1	<b>WH70310200Z</b>	977 731 013
	HMS-Einsatz RJ45 Kat. 6 UTP (Set à 100 Stk.)	1	★ <b>WH70315200Z</b>	977 731 113
	<b>HMS-Einsatz RJ45 Kat. 6 STP</b>			
	- Kat. 6 STP geschirmt			
WH70300200Z	HMS-Einsatz RJ45 Kat. 6 STP	1	<b>WH70300200Z</b>	977 701 013
	HMS-Einsatz RJ45 Kat. 6 STP (Set à 100 Stk.)	1	★ <b>WH70305200Z</b>	977 701 113
	<b>HMS-Einsatz RJ45 Kat. 6A STP</b>			
	- Kat. 6A STP geschirmt			
WH70300300Z	HMS-Einsatz RJ45 Kat. 6A STP	1	<b>WH70300300Z</b>	977 701 023
	HMS-Einsatz RJ45 Kat. 6A STP (Set à 100 Stk.)	1	★ <b>WH70305300Z</b>	977 701 123
	<b>Blinddeckel zu HMS</b>			
	Blinddeckel zu HMS, Weiss	1	<b>WH76410200Z</b>	377 990 003
	Blinddeckel zu HMS, Schwarz	1	<b>WH76410205Z</b>	966 731 933
	Blinddeckel zu HMS (Set à 100 Stk.), weiss	1	★ <b>WH76415200Z</b>	377 990 103
WH76410200Z	Blinddeckel zu HMS (Set à 100 Stk.), schwarz	1	★ <b>WH76415205Z</b>	966 731 943

basico




**Einsatz TV-/Radio-Dose:**

- CATV-Dose Bandbreite von 5 bis 1002 MHz (Breitband)
- Dämpfungsvarianten: 4/10/11/14/19/23 dB
- Enddose mit integriertem Widerstand für eine schnelle Montage

**Einsatz TV-/Radio-Datendose:**










- CATV-Dose Bandbreite von 5 bis 1002 MHz (Breitband)
- Rückweg 5 – 65 MHz
- Dämpfungsvarianten: 4/10/11/14/19/23 dB
- Enddose mit integriertem Widerstand für eine schnelle Montage

▶ Seite 674

	Bezeichnung	VPE	Best. Nr.	E-No
 WH76420505Z	<b>Werkzeug für RJ45-Einsätze</b> - zum einfachen Pressen der RJ45-Einsätze  Werkzeug für RJ45-Einsätze	1	<b>WH76420505Z</b>	983 223 009
	<b>Einsätze TV-/Radio-Dose</b> - für Basismodul - Breitband TV-/Radio - 2x IEC - bis 2 GHz			
 WH405485Z	AM04 4dB Stichdose	10	<b>WH405485Z</b>	965 214 793
	AM10 10.5dB Enddose mit Abschlusswiderstand 75 Ω	10	<b>WH405486Z</b>	965 224 793
	AM11 11dB Durchgangsdose	10	<b>WH405487Z</b>	965 234 793
	AM15 14dB Durchgangsdose	10	<b>WH405488Z</b>	965 244 793
	AM19 19dB Durchgangsdose	10	<b>WH405489Z</b>	965 254 793
	AM23 23dB Durchgangsdose	10	<b>WH405490Z</b>	965 264 793
 WH405436Z	<b>Einsätze TV-/Radio-Datendose</b> - für Basismodul - Breitband TV-/Radio - 2x IEC / 1x MiniDat - bis 2 GHz - Rückweg 5 – 65 MHz			
	AMD04 4dB Stichdose	10	<b>WH405436Z</b>	935 280 713
	AMD10 10.5dB Enddose mit Abschlusswiderstand 75 Ω	10	<b>WH405437Z</b>	935 287 713
	AMD11 11dB Durchgangsdose	10	<b>WH405438Z</b>	935 281 713
	AMD15 14dB Durchgangsdose	10	<b>WH405439Z</b>	935 282 713
	AMD19 19dB Durchgangsdose	10	<b>WH405440Z</b>	935 283 713

basico

basico

	Bezeichnung	VPE	Best. Nr.	E-No
	<b>TV-Verteiler</b>			
WH70530100Z	2-fach	1	<b>WH70530100Z</b>	966 800 103
	<b>TV-Verteiler</b>			
WH70530200Z	3-fach	1	<b>WH70530200Z</b>	966 800 203
	<b>TV-Verteiler</b>			
WH70530300Z	4-fach	1	<b>WH70530300Z</b>	966 800 303
	<b>TV-Verteiler</b>			
WH70530400Z	6-fach	1	<b>WH70530400Z</b>	966 800 403
	<b>TV-Verteiler</b>			
WH70530500Z	8-fach	1	<b>WH70530500Z</b>	966 800 603
	<b>TV-Abzweiger</b>			
WH70530600Z	1-fach	1	<b>WH70530600Z</b>	966 800 703
	<b>F-Stecker</b>			
WH70531000Z	F-Stecker Cablecom	1	<b>WH70531000Z</b>	966 801 103
	<b>F-Stecker</b>			
WH70531100Z	F-Stecker Compression	1	<b>WH70531100Z</b>	966 801 203
	<b>F-Abschlusswiderstand</b>			
WH76530300Z	75 Ohm	1	<b>WH76530300Z</b>	966 801 303

**HMS Y-Patchkabel:**

- Geeignet für Cablesharing, um verschiedene Dienste wie z.B. Telefon-Netzwerk oder 2x Netzwerk auf einem 8-poligen Datenkabel zu kombinieren.







**HMS Patchkabel:**

- U/UTP Kat. 6/E, 250MHz, 4x2x0,20 mm<sup>2</sup>, Innenleiter Cu Litze (AWG 24), paarverseilt, Mantel und Knickschutz in Grau, Grün oder Blau, halogenfrei, beidseitig Stecker RJ45  
- Erhältlich in den verschiedenen Längen

**Zubehör:**

- Montagehalter für Multimediageräte

▶ Seite 674




	Bezeichnung	VPE	Best. Nr.	E-No
 VZ02MM	<b>Montagehalter für Multimediageräte</b> - zur Befestigung auf dem Lochblech  Montagehalter für Multimediageräte	1	<b>VZ02MM</b>	822 990 914
	<b>Y-Patchkabel TEL/LAN</b> - für Cablesharing			
 WH75401303Z	Y-Patchkabel TEL/LAN 0,5 m	10	<b>WH75401303Z</b>	101 349 409
	Y-Patchkabel TEL/LAN 1,0 m	10	<b>WH75401403Z</b>	101 349 419
 WH75400903Z	<b>Y-Patchkabel LAN/LAN</b> - für Cablesharing			
	Y-Patchkabel LAN/LAN 0,5 m	10	<b>WH75400903Z</b>	101 349 309
	Y-Patchkabel LAN/LAN 1,0 m	10	<b>WH75401003Z</b>	101 349 319
 WH75401603Z	<b>HMS Patchkabel RJ45 U/UTP</b> - Kategorie 6 U/UTP - Kurzer Abknickschutz			
	Patchkabel Kat. 6 RJ45, 0,5 m, Grau	10	<b>WH75401603Z</b>	101 347 109
	Patchkabel Kat. 6 RJ45, 1,0 m, Grau	10	<b>WH75401703Z</b>	101 347 209
	Patchkabel Kat. 6 RJ45, 2,0 m, Grau	10	<b>WH75401803Z</b>	101 347 309
	Patchkabel Kat. 6 RJ45, 5,0 m, Grau	10	<b>WH75401903Z</b>	101 347 309
	Patchkabel Kat. 6 RJ45, 10,0 m, Grau	10	<b>WH75402503Z</b>	101 347 609
 WH75401612Z	<b>HMS Patchkabel RJ45 U/UTP</b> - Kategorie 6 U/UTP - Kurzer Abknickschutz			
	Patchkabel Kat. 6 RJ45, 0,5 m, Grün	10	<b>WH75401612Z</b>	101 347 119
	Patchkabel Kat. 6 RJ45, 1,0 m, Grün	10	<b>WH75401712Z</b>	101 347 219
	Patchkabel at. 6 RJ45, 2,0 m, Grün	10	<b>WH75401812Z</b>	101 347 319
	Patchkabel Kat. 6 RJ45, 5,0 m, Grün	10	<b>WH75401912Z</b>	101 347 419
	Patchkabel Kat. 6 RJ45, 10,0 m, Grün	10	<b>WH75402512Z</b>	101 347 619
 WH75401613Z	<b>HMS Patchkabel RJ45 U/UTP</b> - Kategorie 6 U/UTP - Kurzer Abknickschutz			
	Patchkabel Kat. 6 RJ45, 0,5 m, Blau	10	<b>WH75401613Z</b>	101 347 129
	Patchkabel Kat. 6 RJ45, 1,0 m, Blau	10	<b>WH75401713Z</b>	101 347 229
	Patchkabel Kat. 6 RJ45, 2,0 m, Blau	10	<b>WH75401813Z</b>	101 347 329
	Patchkabel Kat. 6 RJ45, 5,0 m, Blau	10	<b>WH75401913Z</b>	101 347 429
	Patchkabel Kat. 6 RJ45, 10,0 m, Blau	10	<b>WH75402513Z</b>	101 347 629

basico

**HMS Patchkabel:**

- S/FTP Kat. 6/E, 250MHz, 4x2x0,10 mm<sup>2</sup>, Innenleiter Cu Litze (AWG 27), paarverseilt, Mantel und Knickschutz in Grau, Grün oder Blau, halogenfrei, beidseitig Stecker RJ45
- Erhältlich in den verschiedenen Längen

▶ Seite 674








	Bezeichnung	VPE	Best. Nr.	E-No
 WH75400403Z	<b>HMS Patchkabel RJ45 S/FTP</b>			
	- Kategorie 6 S/FTP			
	- Kurzer Abknickschutz			
	Patchkabel Kat. 6 RJ45, 0,5 m, Grau	10	<b>WH75400403Z</b>	101 346 109
	Patchkabel Kat. 6 RJ45, 1,0 m, Grau	10	<b>WH75400503Z</b>	101 346 209
	Patchkabel Kat. 6 RJ45, 2,0 m, Grau	10	<b>WH75400603Z</b>	101 346 309
Patchkabel Kat. 6 RJ45, 5,0 m, Grau	10	<b>WH75400703Z</b>	101 346 409	
Patchkabel Kat. 6 RJ45, 10,0 m, Grau	10	<b>WH75400803Z</b>	101 346 509	
 WH75400412Z	<b>HMS Patchkabel RJ45 S/FTP</b>			
	- Kategorie 6 S/FTP			
	- Kurzer Abknickschutz			
	Patchkabel Kat. 6 RJ45, 0,5 m, Grün	10	<b>WH75400412Z</b>	101 346 119
	Patchkabel Kat. 6 RJ45, 1,0 m, Grün	10	<b>WH75400512Z</b>	101 346 219
	Patchkabel Kat. 6 RJ45, 2,0 m, Grün	10	<b>WH75400612Z</b>	101 346 319
Patchkabel Kat. 6 RJ45, 5,0 m, Grün	10	<b>WH75400712Z</b>	101 346 419	
Patchkabel Kat. 6 RJ45, 10,0 m, Grün	10	<b>WH75400812Z</b>	101 346 519	
 WH75400413Z	<b>HMS Patchkabel RJ45 S/FTP</b>			
	- Kategorie 6 S/FTP			
	- Kurzer Abknickschutz			
	Patchkabel Kat. 6 RJ45, 0,5 m, Blau	10	<b>WH75400413Z</b>	101 346 129
	Patchkabel Kat. 6 RJ45, 1,0 m, Blau	10	<b>WH75400513Z</b>	101 346 229
	Patchkabel Kat. 6 RJ45, 2,0 m, Blau	10	<b>WH75400613Z</b>	101 346 329
Patchkabel Kat. 6 RJ45, 5,0 m, Blau	10	<b>WH75400713Z</b>	101 346 429	
Patchkabel Kat. 6 RJ45, 10,0 m, Blau	10	<b>WH75400813Z</b>	101 346 529	

basico

**HMS Patchkabel:**

- S/FTP Kat. 6/E, 250MHz, 4x2x0,10 mm<sup>2</sup>, Innenleiter Cu Litze (AWG 27), paarverseilt, Mantel und Knickschutz in Grau, Grün oder Blau, halogenfrei, beidseitig Stecker RJ45
- Erhältlich in den verschiedenen Längen

▶ Seite 674

	Bezeichnung	VPE	Best. Nr.	E-No
 WH75402303Z	<b>HMS Patchkabel RJ45 S/STP</b>			
	- Kategorie 6A S/STP - Kurzer Abknickschutz			
	Patchkabel Kat. 6 RJ45, 0,5 m, Grau	10	<b>WH75402303Z</b>	101 345 109
	Patchkabel Kat. 6 RJ45, 1,0 m, Grau	10	<b>WH75402203Z</b>	101 345 209
	Patchkabel Kat. 6 RJ45, 2,0 m, Grau	10	<b>WH75402103Z</b>	101 345 309
	Patchkabel Kat. 6 RJ45, 5,0 m, Grau	10	<b>WH75402403Z</b>	101 345 409
	Patchkabel Kat. 6 RJ45, 10,0 m, Grau	10	<b>WH75402603Z</b>	101 345 509
 WH75402312Z	<b>HMS Patchkabel RJ45 S/STP</b>			
	- Kategorie 6A S/STP - Kurzer Abknickschutz			
	Patchkabel Kat. 6 RJ45, 0,5 m, Grün	10	<b>WH75402312Z</b>	101 345 119
	Patchkabel Kat. 6 RJ45, 1,0 m, Grün	10	<b>WH75402212Z</b>	101 345 219
	Patchkabel Kat. 6 RJ45, 2,0 m, Grün	10	<b>WH75402112Z</b>	101 345 319
	Patchkabel Kat. 6 RJ45, 5,0 m, Grün	10	<b>WH75402412Z</b>	101 345 419
	Patchkabel Kat. 6 RJ45, 10,0 m, Grün	10	<b>WH75402612Z</b>	101 345 519
 WH75402313Z	<b>HMS Patchkabel RJ45 S/STP</b>			
	- Kategorie 6A S/STP - Kurzer Abknickschutz			
	Patchkabel Kat. 6 RJ45, 0,5 m, Blau	10	<b>WH75402313Z</b>	101 345 129
	Patchkabel Kat. 6 RJ45, 1,0 m, Blau	10	<b>WH75402213Z</b>	101 345 229
	Patchkabel Kat. 6 RJ45, 2,0 m, Blau	10	<b>WH75402113Z</b>	101 345 329
	Patchkabel Kat. 6 RJ45, 5,0 m, Blau	10	<b>WH75402413Z</b>	101 345 429
	Patchkabel Kat. 6 RJ45, 10,0 m, Blau	10	<b>WH75402613Z</b>	101 345 529
 WH75402003Z	<b>Telefonverbindungskabel zu Basismodul, 0,5 m</b>			
	- Cablecom-Box T+T - Swisscom-Box T+T - Einspeisung T+T in DSL-Telefonmodul RJ45, Grün - RJ11/RJ45			
	Telefonverbindungskabel	1	<b>WH75402003Z</b>	101 460 909
 WH76400400Z	<b>VDSL2 Splitter POTS</b>			
	- für ADSL und VDSL über analog Telefonie			
	VDSL2 Splitter POTS	1	<b>WH76400400Z</b>	966 737 104
 WH76400500Z	<b>VDSL Splitter für ISDN</b>			
	- für ADSL und VDSL über ISDN Telefonie			
	VDSL Splitter für ISDN	1	<b>WH76400500Z</b>	966 737 114
 WH75400400Z	<b>Y-Kabel zu Rückföhrdose All IP 2 DSL, 4m</b>			
	- für Rückföhrung 2 DSL			
	Y-Kabel L=4m	1	<b>WH75400400Z</b>	101 349 039

basico



**Material:**

- Frontset aus Duroplast, halogenfrei, UV-stabil, hochkratzfest und antibakteriell
- Apparat aus Thermoplast/Druckguss

**Anschluss:**

Stecktechnik oder Schraubklemmen

**Schutzart:**

IP20



**Bezeichnung**

2x IEC und für 1x/2x RJ45  
HMS-Einsätze  
bis 2 GHz, Gigabit-Class DOCSIS 3.1  
Einbautiefe 32 mm

**Unterputz**  
komplett  
86 x 86 mm

**Unterputz**  
für Kombinationen  
Ø 58 mm

**Unterputz**  
Einsatz mit Front  
77 x 77 mm

	Farbe	Best.Nr.	E-No	Best.Nr.	E-No	Best.Nr.	E-No
<b>HMS AM04 4dB Stichdose</b>		WH41549300C	935 110 003	WH41549300A	935 116 003	WH41549300B	935 113 003
		WH41549305C	935 110 053	WH41549305A	935 116 053	WH41549305B	935 113 053
<b>HMS AM10 10.5dB Enddose mit Abschlusswiderstand</b>		WH41549400C	935 120 003	WH41549400A	935 126 003	WH41549400B	935 123 003
		WH41549405C	935 120 053	WH41549405A	935 126 053	WH41549405B	935 123 053
<b>HMS AM11 11dB Durchgangsdose</b>		WH41549500C	935 130 003	WH41549500A	935 136 003	WH41549500B	935 133 003
		WH41549505C	935 130 053	WH41549505A	935 136 053	WH41549505B	935 133 053
<b>HMS AM15 14dB Durchgangsdose</b>		WH41549600C	935 140 003	WH41549600A	935 146 003	WH41549600B	935 143 003
		WH41549605C	935 140 053	WH41549605A	935 146 053	WH41549605B	935 143 053
<b>HMS AM19 19dB Durchgangsdose</b>		WH41549700C	935 150 003	WH41549700A	935 156 003	WH41549700B	935 153 003
		WH41549705C	935 150 053	WH41549705A	935 156 053	WH41549705B	935 153 053
<b>HMS AM23 23dB Durchgangsdose</b>		WH41549800C	935 160 003	WH41549800A	935 166 003	WH41549800B	935 163 003
		WH41549805C	935 160 053	WH41549805A	935 166 053	WH41549805B	935 163 053

basico

Befestigungsplatten, Abdeckplatten und Gehäuse für Baukastensysteme und Kombinationen ▶ Seite 540

**Lieferfarben/-code:**  
 Weiss, RAL 9010:  00  
 Schwarz, RAL 9005:  05  
 Farben ähnlich RAL-Tönen.

▶ Seite 674



**Aufputz**  
 Gehäuse  
 88 x 88 x 53mm

Best.Nr.	E-No
<b>WH44549300Q</b>	935 111 003
<b>WH44549305Q</b>	935 111 053
<b>WH44549400Q</b>	935 121 003
<b>WH44549405Q</b>	935 121 053
<b>WH44549500Q</b>	935 131 003
<b>WH44549505Q</b>	935 131 053
<b>WH44549600Q</b>	935 141 003
<b>WH44549605Q</b>	935 141 053
<b>WH44549700Q</b>	935 151 003
<b>WH44549705Q</b>	935 151 053
<b>WH44549800Q</b>	935 161 003
<b>WH44549805Q</b>	935 161 053

**Material:**

- Frontset aus Duroplast, halogenfrei, UV-stabil, hochkratzfest und antibakteriell
- Apparat aus Thermoplast/Druckguss

**Anschluss:**

Stecktechnik oder Schraubklemmen

**Schutzart:**

IP20



**Unterputz**  
komplett  
86 x 86 mm



**Unterputz**  
für Kombinationen  
Ø 58 mm



**Unterputz**  
Einsatz mit Front  
77 x 77 mm

**Bezeichnung**

2x IEC / 1x F und für 1x/2x RJ45  
HMS-Einsätze  
Einbautiefe 32 mm

	Farbe	Best.Nr.	E-No	Best.Nr.	E-No	Best.Nr.	E-No
<b>HMS AM02 SAT</b>		<b>WH41546900C</b>	965 685 003	<b>WH41546900A</b>	965 685 603	<b>WH41546900B</b>	965 685 303
		<b>WH41546905C</b>	965 685 053	<b>WH41546905A</b>	965 685 653	<b>WH41546905B</b>	965 685 353

Befestigungsplatten, Abdeckplatten und Gehäuse für  
Baukastensysteme und Kombinationen ▶ Seite 540

**Lieferfarben/-code:**



Weiss, RAL 9010:  00  
Schwarz, RAL 9005:  05  
Farben ähnlich RAL-Tönen.

▶ Seite 674



**Aufputz**  
Gehäuse  
88 x 88 x 53mm

Best.Nr.	E-No
<b>WH44546900Q</b>	965 785 803
<b>WH44546905Q</b>	965 785 853

	Bezeichnung	Einbautiefe	VPE	Best. Nr.	E-No
 WH41546300G	<b>Baukasten, Ersatzteil, Front</b> - Multimediadosen HMS Breitband TV-/Radio, 2x IEC und für 1x/2x RJ45 HMS-Einsätze				
	Frontset HMS TV-/Radio, Weiss	32 mm	1	<b>WH41546300G</b>	377 965 003
	Frontset HMS TV-/Radio, Schwarz	32 mm	1	<b>WH41546305G</b>	377 965 053
 WH41546900G	<b>Baukasten, Ersatzteil, Front</b> - Multimediadosen HMS TV-/Radio-Satellitendose, 2x IEC / 1x F und für 1x/2x RJ45 HMS-Einsätze				
	Frontset HMS TV-/Radio/SAT, Weiss	32 mm	1	<b>WH41546900G</b>	377 965 203
	Frontset HMS TV-/Radio/SAT, Schwarz	32 mm	1	<b>WH41546905G</b>	378 092 993

basico



WH405493F



WH765302Z

Bezeichnung	Einbautiefe	VPE	Best. Nr.	E-No
-------------	-------------	-----	-----------	------

**Baukasten, Ersatzteil, Einsatz**

- Bandbreite 2 GHz

HMS AM04 4dB Stichdose	32 mm	1	<b>WH405493F</b>	965 413 793
HMS AM10 10.5dB Enddose mit Abschlusswiderstand	32 mm	1	<b>WH405494F</b>	965 423 793
HMS AM11 11dB Durchgangsdose	32 mm	1	<b>WH405495F</b>	965 433 793
HMS AM15 14dB Durchgangsdose	32 mm	1	<b>WH405496F</b>	965 443 793
HMS AM19 19dB Durchgangsdose	32 mm	1	<b>WH405497F</b>	965 453 793
HMS AM23 23dB Durchgangsdose	32 mm	1	<b>WH405498F</b>	965 463 793
Multimediodose HMS AM02 SAT	32 mm	1	<b>WH405469F</b>	935 755 793

**Abschlusswiderstand 75 Ω**

Abschlusswiderstand 75 Ω		1	<b>WH765302Z</b>	965 369 098
--------------------------	--	---	------------------	-------------

**Material:**

- Frontset aus Duroplast, halogenfrei, UV-stabil, hochkratzfest und antibakteriell
- Apparat aus Thermoplast/Druckguss

**Anschluss:**

Stecktechnik oder Schraubklemmen

**Schutzart:**

IP20



**Unterputz**  
komplett  
86 x 86 mm



**Unterputz**  
für Kombinationen  
Ø 58 mm



**Unterputz**  
Einsatz mit Front  
77 x 77 mm

**Bezeichnung**

2x IEC / 1x MiniDat und für  
1x/2x RJ45 HMS-Einsätze  
bis 2 GHz, Rückweg 5 – 65 MHz  
Einbautiefe 32 mm

	Farbe	Best.Nr.	E-No	Best.Nr.	E-No	Best.Nr.	E-No
<b>HMS AMD04 4dB Stichdose</b>		<b>WH41544100C</b>	965 608 003	<b>WH41544100A</b>	965 608 603	<b>WH41544100B</b>	965 608 303
		<b>WH41544105C</b>	965 608 053	<b>WH41544105A</b>	965 608 653	<b>WH41544105B</b>	965 608 353
<b>HMS AMD10 10.5dB Enddose mit Abschlusswiderstand</b>		<b>WH41544200C</b>	965 678 003	<b>WH41544200A</b>	965 678 603	<b>WH41544200B</b>	965 678 303
		<b>WH41544205C</b>	965 678 053	<b>WH41544205A</b>	965 678 653	<b>WH41544205B</b>	965 678 353
<b>HMS AMD11 11dB Durchgangsdose</b>		<b>WH41544300C</b>	965 618 003	<b>WH41544300A</b>	965 618 603	<b>WH41544300B</b>	965 618 303
		<b>WH41544305C</b>	965 618 053	<b>WH41544305A</b>	965 618 653	<b>WH41544305B</b>	965 618 353
<b>HMS AMD15 14dB Durchgangsdose</b>		<b>WH41544400C</b>	965 628 003	<b>WH41544400A</b>	965 628 603	<b>WH41544400B</b>	965 628 303
		<b>WH41544405C</b>	965 628 053	<b>WH41544405A</b>	965 628 653	<b>WH41544405B</b>	965 628 353
<b>HMS AMD19 19dB Durchgangsdose</b>		<b>WH41544500C</b>	965 638 003	<b>WH41544500A</b>	965 638 603	<b>WH41544500B</b>	965 638 303
		<b>WH41544505C</b>	965 638 053	<b>WH41544505A</b>	965 638 653	<b>WH41544505B</b>	965 638 353

Befestigungsplatten, Abdeckplatten und Gehäuse für Baukastensysteme und Kombinationen ▶ Seite 540

**Lieferfarben/-code:**  
 Weiss, RAL 9010:  00  
 Schwarz, RAL 9005:  05  
 Farben ähnlich RAL-Tönen.

▶ Seite 674



**Aufputz**  
 Gehäuse  
 88 x 88 x 53mm

Best.Nr.	E-No
<b>WH44544100Q</b>	965 708 803
<b>WH44544105Q</b>	965 708 853
<b>WH44544200Q</b>	965 778 803
<b>WH44544205Q</b>	965 778 853
<b>WH44544300Q</b>	965 718 803
<b>WH44544305Q</b>	965 718 853
<b>WH44544400Q</b>	965 728 803
<b>WH44544405Q</b>	965 728 853
<b>WH44544500Q</b>	965 738 803
<b>WH44544505Q</b>	965 738 853





WH41547600G

Bezeichnung	Einbautiefe	VPE	Best. Nr.	E-No
-------------	-------------	-----	-----------	------

**Baukasten, Ersatzteil, Front**

- Multimediadosen HMS TV-/Radio-Datendose,  
2x IEC/1x MiniDat und für 1x/2x RJ45 HMS-Einsätze

Frontset HMS TV-/Radio-Datendose, Weiss	32 mm	1	<b>WH41547600G</b>	377 965 403
Frontset HMS TV-/Radio-Datendose, Schwarz	32 mm	1	<b>WH41547605G</b>	377 965 453




WH405410F

Bezeichnung	Einbautiefe	VPE	Best. Nr.	E-No
-------------	-------------	-----	-----------	------

**Baukasten, Ersatzteil, Einsatz**

HMS AM04 4dB Stichdose	32 mm	1	<b>WH405410F</b>	beantragt
HMS AM10 10.5dB Enddose mit Abschlusswiderstand	32 mm	1	<b>WH405411F</b>	beantragt
HMS AM11 11dB Durchgangsdose	32 mm	1	<b>WH405412F</b>	beantragt
HMS AM15 14dB Durchgangsdose	32 mm	1	<b>WH405413F</b>	beantragt
HMS AM19 19dB Durchgangsdose	32 mm	1	<b>WH405414F</b>	beantragt



WH765302Z

**Abschlusswiderstand 75 Ω**








Abschlusswiderstand 75 Ω		1	<b>WH765302Z</b>	965 369 098
--------------------------	--	---	------------------	-------------

**Material:**

- Frontset aus Duroplast, halogenfrei, UV-stabil, hochkratzfest und antibakteriell
- Apparat aus Thermoplast

**Schutzart:**

IP20

Bezeichnung							
	Farbe	Best.Nr.	E-No	Best.Nr.	E-No	Best.Nr.	E-No
<b>Montageset für HMS-Einsätze max. 2x RJ45</b>		<b>WH41300400C</b>	377 832 003	<b>WH41300400A</b>	377 832 303	<b>WH41300400B</b>	377 832 603
		<b>WH41300405C</b>	377 832 053	<b>WH41300405A</b>	377 832 353	<b>WH41300405B</b>	377 832 653
<b>Montageset für HMS-Einsätze max. 4x RJ45</b>		<b>WH41300300C</b>	377 834 003	<b>WH41300300A</b>	377 834 303	<b>WH41300300B</b>	377 884 603
		<b>WH41300305C</b>	377 834 053	<b>WH41300305A</b>	377 834 353	<b>WH41300305B</b>	377 884 653

basico

Befestigungsplatten, Abdeckplatten und Gehäuse für Baukastensysteme und Kombinationen ▶ Seite 540

Kompatibilität Keystone-Einsätze ▶ Seite 747

**Lieferfarben/-code:**

Weiss, RAL 9010:  00  
Schwarz, RAL 9005:  05  
Farben ähnlich RAL-Tönen.

▶ Seite 674



**Aufputz**  
Gehäuse  
88 x 88 x 53mm

Best.Nr.	E-No
<b>WH44300400Q</b>	377 831 103
<b>WH44300405Q</b>	377 831 153

<b>WH44300300Q</b>	377 833 103
<b>WH44300305Q</b>	377 833 153

Bezeichnung	Einbautiefe	VPE	Best. Nr.	E-No
-------------	-------------	-----	-----------	------



WH41300400G

**Baukasten, Ersatzteil, Front**

- Montageset für HMS-Einsätze max. 2x RJ45

Frontset HMS 2xRJ45, Weiss	32 mm	1	<b>WH41300400G</b>	377 966 203
Frontset HMS 2xRJ45, Schwarz	32 mm	1	<b>WH41300405G</b>	377 966 253





WH41300300G

**Baukasten, Ersatzteil, Front**

- Montageset für HMS-Einsätze max. 4x RJ45

Frontset HMS 4xRJ45, Weiss	32 mm	1	<b>WH41300300G</b>	377 966 003
Frontset HMS 4xRJ45, Schwarz	32 mm	1	<b>WH41300305G</b>	377 966 053

Bezeichnung	Einbautiefe	VPE	Best. Nr.	E-No	
<b>Baukasten, Ersatzteil, Einsatz</b>					
 <p>WH403004F</p>	Montageset für HMS-Einsätze max. 2x RJ45	32 mm	1	<b>WH403004F</b>	377 982 793
<b>Baukasten, Ersatzteil, Einsatz</b>					
 <p>WH403003F</p>	Montageset für HMS-Einsätze max. 4x RJ45	32 mm	1	<b>WH403003F</b>	377 992 793

**Material:**

- Frontset aus Duroplast, halogenfrei, UV-stabil, hochkratzfest und antibakteriell
- Apparat aus Thermoplast

**Anschluss:**

Schneideklemmen

**Schutzart:**

IP20

- Schrägauslass mit 1x media RJ45 oder 2x media RJ45 Einsatz und Bezeichnungsschild 42x9 mm



**Bezeichnung**

**Unterputz**  
komplett  
86 x 86 mm

**Unterputz**  
für Kombinationen  
Ø 58 mm

**Unterputz**  
Einsatz mit Front  
77 x 77 mm

Bezeichnung	Farbe	Unterputz komplett 86 x 86 mm		Unterputz für Kombinationen Ø 58 mm		Unterputz Einsatz mit Front 77 x 77 mm	
		Best.Nr.	E-No	Best.Nr.	E-No	Best.Nr.	E-No
1x media RJ45 Kat. 5e, ungeschirmt		WH41290100C	977 035 003	WH41290100A	977 635 003	WH41290100B	977 335 003
		WH41290105C	977 035 053	WH41290105A	977 635 053	WH41290105B	977 335 053
2x media RJ45 Kat. 5e, ungeschirmt		WH41290200C	977 036 003	WH41290200A	977 636 003	WH41290200B	977 336 003
		WH41290205C	977 036 053	WH41290205A	977 636 053	WH41290205B	977 336 053
1x media RJ45 Kat. 6, geschirmt		WH41300100C	977 045 003	WH41300100A	977 645 003	WH41300100B	977 345 003
		WH41300105C	977 045 053	WH41300105A	977 645 053	WH41300105B	977 345 053
2x media RJ45 Kat. 6, geschirmt		WH41300200C	977 046 003	WH41300200A	977 646 003	WH41300200B	977 346 003
		WH41300205C	977 046 053	WH41300205A	977 646 053	WH41300205B	977 346 053

basico

Befestigungsplatten, Abdeckplatten und Gehäuse für Baukastensysteme und Kombinationen ▶ Seite 540

Multimedia-Module ▶ Seite 534

**Lieferfarben/-code:**

Weiss, RAL 9010:  00  
Schwarz, RAL 9005:  05  
Farben ähnlich RAL-Tönen.

▶ Seite 674



**Aufputz**  
Gehäuse  
88 x 88 x 53mm

Best.Nr.	E-No
<b>WH44290100Q</b>	977 135 103
<b>WH44290105Q</b>	977 135 153
<b>WH44290200Q</b>	977 136 103
<b>WH44290205Q</b>	977 136 153
<b>WH44300100Q</b>	977 145 103
<b>WH44300105Q</b>	977 145 153
<b>WH44300200Q</b>	977 146 103
<b>WH44300205Q</b>	977 146 153



**Material:**

- Frontset aus Duroplast, halogenfrei, UV-stabil, hochkratzfest und antibakteriell
- Apparat aus Thermoplast

**Anschluss:**

Schneideklemmen

**Schutzart:**

IP20

- Schrägauslass für ein Multimedia-Modul und Bezeichnungsschild 42x9 mm




**Bezeichnung**

**Unterputz**  
komplett  
86 x 86 mm

**Unterputz**  
für Kombinationen  
Ø 58 mm

**Unterputz**  
Einsatz mit Front  
77 x 77 mm

	Farbe	Best.Nr.	E-No	Best.Nr.	E-No	Best.Nr.	E-No
<b>Montageset für Multimedia-Module (M3)</b>		<b>WH41141000C</b>	967 851 003	<b>WH41141000A</b>	967 951 003	<b>WH41141000B</b>	beantragt
		<b>WH41141005C</b>	967 851 053	<b>WH41141005A</b>	967 951 053	<b>WH41141005B</b>	beantragt
<b>Montageset für Keystone Einsätze für 2x RJ45 inkl. 1x Blindeckel</b>				<b>WH41410100A</b>	378 013 003		
				<b>WH41410105A</b>	378 013 053		

Befestigungsplatten, Abdeckplatten und Gehäuse für  
Baukastensysteme und Kombinationen ▶ Seite 540

Multimedia-Module ▶ Seite 534

**Lieferfarben/-code:**

Weiss, RAL 9010:  00  
Schwarz, RAL 9005:  05  
Farben ähnlich RAL-Tönen.

▶ Seite 674



**Aufputz**  
Gehäuse  
88 x 88 x 53mm

Best.Nr.	E-No
<b>WH44141000Q</b>	967 853 003
<b>WH44141005Q</b>	967 853 053







WH41410100G

Bezeichnung	Einbautiefe	VPE	Best. Nr.	E-No
-------------	-------------	-----	-----------	------

**Baukasten, Ersatzteil, Front**

- media Steckdosen Frontset

Frontset für 2x Keystone-Module, Weiss	32 mm	1	<b>WH41410100G</b>	378 012 003
Frontset für 2x Keystone-Module, Schwarz	32 mm	1	<b>WH41410105G</b>	378 012 053

	Bezeichnung	VPE	Best. Nr.	E-No
 <p>WH70310100Z</p>	<p><b>Baukasten, Ersatzteil, Einsatz</b></p> <ul style="list-style-type: none"> <li>- Bezeichnungsschild 42x9 mm mit Schneideklemmen</li> </ul>			
	<p>1x media RJ45 Kat. 5e, ungeschirmt</p>	1	<b>WH70310100Z</b>	977 931 003
 <p>WH70300100Z</p>	<p><b>Baukasten, Ersatzteil, Einsatz</b></p> <ul style="list-style-type: none"> <li>- Bezeichnungsschild 42x9 mm mit Schneideklemmen</li> </ul>			
	<p>1x media RJ45 Kat. 6, geschirmt</p>	1	<b>WH70300100Z</b>	977 901 003
 <p>WH40950382Z</p>	<p><b>Zwischenring</b></p> <ul style="list-style-type: none"> <li>- 2-Punkt Befestigung für 2x M3</li> <li>- Aluminium, mit Schrauben, Ø 61 mm</li> </ul>			
	<p>Zwischenring</p>	1	<b>WH40950382Z</b>	378 990 003
 <p>WH41410100A</p>	<p><b>Montageset für Keystone-Einsätze</b></p> <ul style="list-style-type: none"> <li>- für 2x RJ45 inklusive 1x Blinddeckel</li> <li>- Schrägauslass mit Multimedia-Modul und Bezeichnungsschild 42x9 mm</li> <li>- Kompatibilität ▶ Seite 687</li> </ul>			
	<p>Montageset Keystone</p>	1	<b>WH41410100A</b>	378 013 003
	<p>Montageset Keystone</p>	1	<b>WH41410105A</b>	378 013 053

**Material:**  
- Thermoplast halogenfrei

**Schutzart:**  
IP20

**Lieferfarben/-code:**  
Weiss, RAL 9010:  00  
Schwarz, RAL 9005:  05  
Farben ähnlich RAL-Tönen.

▶ Seite 674

	Bezeichnung	VPE	Best. Nr.	E-No
	<b>Multimedia-Module für UKV (Universelle Kommunikationsverkabelung)</b>			
	- inklusive 1x Blinddeckel - für 2x RJ45 Keystone Einsätze			
WH72410200Z	Multimedia-Module für UKV, Weiss	1	<b>WH72410200Z</b>	866 733 003
	Multimedia-Module für UKV, Schwarz	1	<b>WH72410205Z</b>	866 733 953
	<b>Multimedia-Module für UKV (Universelle Kommunikationsverkabelung)</b>			
	- inklusive 1x Blinddeckel - mit Trägerplatte - für 2x RJ45 R&M Anschlussmodul			
WH72220100Z	Multimedia-Module für UKV, Weiss	1	<b>WH72220100Z</b>	866 730 003
	Multimedia-Module für UKV, Schwarz	1	<b>WH72220105Z</b>	866 730 953
	<b>Multimedia-Module für UKV (Universelle Kommunikationsverkabelung)</b>			
	- für 3x Tera Siemon Kat. 7			
WH72150100Z	Multimedia-Module für UKV, Weiss	1	<b>WH72150100Z</b>	866 732 003
	Multimedia-Module für UKV, Schwarz	1	<b>WH72150105Z</b>	866 732 953
	<b>Multimedia-Module für UKV (Universelle Kommunikationsverkabelung)</b>			
	- für Blinddeckel Tera			
WH76150100Z	Multimedia-Module für UKV, Weiss	1	<b>WH76150100Z</b>	866 743 003
	Multimedia-Module für UKV, Schwarz	1	<b>WH76150105Z</b>	866 743 953
	<b>Multimedia-Module für LWL (Lichtwellenleiter)</b>			
	- für 2x ST			
WH72360500Z	Multimedia-Module für LWL, Weiss	1	<b>WH72360500Z</b>	866 734 003
	Multimedia-Module für LWL, Schwarz	1	<b>WH72360505Z</b>	866 734 953
	<b>Multimedia-Module für LWL (Lichtwellenleiter)</b>			
	- für 2x SC			
WH72360100Z	Multimedia-Module für LWL, Weiss	1	<b>WH72360100Z</b>	866 735 003
	Multimedia-Module für LWL, Schwarz	1	<b>WH72360105Z</b>	866 735 953
	<b>Multimedia-Module für LWL (Lichtwellenleiter)</b>			
	- für 1x SC Duplex			
WH72360400Z	Multimedia-Module für LWL, Weiss	1	<b>WH72360400Z</b>	866 710 003
	Multimedia-Module für LWL, Schwarz	1	<b>WH72360405Z</b>	866 710 953

basico

Bezeichnung VPE **Best. Nr.** E-No



WH72360300Z

**Multimedia-Module für LWL (Lichtwellenleiter)**

- für 2x SC Duplex

Multimedia-Module für LWL, Weiss	1	<b>WH72360300Z</b>	866 736 003
Multimedia-Module für LWL, Schwarz	1	<b>WH72360305Z</b>	866 736 953




WH72360200Z

**Multimedia-Module für LWL (Lichtwellenleiter)**

- für 2x SC, 2x LC

Multimedia-Module für LWL, Weiss	1	<b>WH72360200Z</b>	866 709 003
Multimedia-Module für LWL, Schwarz	1	<b>WH72360205Z</b>	866 709 953



WH72361200Z

**Multimedia-Module für LWL (Lichtwellenleiter)**

- für 2x E2000 simplex

Multimedia-Module für LWL, Weiss	1	<b>WH72361200Z</b>	866 737 003
Multimedia-Module für LWL, Schwarz	1	<b>WH72361205Z</b>	866 737 953

Bezeichnung VPE Best. Nr. E-No



WH72501100Z

**Multimedia- Module (M3) für Daten, Audio, Video**

- bestückt mit Steck- und Schraubverbinder
- mit 1 x F-Verbinder

Multimedia- Module (M3) für Daten, Audio, Video, Weiss	1	<b>WH72501100Z</b>	866 711 003
Multimedia- Module (M3) für Daten, Audio, Video, Schwarz	1	<b>WH72501105Z</b>	866 711 953



WH72501200Z

**Multimedia- Module (M3) für Daten, Audio, Video**

- bestückt mit Steck- und Schraubverbinder
- mit 2x F-Verbinder

Multimedia- Module (M3) für Daten, Audio, Video, Weiss	1	<b>WH72501200Z</b>	866 721 003
Multimedia- Module (M3) für Daten, Audio, Video, Schwarz	1	<b>WH72501205Z</b>	866 721 953



WH72531100Z

**Multimedia- Module (M3) für Daten, Audio, Video**

- bestückt mit Steck- und Schraubverbinder
- mit 1x DIN-Lautsprecher 2-polig

Multimedia- Module (M3) für Daten, Audio, Video, Weiss	1	<b>WH72531100Z</b>	866 712 003
Multimedia- Module (M3) für Daten, Audio, Video, Schwarz	1	<b>WH72531105Z</b>	866 712 953



WH72531200Z

**Multimedia- Module (M3) für Daten, Audio, Video**

- bestückt mit Steck- und Schraubverbinder
- mit 2x DIN-Lautsprecher 2-polig

Multimedia- Module (M3) für Daten, Audio, Video, Weiss	1	<b>WH72531200Z</b>	866 722 003
Multimedia- Module (M3) für Daten, Audio, Video, Schwarz	1	<b>WH72531205Z</b>	866 722 953



WH72531800Z

**Multimedia- Module (M3) für Daten, Audio, Video**

- bestückt mit Steck- und Schraubverbinder
- mit 2x Lautsprecherklemmen Rot-Schwarz

Multimedia- Module (M3) für Daten, Audio, Video, Weiss	1	<b>WH72531800Z</b>	866 749 003
Multimedia- Module (M3) für Daten, Audio, Video, Schwarz	1	<b>WH72531805Z</b>	866 749 953



WH72531700Z

**Multimedia- Module (M3) für Daten, Audio, Video**

- bestückt mit Steck- und Schraubverbinder
- mit 4x Lautsprecherklemmen Rot-Schwarz

Multimedia- Module (M3) für Daten, Audio, Video, Weiss	1	<b>WH72531700Z</b>	866 739 003
Multimedia- Module (M3) für Daten, Audio, Video, Schwarz	1	<b>WH72531705Z</b>	866 739 953

basico

Bezeichnung VPE **Best. Nr.** E-No



WH72531500Z

**Multimedia- Module (M3) für Daten, Audio, Video**

- bestückt mit Steck- und Schraubverbinder
- mit 1x Klinke 6.35 mm stereo

Multimedia- Module (M3) für Daten, Audio, Video, Weiss	1	<b>WH72531500Z</b>	866 727 003
Multimedia- Module (M3) für Daten, Audio, Video, Schwarz	1	<b>WH72531505Z</b>	866 727 953



WH72541100Z

**Multimedia- Module (M3) für Daten, Audio, Video**

- bestückt mit Steck- und Schraubverbinder
- mit S-Video schraubbar

Multimedia- Module (M3) für Daten, Audio, Video, Weiss	1	<b>WH72541100Z</b>	866 728 003
Multimedia- Module (M3) für Daten, Audio, Video, Schwarz	1	<b>WH72541105Z</b>	866 728 953



WH72541200Z

**Multimedia- Module (M3) für Daten, Audio, Video**

- bestückt mit Steck- und Schraubverbinder
- mit S-Video schraubbar und 2x Cinch, lötlbar

Multimedia- Module (M3) für Daten, Audio, Video, Weiss	1	<b>WH72541200Z</b>	866 729 003
Multimedia- Module (M3) für Daten, Audio, Video, Schwarz	1	<b>WH72541205Z</b>	866 729 953



WH72531400Z

**Multimedia- Module (M3) für Daten, Audio, Video**

- bestückt mit Steck- und Schraubverbinder
- mit S-Video schraubbar und 2x Cinch, lötlbar

Multimedia- Module (M3) für Daten, Audio, Video, Weiss	1	<b>WH72531400Z</b>	866 726 003
Multimedia- Module (M3) für Daten, Audio, Video, Schwarz	1	<b>WH72531405Z</b>	866 726 953

basico



Bezeichnung VPE Best. Nr. E-No



WH72531600Z

**Multimedia- Module (M3) für Daten, Audio, Video, leer**

- für B&O -Modul Masterline 8009947

Multimedia- Module (M3) für Daten, Audio, Video, leer, Weiss	1	<b>WH72531600Z</b>	866 718 003
Multimedia- Module (M3) für Daten, Audio, Video, leer, Schwarz	1	<b>WH72531605Z</b>	866 718 953



WH72501300Z

**Multimedia- Module (M3) für Daten, Audio, Video, leer**

- für 1x F-Verbinder/Klinke 6.35 mm ø 9.6 mm

Multimedia- Module (M3) für Daten, Audio, Video, leer, Weiss	1	<b>WH72501300Z</b>	866 714 003
Multimedia- Module (M3) für Daten, Audio, Video, leer, Schwarz	1	<b>WH72501305Z</b>	866 714 953



WH72501400Z

**Multimedia- Module (M3) für Daten, Audio, Video, leer**

- für 2x F-Verbinder/Klinke 6.35 mm ø 9.6 mm

Multimedia- Module (M3) für Daten, Audio, Video, leer, Weiss	1	<b>WH72501400Z</b>	866 724 003
Multimedia- Module (M3) für Daten, Audio, Video, leer, Schwarz	1	<b>WH72501405Z</b>	866 724 953



WH72520100Z

**Multimedia- Module (M3) für Daten, Audio, Video, leer**

- für XLR Chassisstecker Neutrik Serie P ø 19.0 mm

Multimedia- Module (M3) für Daten, Audio, Video, leer, Weiss	1	<b>WH72520100Z</b>	866 719 003
Multimedia- Module (M3) für Daten, Audio, Video, leer, Schwarz	1	<b>WH72520105Z</b>	866 719 953



WH72121000Z

**Multimedia- Module (M3) für Daten, Audio, Video, leer**

- blind

Multimedia- Module (M3) für Daten, Audio, Video, leer, Weiss	1	<b>WH72121000Z</b>	957 722 003
Multimedia- Module (M3) für Daten, Audio, Video, leer, Schwarz	1	<b>WH72121005Z</b>	957 722 953



WH72530300Z

**Multimedia- Module (M3) für Daten, Audio, Video, leer**

- für 2x Lautsprecherklemmen ø 6,4 mm

Multimedia- Module (M3) für Daten, Audio, Video, leer, Weiss	1	<b>WH72530300Z</b>	866 720 003
Multimedia- Module (M3) für Daten, Audio, Video, leer, Schwarz	1	<b>WH72530305Z</b>	866 720 953



WH72510100Z

**Multimedia- Module (M3) für Daten, Audio, Video, leer**

- für D-Sub 9-polig (15-polig)

Multimedia- Module (M3) für Daten, Audio, Video, leer, Weiss	1	<b>WH72510100Z</b>	866 715 003
Multimedia- Module (M3) für Daten, Audio, Video, leer, Schwarz	1	<b>WH72510105Z</b>	866 715 953



WH72510200Z

**Multimedia- Module (M3) für Daten, Audio, Video, leer**

- für D-Sub 15-polig

Multimedia- Module (M3) für Daten, Audio, Video, leer, Weiss	1	<b>WH72510200Z</b>	866 716 003
Multimedia- Module (M3) für Daten, Audio, Video, leer, Schwarz	1	<b>WH72510205Z</b>	866 716 953

basico

Bezeichnung VPE Best. Nr. E-No




WH72540100Z

**Multimedia- Module (M3) für Daten, Audio, Video, leer**

- für 1x BNC ø 12.7 mm

Multimedia- Module (M3) für Daten, Audio, Video, leer, Weiss	1	<b>WH72540100Z</b>	866 717 003
Multimedia- Module (M3) für Daten, Audio, Video, leer, Schwarz	1	<b>WH72540105Z</b>	866 717 953



WH72530100Z

**Multimedia- Module (M3) für Daten, Audio, Video, leer**

- für 1x DIN und DIN-Lautsprecher ø 14.8 mm, mit Schrauben

Multimedia- Module (M3) für Daten, Audio, Video, leer, Weiss	1	<b>WH72530100Z</b>	866 713 003
Multimedia- Module (M3) für Daten, Audio, Video, leer, Schwarz	1	<b>WH72530105Z</b>	866 713 953



WH72530200Z

**Multimedia- Module (M3) für Daten, Audio, Video, leer**

- für 2x DIN und DIN-Lautsprecher ø 14.8 mm, mit Schrauben

Multimedia- Module (M3) für Daten, Audio, Video, leer, Weiss	1	<b>WH72530200Z</b>	866 723 003
Multimedia- Module (M3) für Daten, Audio, Video, leer, Schwarz	1	<b>WH72530205Z</b>	866 723 953



WH72530400Z

**Multimedia- Module (M3) für Daten, Audio, Video, leer**

- für 2x Cinchbuchsen ø 8,0 mm

Multimedia- Module (M3) für Daten, Audio, Video, leer, Weiss	1	<b>WH72530400Z</b>	866 738 003
Multimedia- Module (M3) für Daten, Audio, Video, leer, Schwarz	1	<b>WH72530405Z</b>	866 738 953

basico

**Material:**  
- Frontset aus Duroplast, halogenfrei, UV-stabil und hochkratzfest





**Schutzart:**  
IP20



**Bezeichnung**

**Unterputz**  
komplett  
86 x 86 mm

**Unterputz**  
für Kombinationen  
Ø 58 mm

	Farbe	Best.Nr.	E-No	Best.Nr.	E-No
<b>Montageset XLR Neutrik Serie D einfach</b>		<b>WH41520100C</b>	966 761 003	<b>WH41520100A</b>	966 761 603
		<b>WH41520105C</b>	966 761 053	<b>WH41520105A</b>	966 761 653
<b>Montageset XLR Neutrik Serie D zweifach</b>		<b>WH41520200C</b>	966 762 003	<b>WH41520200A</b>	966 762 603
		<b>WH41520205C</b>	966 762 053	<b>WH41520205A</b>	966 762 653

Befestigungsplatten, Abdeckplatten und Gehäuse für  
Baukastensysteme und Kombinationen ▶ Seite 540

**Lieferfarben/-code:**  
Weiss, RAL 9010:  00  
Schwarz, RAL 9005:  05  
Farben ähnlich RAL-Tönen.












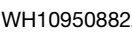




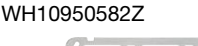






▶ Seite 674




**Aufputz**  
Gehäuse  
88 x 88 x 53mm

Best.Nr.	E-No
<b>WH44520100Q</b>	966 063 603
<b>WH44520105Q</b>	966 063 653
<hr/>	
<b>WH44520200Q</b>	966 064 603
<b>WH44520205Q</b>	966 064 653


- 2-Punktbefestigung für Standard Apparate mit 52mm Achsabstand
- 3-Punktbefestigung für Dreifachsteckdosen

	Bezeichnung	VPE	Best. Nr.	E-No
<b>UP-Befestigungsplatten 77 x 77 mm</b>				
	UP-Befestigungsplatten Standard 1 x 52 mm	1	<b>WH10950182Z</b>	376 163 003
	UP-Befestigungsplatten 3-Punkt	1	<b>WH10952182Z</b>	376 155 003
WH10952182Z WH10950182Z				
<b>UP-Befestigungsplatten 137 x 77 mm</b>				
	UP-Befestigungsplatten 2 x 52 mm	1	<b>WH10950282Z</b>	376 223 003
	UP-Befestigungsplatten 1 x 52 mm & 3-Punkt	1	<b>WH10952282Z</b>	376 235 003
	UP-Befestigungsplatten 2 x 3-Punkt	1	<b>WH10952682Z</b>	376 281 003
WH10952682Z WH10952282Z WH10950282Z				
<b>UP-Befestigungsplatten 77 x 137 mm</b>				
	UP-Befestigungsplatten 2 x 52 mm	1	<b>WH10950382Z</b>	376 223 103
	UP-Befestigungsplatten 1 x 52 mm & 3-Punkt	1	<b>WH10952382Z</b>	376 223 203
	UP-Befestigungsplatten 2 x 3-Punkt	1	<b>WH10954482Z</b>	376 223 403
	UP-Befestigungsplatte 3-Punkt & 2x 52mm	1	<b>WH10955482Z</b>	376 223 502
WH10954482Z WH10955482Z				
<b>UP-Befestigungsplatten 137 x 137 mm</b>				
	UP-Befestigungsplatten 2 x 52 mm	1	<b>WH10950882Z</b>	376 601 003
	UP-Befestigungsplatten 3 x 52 mm & 3-Punkt	1	<b>WH10951782Z</b>	376 601 103
	UP-Befestigungsplatten 2 x 52 mm & 2 x 3-Punkt	1	<b>WH10951682Z</b>	376 601 203
WH10950882Z WH10951782Z				
				
WH10951682Z				
<b>UP-Befestigungsplatten 197 x 77 mm</b>				
	UP-Befestigungsplatten 3 x 52 mm	1	<b>WH10950482Z</b>	376 301 003
	UP-Befestigungsplatten 2 x 52 mm & 3-Punkt	1	<b>WH10952482Z</b>	376 319 003
WH10952482Z WH10950482Z				
<b>UP-Befestigungsplatten 77 x 197 mm</b>				
	UP-Befestigungsplatten 3 x 52 mm	1	<b>WH10950582Z</b>	376 301 103
	UP-Befestigungsplatten 2 x 52 mm & 3-Punkt	1	<b>WH10952582Z</b>	376 223 303
	UP-Befestigungsplatten 3-Punkt & 52 mm & 3-Punkt	1	<b>WH10954382Z</b>	376 337 003
	UP-Befestigungsplatten 3-Punkt & 2 x 52 mm	1	<b>WH10954682Z</b>	376 223 803
	UP-Befestigungsplatte 2x 3-Punkt & 52 mm	1	<b>★WH10955582Z</b>	376 223 703
WH10950582Z WH10952582Z WH10954382Z WH10954682Z				
				
WH10954382Z				
				
WH10954682Z				
				
WH10955582Z				

Bezeichnung VPE Best. Nr. E-No




WH10950982Z WH10957982Z



WH10952082Z

**UP-Befestigungsplatten 197 x 137 mm**


UP-Befestigungsplatten 6 x 52 mm	1	<b>WH10950982Z</b>	376 621 003
UP-Befestigungsplatten 5 x 52 mm & 3-Punkt	1	<b>WH10957982Z</b>	376 621 303
UP-Befestigungsplatten 4 x 52 mm & 2 x 3-Punkt	1	<b>WH10952082Z</b>	376 621 203



WH10951082Z

**UP-Befestigungsplatten 137 x 197 mm**

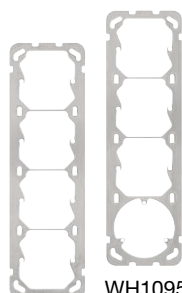
UP-Befestigungsplatten 6 x 52 mm	1	<b>WH10951082Z</b>	376 621 103
UP-Befestigungsplatte 4 x 52 mm / 3-Punkt / 52 mm	1	<b>★WH10955782Z</b>	376 661 203



WH10951382Z

**UP-Befestigungsplatten 197 x 197 mm**

UP-Befestigungsplatten 9 x 52 mm	1	<b>WH10951382Z</b>	376 661 003
UP-Befestigungsplatte 7 x 52 mm / 3-Punkt / 52 mm	1	<b>★WH10955882Z</b>	376 661 103



WH10952782Z  
WH10950682Z

**UP-Befestigungsplatten 257 x 77 mm**

UP-Befestigungsplatten 4 x 52 mm	1	<b>WH10950682Z</b>	376 331 003
UP-Befestigungsplatten 3 x 52 mm & 3-Punkt	1	<b>WH10952782Z</b>	376 338 003



WH10950782Z



WH10950782Z




WH10953082Z

**UP-Befestigungsplatten 77 x 257 mm**

UP-Befestigungsplatten Standard 4 x 52 mm	1	<b>WH10950782Z</b>	376 331 103
UP-Befestigungsplatten 3 x 52 mm & 3-Punkt	1	<b>WH10952882Z</b>	376 437 003
UP-Befestigungsplatten 2 x 52 mm & 2 x 3-Punkt	1	<b>WH10953082Z</b>	376 437 203


Bezeichnung	VPE	Best. Nr.	E-No
-------------	-----	-----------	------



WH10951182Z

**UP-Befestigungsplatten 257 x 137 mm**


UP-Befestigungsplatten 8 x 52 mm	1	<b>WH10951182Z</b>	376 641 003
----------------------------------	---	--------------------	-------------



WH10951282Z

**UP-Befestigungsplatten 137 x 257 mm**


UP-Befestigungsplatten 8 x 52 mm	1	<b>WH10951282Z</b>	376 641 103
----------------------------------	---	--------------------	-------------



WH10951482Z

**UP-Befestigungsplatten 257 x 197 mm**

UP-Befestigungsplatten 12 x 52 mm	1	<b>WH10951482Z</b>	376 721 003
-----------------------------------	---	--------------------	-------------



WH10951582Z

**UP-Befestigungsplatten 197 x 257 mm**

UP-Befestigungsplatten 12 x 52 mm	1	<b>WH10951582Z</b>	376 721 103
-----------------------------------	---	--------------------	-------------



WH40950382Z

**Zwischenring**

- 2-Punkt Befestigung für 2x M3
- Aluminium, mit Schrauben, Ø 61 mm

Zwischenring	1	<b>WH40950382Z</b>	378 990 003
--------------	---	--------------------	-------------

Bezeichnung VPE Best. Nr. E-No



WH11920100Z

**Abdeckplatte Gr. 1x1**

- 86 x 86 mm

Abdeckplatte Gr. 1x1, 1x ø43, Weiss	1	<b>WH11920100Z</b>	374 163 003
Abdeckplatte Gr. 1x1, 1x ø43, Schwarz	1	<b>WH11920105Z</b>	374 163 053
Abdeckplatte Gr. 1x1, 1x ø45, Weiss	1	<b>WH11920900Z</b>	374 164 003
Abdeckplatte Gr. 1x1, 1x ø45, Schwarz	1	<b>WH11920905Z</b>	374 164 053
Abdeckplatte Gr. 1x1, 1x ø58, Weiss	1	<b>WH11920200Z</b>	374 162 003
Abdeckplatte Gr. 1x1, 1x ø58, Schwarz	1	<b>WH11920205Z</b>	374 162 053



WH11930100Z

**Abdeckplatte Gr. 1x2**

- 86 x 146 mm

Abdeckplatte Gr. 1x2, 2x ø43, Weiss	1	<b>WH11930100Z</b>	374 223 003
Abdeckplatte Gr. 1x2, 2x ø43, Schwarz	1	<b>WH11930105Z</b>	374 223 053
Abdeckplatte Gr. 1x2, 2x ø58, Weiss	1	<b>WH11930300Z</b>	374 225 003
Abdeckplatte Gr. 1x2, 2x ø58, Schwarz	1	<b>WH11930305Z</b>	374 225 053
Abdeckplatte Gr. 1x2, 1x ø43+1x ø58, Weiss	1	<b>WH11930200Z</b>	374 228 003
Abdeckplatte Gr. 1x2, 1x ø43+1x ø58, Schwarz	1	<b>WH11930205Z</b>	374 228 053




WH11930400Z

**Abdeckplatte Gr. 1x3**

- 86 x 206 mm

Abdeckplatte Gr. 1x3, 3x ø43, Weiss	1	<b>WH11930400Z</b>	374 301 003
Abdeckplatte Gr. 1x3, 3x ø43, Schwarz	1	<b>WH11930405Z</b>	374 301 003
Abdeckplatte Gr. 1x3, 3x ø58, Weiss	1	<b>WH11930600Z</b>	374 329 303
Abdeckplatte Gr. 1x3, 3x ø58, Schwarz	1	<b>WH11930605Z</b>	374 329 353
Abdeckplatte Gr. 1x3, 2x ø43+1x ø58, Weiss	1	<b>WH11930500Z</b>	374 307 003
Abdeckplatte Gr. 1x3, 2x ø43+1x ø58, Schwarz	1	<b>WH11930505Z</b>	374 307 053
Abdeckplatte Gr. 1x3, 1x ø58+1x ø43+1x ø58, Weiss	1	<b>WH11931300Z</b>	374 329 203
Abdeckplatte Gr. 1x3, 1x ø58+1x ø43+1x ø58, Schwarz	1	<b>WH11931305Z</b>	374 329 253



WH11930700Z


**Abdeckplatte Gr. 1x4**

86 x 266 mm

Abdeckplatte Gr. 1x4, 4x ø43, Weiss	1	<b>WH11930700Z</b>	374 331 003
Abdeckplatte Gr. 1x4, 4x ø43, Schwarz	1	<b>WH11930705Z</b>	374 331 053



Bezeichnung VPE Best. Nr. E-No




WH11931000Z

**Abdeckplatte Gr. 2x2**

- 146 x 146 mm

Abdeckplatte Gr. 2x2, 4x ø43, Weiss	1	<b>WH11931000Z</b>	374 601 003
Abdeckplatte Gr. 2x2, 4x ø43, Schwarz	1	<b>WH11931005Z</b>	374 601 053




WH11940100Z

**Abdeckplatte Gr. 2x3**

- 146 x 206 mm

Abdeckplatte Gr. 2x3, 6x ø43, Weiss	1	<b>WH11940100Z</b>	374 621 003
Abdeckplatte Gr. 2x3, 6x ø43, Schwarz	1	<b>WH11940105Z</b>	374 621 053




WH11940300Z

**Abdeckplatte Gr. 2x4**

- 146 x 266 mm

Abdeckplatte Gr. 2x4, 8x ø43, Weiss	1	<b>WH11940300Z</b>	374 641 003
Abdeckplatte Gr. 2x4, 8x ø43, Schwarz	1	<b>WH11940305Z</b>	374 641 053



WH11940500Z

**Abdeckplatte Gr. 3x3**

- 1206 x 206 mm

Abdeckplatte Gr. 3x3, 9x ø43, Weiss	1	<b>WH11940500Z</b>	374 661 003
Abdeckplatte Gr. 3x3, 9x ø43, Schwarz	1	<b>WH11940505Z</b>	374 661 053

Bezeichnung VPE **Best. Nr.** E-No



WH11922000Z

**Abdeckplatte Gr. 1x1**

- 86 x 86 mm

Abdeckplatte Gr. 1x1, Ausschnitt, Weiss	1	<b>WH11922000Z</b>	374 100 003
Abdeckplatte Gr. 1x1, Ausschnitt, Schwarz	1	<b>WH11922005Z</b>	374 100 053



WH11935100Z

**Abdeckplatte Gr. 1x2**

- 86 x 146 mm

Abdeckplatte Gr. 1x2, 2x Ausschnitte, Weiss	1	<b>WH11935100Z</b>	374 201 003
Abdeckplatte Gr. 1x2, 2x Ausschnitte, Schwarz	1	<b>WH11935105Z</b>	374 201 053
Abdeckplatte Gr. 1x2, 1x Ausschnitt + Ø43, Weiss	1	<b>WH11935200Z</b>	374 202 003
Abdeckplatte Gr. 1x2, 1x Ausschnitt + Ø43, Schwarz	1	<b>WH11935205Z</b>	374 202 053
Abdeckplatte Gr. 1x2, 1x Ausschnitt + Ø58, Weiss	1	<b>WH11935300Z</b>	374 203 003
Abdeckplatte Gr. 1x2, 1x Ausschnitt + Ø58, Schwarz	1	<b>WH11935305Z</b>	374 203 053




WH11935400Z

**Abdeckplatte Gr. 1x3**

- 86 x 206 mm

Abdeckplatte Gr. 1x3, 2x Ausschnitte + Ø43, Weiss	1	<b>WH11935400Z</b>	374 304 003
Abdeckplatte Gr. 1x3, 2x Ausschnitte + Ø43, Schwarz	1	<b>WH11935405Z</b>	374 304 053
Abdeckplatte Gr. 1x3, 2x Ausschnitte + Ø58, Weiss	1	<b>WH11935500Z</b>	374 305 003
Abdeckplatte Gr. 1x3, 2x Ausschnitte + Ø58, Schwarz	1	<b>WH11935505Z</b>	374 305 053
Abdeckplatte Gr. 1x3, 1x Ausschnitt + 2x Ø43, Weiss	1	<b>WH11935300Z</b>	374 350 003
Abdeckplatte Gr. 1x3, 1x Ausschnitt + 2x Ø43, Schwarz	1	<b>WH11935305Z</b>	374 350 053
Abdeckplatte Gr. 1x3, 1x Ausschnitt + Ø43 + Ø58, Weiss	1	<b>WH11935900Z</b>	374 350 103
Abdeckplatte Gr. 1x3, 1x Ausschnitt + Ø43 + Ø58, Schwarz	1	<b>WH11935905Z</b>	374 350 153



WH11936400Z

**Abdeckplatte Gr. 1x4**

86 x 266 mm

Abdeckplatte Gr. 1x4, 2x Ausschnitte + 2x Ø43, Weiss	1	<b>WH11936400Z</b>	374 351 103
Abdeckplatte Gr. 1x4, 2x Ausschnitte + 2x Ø43, Schwarz	1	<b>WH11936405Z</b>	374 351 153
Abdeckplatte Gr. 1x4, 1x Ausschnitt + 3x Ø43, Weiss	1	<b>WH11936300Z</b>	374 351 003
Abdeckplatte Gr. 1x4, 1x Ausschnitt + 3x Ø43, Schwarz	1	<b>WH11936305Z</b>	374 351 053

Bezeichnung VPE Best. Nr. E-No




WH11935600Z

**Abdeckplatte Gr. 2x2**

- 146 x 146 mm

Abdeckplatte Gr. 2x2, 3x Ausschnitte + Ø43, Weiss	1	<b>WH11935600Z</b>	374 606 003
Abdeckplatte Gr. 2x2, 3x Ausschnitte + Ø43, Schwarz	1	<b>WH11935605Z</b>	374 606 053
Abdeckplatte Gr. 2x2, 3x Ausschnitte + Ø58, Weiss	1	<b>WH11935700Z</b>	374 607 003
Abdeckplatte Gr. 2x2, 3x Ausschnitte + Ø58, Schwarz	1	<b>WH11935705Z</b>	374 607 053
Abdeckplatte Gr. 2x2, 2x Ausschnitte + 2x Ø43, Weiss	1	<b>WH11936100Z</b>	374 650 103
Abdeckplatte Gr. 2x2, 2x Ausschnitte + 2x Ø43, Schwarz	1	<b>WH11936105Z</b>	374 650 153
Abdeckplatte Gr. 2x2, 1x Ausschnitt + 3x Ø43, Weiss	1	<b>WH11936000Z</b>	374 650 003
Abdeckplatte Gr. 2x2, 1x Ausschnitt + 3x Ø43, Schwarz	1	<b>WH11936005Z</b>	374 650 053
Abdeckplatte Gr. 2x2, 1x Ausschnitt + Ø58 + 2x Ø43, Weiss	1	<b>WH11936200Z</b>	374 650 203
Abdeckplatte Gr. 2x2, 1x Ausschnitt + Ø58 + 2x Ø43, Schwarz	1	<b>WH11936205Z</b>	374 650 253




WH11941300Z

**Abdeckplatte Gr. 2x3**

- 146 x 206 mm

Abdeckplatte Gr. 2x3, 2x Ausschnitte + 4x Ø43, Weiss	1	<b>WH11941300Z</b>	374 651 103
Abdeckplatte Gr. 2x3, 2x Ausschnitte + 4x Ø43, Schwarz	1	<b>WH11941305Z</b>	374 651 153
Abdeckplatte Gr. 2x3, 1x Ausschnitte + 5x Ø43, Weiss	1	<b>WH11941200Z</b>	374 651 003
Abdeckplatte Gr. 2x3, 1x Ausschnitte + 5x Ø43, Schwarz	1	<b>WH11941205Z</b>	374 651 053




WH11941700Z

**Abdeckplatte Gr. 2x4**

- 146 x 266 mm

Abdeckplatte Gr. 2x4, 2x Ausschnitte + 6x Ø43, Weiss	1	<b>WH11941700Z</b>	374 653 103
Abdeckplatte Gr. 2x4, 2x Ausschnitte + 6x Ø43, Schwarz	1	<b>WH11941705Z</b>	374 653 153
Abdeckplatte Gr. 2x4, 1x Ausschnitte + 7x Ø43, Weiss	1	<b>WH11941600Z</b>	374 653 003
Abdeckplatte Gr. 2x4, 1x Ausschnitte + 7x Ø43, Schwarz	1	<b>WH11941605Z</b>	374 653 053



WH11941400Z

**Abdeckplatte Gr. 3x3**

- 1206 x 206 mm

Abdeckplatte Gr. 3x3, 1x Ausschnitte + 8x Ø43, weiss	1	<b>WH11941400Z</b>	374 652 003
Abdeckplatte Gr. 3x3, 1x Ausschnitte + 8x Ø43, Schwarz	1	<b>WH11941405Z</b>	374 652 053
Abdeckplatte Gr. 3x3, 1x Ausschnitte + Ø43, + Ausschnitt + 6xØ43 weiss	1	<b>WH11941500Z</b>	374 652 103
Abdeckplatte Gr. 3x3, 1x Ausschnitte + Ø43, + Ausschnitt + 6xØ43 Schwarz	1	<b>WH11941505Z</b>	374 652 153

Bezeichnung VPE **Best. Nr.** E-No



WH11920500Z

**Abdeckplatte Gr. I**

- 86 x 86 mm

Blind-Abdeckpl. Gr. I, Weiss	1	<b>WH11920500G</b>	374 166 003
Blind-Abdeckpl. Gr. I, Schwarz	1	<b>WH11920505G</b>	374 166 053
Blind-Abdeckpl. Gr. I, Weiss 2 Löcher	1	<b>WH11920600Z</b>	374 195 003
Blind-Abdeckpl. Gr. I, Schwarz 2 Löcher	1	<b>WH11920605Z</b>	374 195 053
Blind-Abdeckpl. Gr. I, Weiss 4 Löcher	1	<b>WH11920700Z</b>	374 197 003
Blind-Abdeckpl. Gr. I, Schwarz 4 Löcher	1	<b>WH11920705Z</b>	374 197 053



WH11931100Z

**Abdeckplatte Gr. I+I**

- 86 x 146 mm

Blind-Abdeckpl. Gr. I+I, Weiss 2 Löcher	1	<b>WH11931100Z</b>	374 285 003
Blind-Abdeckpl. Gr. I+I, Schwarz 2 Löcher	1	<b>WH11931105Z</b>	374 285 003
Blind-Abdeckpl. Gr. I+I, Weiss 4 Löcher	1	<b>WH11931200Z</b>	374 287 003
Blind-Abdeckpl. Gr. I+I, Schwarz 4 Löcher	1	<b>WH11931205Z</b>	374 287 053



WH11931500Z

**Abdeckplatte Gr. I+I+I**


- 86 x 206 mm

Blind-Abdeckpl. Gr. I+I+I, Weiss	1	<b>WH11931500Z</b>	374 300 003
Blind-Abdeckpl. Gr. I+I+I, Schwarz	1	<b>WH11931505Z</b>	374 300 053

**Abdeckplatte**

- 126 x 126 mm

Abdeckplatte, Zentrumschraube+Bügel Weiss	1	<b>WH11921400Z</b>	155 915 009
Abdeckplatte, Zentrumschraube+Bügel Schwarz	1	<b>WH11921405Z</b>	155 915 059



WH11921400Z

Bezeichnung VPE Best. Nr. E-No

**AP-Rahmen ohne Befestigungsplatte**

- 86 x 86 mm

AP-Rahmen Gr. I, 86 x 86 x 30 mm, Weiss	1	<b>WH12961100Z</b>	282 985 103
AP-Rahmen Gr. I, 86 x 86 x 30 mm, Schwarz	1	<b>WH12961105Z</b>	282 985 153
AP-Rahmen Gr. 2x1, 146 x 86 x 30 mm, Weiss	1	<b>WH12961200Z</b>	282 985 203
AP-Rahmen Gr. 2x1, 146 x 86 x 30 mm, Schwarz	1	<b>WH12961205Z</b>	282 985 203
AP-Rahmen Gr. I, 86 x 86 x 54 mm, Weiss	1	<b>WH12960900Z</b>	282 980 103
AP-Rahmen Gr. I, 86 x 86 x 54 mm, Schwarz	1	<b>WH12960905Z</b>	282 980 153
AP-Rahmen Gr. 2x1, 146 x 86 x 54 mm, Weiss	1	<b>WH12961000Z</b>	282 980 203
AP-Rahmen Gr. 2x1, 146 x 86 x 54 mm, Schwarz	1	<b>WH12961005Z</b>	282 980 253



WH14923800Q

Bezeichnung Höhe VPE Best. Nr. E-No

**AP-Gehäuse mit Montagerahmen**

- Höhe 53 mm = Nutzhöhe 43 mm
- Höhe 63 mm = Nutzhöhe 53 mm

Gr. I, ø 43 mm, Weiss	53 mm	1	<b>WH14923800Q</b>	282 966 203
Gr. I, ø 43 mm, Schwarz	53 mm	1	<b>WH14923805Q</b>	282 966 253
Gr. I, ø 43 mm, Orange	53 mm	1	<b>WH14923806Q</b>	282 966 263
Gr. I, ø 58 mm, Weiss	53 mm	1	<b>WH14923500Q</b>	282 963 203
Gr. I, ø 58 mm, Schwarz	53 mm	1	<b>WH14923505Q</b>	282 963 253
Gr. I, ø 58 mm, Orange	53 mm	1	<b>WH14923506Q</b>	282 963 263
Gr. I, ø 43 mm, Weiss	63 mm	1	<b>WH14923900Q</b>	282 966 303
Gr. I, ø 43 mm, Schwarz	63 mm	1	<b>WH14923905Q</b>	282 966 353
Gr. I, ø 43 mm, Orange	63 mm	1	<b>WH14923906Q</b>	282 966 363
Gr. I, ø 58 mm, Weiss	63 mm	1	<b>WH14924000Q</b>	282 963 303
Gr. I, ø 58 mm, Schwarz	63 mm	1	<b>WH14924005Q</b>	282 963 353
Gr. I, ø 58 mm, Orange	63 mm	1	<b>WH14924006Q</b>	282 963 363



WH14931400Q

**AP-Gehäuse mit Montagerahmen**

- Höhe 53 mm = Nutzhöhe 43 mm

Gr. 2x1, ø 2 x 58 mm, Weiss	1	<b>WH14931400Q</b>	282 920 203
Gr. 2x1, ø 2 x 58 mm, Schwarz	1	<b>WH14931405Q</b>	282 920 253
Gr. 2x1, ø 43 / 58 mm, Weiss	1	<b>WH14935400Q</b>	282 922 203
Gr. 2x1, ø 43 / 58 mm, Schwarz	1	<b>WH14935405Q</b>	282 922 253
Gr. 2x1, ø 2 x 43 mm, Weiss	1	<b>WH14933000Q</b>	282 931 203
Gr. 2x1, ø 2 x 43 mm, Schwarz	1	<b>WH14933005Q</b>	282 931 253



WH14924100Q

**AP Gehäuse mit Montagerahmen**

- Höhe 53mm = Nutzhöhe 43mm

Gr.I, Ausschnitt 58x58mm, weiss	1	<b>★WH14924100Q</b>	282 960 003
Gr.I, Ausschnitt 58x58mm, schwarz	1	<b>★WH14924105Q</b>	282 960 053



WH14933100Q

**AP Gehäuse mit Montagerahmen**

- Höhe 53mm = Nutzhöhe 43mm

Gr. 2x1, Ausschnitt 58x58mm / ø 43mm, weiss	1	<b>★WH14933100Q</b>	282 967 003
Gr. 2x1, Ausschnitt 58x58mm / ø 43mm, schwarz	1	<b>★WH14933105Q</b>	282 967 053
Gr. 2x1, Ausschnitt 58x58mm / ø 58mm, weiss	1	<b>★WH14933200Q</b>	282 968 003
Gr. 2x1, Ausschnitt 58x58mm / ø 58mm, schwarz	1	<b>★WH14933205Q</b>	282 968 053
Gr. 2x1, 2x Ausschnitt 58x58mm, weiss	1	<b>★WH14933300Q</b>	282 969 003
Gr. 2x1, 2x Ausschnitt 58x58mm, schwarz	1	<b>★WH14933305Q</b>	282 969 053



WH11910100C

Bezeichnung VPE Best. Nr. E-No

**UP, 2-Punkt-Befestigung**

senkrecht 2x1, 146x86 mm, Weiss	1	<b>WH11910100C</b>	380 020 109
senkrecht 2x1, 146x86 mm, Schwarz	1	<b>WH11910105C</b>	380 020 159

**UP, 2-Punkt-Befestigung**

senkrecht 3x1, 206x86 mm, Weiss	1	<b>WH11910300C</b>	380 030 109
senkrecht 3x1, 206x86 mm, Schwarz	1	<b>WH11910305C</b>	380 030 159

**UP, 2-Punkt-Befestigung**

senkrecht 4x1, 266x86 mm, Weiss	1	<b>WH11910500C</b>	380 040 109
senkrecht 4x1, 266x86 mm, Schwarz	1	<b>WH11910505C</b>	380 040 159

**UP, 2-Punkt-Befestigung**

senkrecht 3x2, 206x146 mm, Weiss	1	<b>WH11910800C</b>	380 030 209
senkrecht 3x2, 206x146 mm, Schwarz	1	<b>WH11910805C</b>	380 030 259

**UP, 2-Punkt-Befestigung**

senkrecht 4x2, 266x146 mm, Weiss	1	<b>WH11910800C</b>	380 030 209
senkrecht 4x2, 266x146 mm, Schwarz	1	<b>WH11910805C</b>	380 030 259

**UP, 2-Punkt-Befestigung**

waagrecht 1x2, 86x146 mm, Weiss	1	<b>WH11910200C</b>	380 010 209
waagrecht 1x2, 86x146 mm, Schwarz	1	<b>WH11910205C</b>	380 010 259

**UP, 2-Punkt-Befestigung**

waagrecht 1x3, 86x206 mm, Weiss	1	<b>WH11910400C</b>	380 010 209
waagrecht 1x3, 86x206 mm, Schwarz	1	<b>WH11910405C</b>	380 010 259

**UP, 2-Punkt-Befestigung**

waagrecht 1x4, 86x266 mm, Weiss	1	<b>WH11910600C</b>	380 010 409
waagrecht 1x4, 86x266 mm, Schwarz	1	<b>WH11910605C</b>	380 010 459

**UP, 2-Punkt-Befestigung**

waagrecht 2x3, 146x206 mm, Weiss	1	<b>WH11910900C</b>	380 020 309
waagrecht 2x3, 146x206 mm, Schwarz	1	<b>WH11910905C</b>	380 020 359

**UP, 2-Punkt-Befestigung**


waagrecht 2x4, 146x266 mm, Weiss	1	<b>WH11911100C</b>	380 020 409
waagrecht 2x4, 146x266 mm, Schwarz	1	<b>WH11911100C</b>	380 020 459

**UP, 2-Punkt-Befestigung**

quadratisch 2x2, 146x146 mm, Weiss	1	<b>WH11910700C</b>	380 020 209
quadratisch 2x2, 146x146 mm, Schwarz	1	<b>WH11910705C</b>	380 020 259

**UP, 2-Punkt-Befestigung**

quadratisch 3x3, 206x206 mm, Weiss	1	<b>WH11911200C</b>	380 030 309
quadratisch 3x3, 206x206 mm, Schwarz	1	<b>WH11911205C</b>	380 030 359



WH11910300C

basico

Bezeichnung VPE **Best. Nr.** E-No



WH14910100Q

**AP, 2-Punkt Befestigung**

senkrecht 2x1, 140x80 mm, H=53 mm, Weiss	1	<b>WH14910100Q</b>	282 121 103
senkrecht 2x1, 140x80 mm, H=53 mm, Schwarz	1	<b>WH14910105Q</b>	282 121 153



WH14910200Q

**AP, 2-Punkt Befestigung**

waagrecht 2x1, 140x80 mm, H=53 mm, Weiss	1	<b>WH14910200Q</b>	282 111 203
waagrecht 2x1, 140x80 mm, H=53 mm, Schwarz	1	<b>WH14910205Q</b>	282 111 253

Achsdistanz 60 mm, bestehend aus Abdeckplatte, Befestigungsplatte und Montagepreis.

Die Fertigapparate für Kombinationen (Bauart A) werden separat in der Reihenfolge von links nach rechts und von oben nach unten aufgeführt.



1x1



1x2



1x3




1x4




2x1



2x2




2x3




2x4



3x1




3x2



3x3



4x1



4x2




# robusto

## Schalter und Steckdosen

Die witterungsresistente Schalter- und Steckdosengeneration robusto macht sowohl im Aussenbereich als auch in Gewerbe- und Industriebauten eine gute Figur. Mit ihrem dreidimensionalen Design und den abgerundeten Ecken sprechen die Geräte eine zeitgemässe Formsprache, die Ihre Kunden überzeugen wird.



Swiss made 

Druckschalter/-taster unbeleuchtet, beleuchtet	562
LED Leuchtpatronen	567
Steckdosen mit und ohne Klappdeckel Type 13 - 15 - 23 - 25	568
Drehschalter/Schwenktaster ohne Klappdeckel	576
Vierkantschlüsselschalter/-taster mit und ohne Klappdeckel	578
Schlüsselschalter/-taster mit und ohne Klappdeckel	582
Storenschalter/-taster, Bewegungsmelder, Sonnerie-Drucktaster, Blindabdeckung, KNX	590
Kommunikation T + T 83, RJ45 und Netzwerksteckdosen Kat. 5e, Kat. 6 und Kat. 6A, Multimedia-Module	594
UP-Montageplatten, AP-Gehäuse und Zubehör	598
Bodensäule	611



# robusto

## Das Nassprogramm


Mit ihrem dreidimensionalen Design und den abgerundeten Ecken spricht die robusto-Linie eine zeitgemässe Formsprache und verkörpert gleichzeitig Robustheit. Zum vollendeten Erscheinungsbild trägt zudem die unsichtbare Dichtung an der Montageplatte bei: Ein technischer Kniff lässt sie gänzlich im Apparat "verschwinden". Benutzer, die gerne individuelle optische Akzente setzen, haben mit robusto die maximale Auswahl: In der Schweiz ist es das einzige widerstandsfähige Sortiment mit vier Standardfarben. Die Schalter und Steckdosen sind in Signalweiss, Grau, Schwarz und Aluminium mit metallischem Look erhältlich.



robusto



Wohnbau



Gewerbebau



Produktionswerkstätten

# Design und Farben

## Schalter

Signalweiss



Grau



## Steckdose mit Klappdeckel



## Steckdose ohne Klappdeckel




robusto

Schwarz



Aluminium



# robusto

## Schön widerstandsfähig

Ein unwiderstehliches Design gepaart mit höchster Widerstandsfähigkeit. Sein Name ist Programm: robusto macht auch unter extremen Bedingungen

eine gute Figur, es wird im Nass- und Aussenbereich eingesetzt oder überall dort, wo hohe Widerstandsfähigkeit verlangt wird.



robusto

### Vorteile:

- Keine sichtbare Dichtung von aussen
- Ökologisches, formstabiles Material mit einer hohen Schlagfestigkeit und Wärmeformbeständigkeit
- Schutz gegen Wasser, Staub und Korrosion
- Abgestimmtes Sortiment von Druck-, Dreh- und Schlüsselschaltern sowie Steckdosen
- Steckdosen mit und ohne Klappdeckel
- Montagefreundlich (einfach und schnell)
- Im AP-Gehäuse hat es viel Raum für die Verdrahtung

### Technische Merkmale:

- IP-Schutz: 55 – 21
- Gehäuse aus Thermoplast (ABS/PC) – gute UV-Beständigkeit und halogenfrei
- Gehäuseschrauben aus Edelstahl 1.4301
- Anschluss: Stecktechnik quickconnect oder Schraubklemmen
- 4 Farben: Signalweiss RAL 9003, Grau RAL 9035, Schwarz RAL 9005 und Aluminium RAL 9006
- Oberfläche matt
- AP-Gehäuse mit 3x M20 Rohreinführungen, welche im Auslieferungszustand verschlossen sind
- Klappdeckel Dichtungssystem mit europäischem Patent Nr. 2204887

# Expert tips



## 01

### Design

Das neue Nass-Sortiment überzeugt durch seine ästhetische Form. Seine 4 Standardfarben entsprechen den heutigen Bedürfnissen auf dem Schweizer Markt.



## 02

### Mit oder ohne Klappdeckel

In den Funktionsbereichen Steckdosen, Schlüssel- und Vierkantschlüsselschalter/-taster können die Geräte mit oder ohne Klappdeckel bestellt werden.



## 03

### Unsichtbare Dichtung


Durch eine clevere Lösung der Konstruktion verschwindet die Dichtung (EPDM) der Montageplatte vollständig im Apparat.



## 04

### Viel Raum für die Verdrahtung

Die AP-Gehäuse verfügen über 3x M20 Rohreinführungen und in der Gr. 1 über eine Abmessung von 86 x 86 mm.



## 05

### Montagefreundlich


Dank dem modular aufgebauten Sortiment ist die Montage einfach und schnell zu realisieren.



## 06

### 4 Farben als Standard

Als einmalige Innovation in einem widerstandsfähigen Sortiment bietet Hager 4 Farben als Standard an. So besteht eine Farbauswahl in Signalweiss, Grau, Schwarz und Aluminium. Gerade der metallische Look der Farbe Aluminium verleiht robusto eine besonders edle Optik.



## 07

### Made in Switzerland

Die Hager Entwicklungs- und Produktionsstätte am Hauptsitz in Emmenbrücke garantiert Ihnen hochstehende Qualität.



# robusto

## Ein modularer Systemaufbau


robusto

**A: für Kombinationen**




**WH 36 11 01 00 A**  
360 316 103

**UP-Montageplatte**



**WH 36 95 01 82 Z**  
374 129 083

**C: Fertigapparat  
UP (komplett)**



**WH 36 11 01 00 C**  
360 316 003

**AP-Gehäuse**



**WH 36 96 01 00 Z**  
284 077 003

**C: Fertigapparat  
AP (komplett)**



**WH 36 11 01 00 Q**  
240 316 003

# Montagebeispiele

## Erweiterung durch Flexibilität

### Einsatz von TV-/Radio-Datendosen:



Nass-Oberteil mit Klappdeckel,  
für 2-Punkte Befestigung robusto  
**WH 36 96 06 00 Z**  
643 093 003

+



TV-/Radio-Datendose, A-Apparat  
(für Kombinationen) von basico  
**WH 41 54 70 00 A**  
965 604 603

=




Kombinations-A-Apparat  
robusto\*

### Mehr Platz für die Verdrahtung dank dem Erhöhungsrahmen:



Steckdose 2x RJ45 getrennt  
geschirmt robusto  
**WH 65 40 15 00 Q**  
977 819 003

+



Erhöhungsrahmen  
**WH 36 96 03 00 Z**  
284 006 803

=



Steckdose 2x RJ45 getrennt  
geschirmt mit Erhöhungsrahmen  
robusto\*

robusto

### Spezialanwendungen für den Einbau von Kleinkombinationen, Dimmern, ect.:



Nass-Oberteil vertieft mit Klappdeckel,  
für 2-Punkte Befestigung robusto  
**WH 36 96 08 00 Z**  
643 095 003

+



Kleinkombination mit Steckdose Typ 13  
A-Apparat (für Kombinationen) von basico  
**WH 11 85 11 00 A**  
655 433 603

=




Kleinkombination mit Steckdose Typ 13,  
Kombinations-A-Apparat robusto\*





\* Diese Beispiele gelten für die Bestellung von nicht nummerierten Produkten.

**Material:**  
Kunststoffteile aus Thermoplas

**Anschluss:**  
Stecktechnik quickconnect

**Schutzart:**  
IP55

**Normen:**  
geprüft und fertigungsüberwacht  


**Lieferfarben/-code:**  
Signalweiss, RAL 9003:  00  
Grau, RAL 7035:  03  
Schwarz, RAL 9005:  05  
Aluminium, RAL 9006:  49  
Farben ähnlich RAL-Tönen.

UP-Montageplatte und  
AP-Gehäuse für Kombinationen ▶ Seite 598  
▶ Seite 674























**Bezeichnung**  
10 A, 250 V~

**Unterputz**  
komplett  
86 x 86 mm

**Unterputz**  
für Kombinationen


**Aufputz**  
komplett  
86 x 86 x 60 mm





	Farbe	Best.Nr.	E-No	Best.Nr.	E-No	Best.Nr.	E-No
<b>Druckschalter</b> <b>Schema 3</b> Einbautiefe 31 mm		WH36110100C	360 316 003	WH36110100A	360 316 103	WH36110100Q	240 316 003
		WH36110103C	360 316 033	WH36110103A	360 316 133	WH36110103Q	240 316 033
		WH36110105C	360 316 053	WH36110105A	360 316 153	WH36110105Q	240 316 053
		WH36110149C	360 316 083	WH36110149A	360 316 183	WH36110149Q	240 316 083
<b>Druckschalter</b> <b>Schema3/2-polig</b> Einbautiefe 34 mm		WH36120100C	360 516 003	WH36120100A	360 516 103	WH36120100Q	240 516 003
		WH36120103C	360 516 033	WH36120103A	360 516 133	WH36120103Q	240 516 033
		WH36120105C	360 516 053	WH36120105A	360 516 153	WH36120105Q	240 516 053
		WH36120149C	360 516 083	WH36120149A	360 516 183	WH36120149Q	240 516 083
<b>Druckschalter</b> <b>Schema 6</b> Einbautiefe 34 mm		WH36120300C	360 616 003	WH36120300A	360 616 103	WH36120300Q	240 616 003
		WH36120303C	360 616 033	WH36120303A	360 616 133	WH36120303Q	240 616 033
		WH36120305C	360 616 053	WH36120305A	360 616 153	WH36120305Q	240 616 053
		WH36120349C	360 616 083	WH36120349A	360 616 183	WH36120349Q	240 616 083
<b>Drucktaster</b> <b>1-polig</b> Einbautiefe 31 mm		WH36130100C	366 321 003	WH36130100A	366 321 103	WH36130100Q	262 552 003
		WH36130103C	366 321 033	WH36130103A	366 321 133	WH36130103Q	262 552 033
		WH36130105C	366 321 053	WH36130105A	366 321 153	WH36130105Q	262 552 053
		WH36130149C	366 321 083	WH36130149A	366 321 183	WH36130149Q	262 552 083
<b>Drucktaster</b> <b>2-polig</b> Einbautiefe 34 mm		WH36140100C	366 351 003	WH36140100A	366 351 103	WH36140100Q	262 555 003
		WH36140103C	366 351 033	WH36140103A	366 351 133	WH36140103Q	262 555 033
		WH36140105C	366 351 053	WH36140105A	366 351 153	WH36140105Q	262 555 053
		WH36140149C	366 351 083	WH36140149A	366 351 183	WH36140149Q	262 555 083

**Material:**  
Kunststoffteile aus Thermoplas

**Anschluss:**  
Stecktechnik quickconnect

**Schutzart:**  
IP55

**Normen:**  
geprüft und fertigungsüberwacht  


**Lieferfarben/-code:**  
Signalweiss, RAL 9003:  00  
Grau, RAL 7035:  03  
Schwarz, RAL 9005:  05  
Aluminium, RAL 9006:  49  
Farben ähnlich RAL-Tönen.

UP-Montageplatte und  
AP-Gehäuse für Kombinationen ▶ Seite 598  
▶ Seite 674



**Unterputz**  
komplett  
86 x 86 mm















**Unterputz**  
für Kombinationen



**Aufputz**  
komplett  
86 x 86 x 60 mm


**Bezeichnung**  
10 A, 250 V~





	Farbe	Best.Nr.	E-No	Best.Nr.	E-No	Best.Nr.	E-No
<b>Druckschalter</b> <b>Schema 1 (3+3)</b> Einbautiefe 34 mm		WH36100100C	360 116 003	WH36100100A	360 116 103	WH36100100Q	240 116 003
		WH36100103C	360 116 033	WH36100103A	360 116 133	WH36100103Q	240 116 033
		WH36100105C	360 116 053	WH36100105A	360 116 153	WH36100105Q	240 116 053
		WH36100149C	360 116 083	WH36100149A	360 116 183	WH36100149Q	240 116 083
<b>Drucktaster</b> <b>+ Schema 3</b> Einbautiefe 34 mm		WH36150100C	360 816 003	WH36150100A	360 816 103	WH36150100Q	240 816 003
		WH36150103C	360 816 033	WH36150103A	360 816 133	WH36150103Q	240 816 033
		WH36150105C	360 816 053	WH36150105A	360 816 153	WH36150105Q	240 816 053
		WH36150149C	360 816 083	WH36150149A	360 816 183	WH36150149Q	240 816 083
<b>2 Drucktaster</b> <b>1-polig</b> Einbautiefe 34 mm		WH36140300C	366 282 003	WH36140300A	366 282 103	WH36140300Q	262 562 003
		WH36140303C	366 282 033	WH36140303A	366 282 133	WH36140303Q	262 562 033
		WH36140305C	366 282 053	WH36140305A	366 282 153	WH36140305Q	262 562 053
		WH36140349C	366 282 083	WH36140349A	366 282 183	WH36140349Q	262 562 083

**Material:**  
Kunststoffteile aus Thermoplas

**Anschluss:**  
Stecktechnik quickconnect

**Schutzart:**  
IP55

**Normen:**  
 geprüft und fertigungsüberwacht

**Lieferfarben/-code:**  
 Signalweiss, RAL 9003:  00  
 Grau, RAL 7035:  03  
 Schwarz, RAL 9005:  05  
 Aluminium, RAL 9006:  49  
 Farben ähnlich RAL-Tönen.

UP-Montageplatte und  
 AP-Gehäuse für Kombinationen ▶ Seite 598  
 Leuchtpatrone ▶ Seite 567  
 ▶ Seite 674























**Bezeichnung**  
10 A, 250 V~

**Unterputz**  
komplett  
86 x 86 mm

**Unterputz**  
für Kombinationen

**Aufputz**  
komplett  
86 x 86 x 60 mm


	Farbe	Best.Nr.	E-No	Best.Nr.	E-No	Best.Nr.	E-No
<b>Druckschalter</b> Schema 3, beleuchtet Einbautiefe 31 mm		WH36110200C	360 311 003	WH36110200A	360 311 103	WH36110200Q	240 311 003
		WH36110203C	360 311 033	WH36110203A	360 311 133	WH36110203Q	240 311 033
		WH36110205C	360 311 053	WH36110205A	360 311 153	WH36110205Q	240 311 053
		WH36110249C	360 311 083	WH36110249A	360 311 183	WH36110249Q	240 311 083
<b>Druckschalter</b> Schema 3/2-polig, beleuchtet Einbautiefe 34 mm		WH36120200C	360 511 003	WH36120200A	360 511 103	WH36120200Q	240 511 003
		WH36120203C	360 511 033	WH36120203A	360 511 133	WH36120203Q	240 511 033
		WH36120205C	360 511 053	WH36120205A	360 511 153	WH36120205Q	240 511 053
		WH36120249C	360 511 083	WH36120249A	360 511 183	WH36120249Q	240 511 083
<b>Druckschalter</b> Schema 6, beleuchtet Einbautiefe 34 mm		WH36120400C	360 611 003	WH36120400A	360 611 103	WH36120400Q	240 611 003
		WH36120403C	360 611 033	WH36120403A	360 611 133	WH36120403Q	240 611 033
		WH36120405C	360 611 053	WH36120405A	360 611 153	WH36120405Q	240 611 053
		WH36120449C	360 611 083	WH36120449A	360 611 183	WH36120449Q	240 611 083
<b>Drucktaster</b> 1-polig, beleuchtet Einbautiefe 31 mm		WH36130200C	366 324 003	WH36130200A	366 324 103	WH36130200Q	262 552 103
		WH36130203C	366 324 033	WH36130203A	366 324 133	WH36130203Q	262 552 133
		WH36130205C	366 324 053	WH36130205A	366 324 153	WH36130205Q	262 552 153
		WH36130249C	366 324 083	WH36130249A	366 324 183	WH36130249Q	262 552 183
<b>Drucktaster</b> 2-polig, beleuchtet Einbautiefe 34 mm		WH36140200C	366 354 003	WH36140200A	366 354 103	WH36140200Q	262 555 103
		WH36140203C	366 354 033	WH36140203A	366 354 133	WH36140203Q	262 555 133
		WH36140205C	366 354 053	WH36140205A	366 354 153	WH36140205Q	262 555 153
		WH36140249C	366 354 083	WH36140249A	366 354 183	WH36140249Q	262 555 183





robusto

**Material:**  
Kunststoffteile aus Thermoplas

**Anschluss:**  
Stecktechnik quickconnect

**Schutzart:**  
IP55

**Normen:**  
geprüft und fertigungsüberwacht  


**Lieferfarben/-code:**  
Signalweiss, RAL 9003:  00  
Grau, RAL 7035:  03  
Schwarz, RAL 9005:  05  
Aluminium, RAL 9006:  49  
Farben ähnlich RAL-Tönen.

UP-Montageplatte und  
AP-Gehäuse für Kombinationen ▶ Seite 598  
Leuchtpatrone ▶ Seite 567  
▶ Seite 674















**Bezeichnung**  
10 A, 250 V~

**Unterputz**  
komplett  
86 x 86 mm

**Unterputz**  
für Kombinationen

**Aufputz**  
komplett  
86 x 86 x 60 mm

	Farbe	Best.Nr.	E-No	Best.Nr.	E-No	Best.Nr.	E-No
<b>Druckschalter</b> <b>Schema 1 (3+3), 2x beleuchtet</b> Einbautiefe 34 mm		WH36100200C	360 121 003	WH36100200A	360 121 103	WH36100200Q	240 121 003
		WH36100203C	360 121 033	WH36100203A	360 121 133	WH36100203Q	240 121 033
		WH36100205C	360 121 053	WH36100205A	360 121 153	WH36100205Q	240 121 053
		WH36100249C	360 121 083	WH36100249A	360 121 183	WH36100249Q	240 121 083
<b>Drucktaster</b> <b>+ Schema 3, 2x beleuchtet</b> Einbautiefe 34 mm		WH36150200C	360 821 003	WH36150200A	360 821 103	WH36150200Q	240 821 003
		WH36150203C	360 821 033	WH36150203A	360 821 133	WH36150203Q	240 821 033
		WH36150205C	360 821 053	WH36150205A	360 821 153	WH36150205Q	240 821 053
		WH36150249C	360 821 083	WH36150249A	360 821 183	WH36150249Q	240 821 083
<b>2 Drucktaster,</b> <b>1-polig, 2x beleuchtet</b> Einbautiefe 34 mm		WH36140400C	366 286 003	WH36140400A	366 286 103	WH36140400Q	262 562 103
		WH36140403C	366 286 033	WH36140403A	366 286 133	WH36140403Q	262 562 133
		WH36140405C	366 286 053	WH36140405A	366 286 153	WH36140405Q	262 562 153
		WH36140449C	366 286 083	WH36140449A	366 286 183	WH36140449Q	262 562 183

**Material:**  
Kunststoffteile aus Thermoplas

**Anschluss:**  
Stecktechnik quickconnect

**Schutzart:**  
IP55

**Normen:**  
geprüft und fertigungsüberwacht



**Lieferfarben/-code:**  
Signalweiss, RAL 9003: 00  
Grau, RAL 7035: 03  
Schwarz, RAL 9005: 05  
Aluminium, RAL 9006: 49  
Farben ähnlich RAL-Tönen.

UP-Montageplatte und  
AP-Gehäuse für Kombinationen ▶ Seite 598  
Leuchtpatrone ▶ Seite 567  
▶ Seite 674



**Unterputz**  
komplett  
86 x 86 mm



**Unterputz**  
für Kombinationen



**Aufputz**  
komplett  
86 x 86 x 60 mm

**Bezeichnung**  
inkl. LED Leuchtpatrone Gelb  
10 A, 250 V~

	Farbe	Best.Nr.	E-No	Best.Nr.	E-No	Best.Nr.	E-No
<b>Druckschalter</b> <b>Schema 1 (3+3),</b> <b>1x beleuchtet</b> Einbautiefe 34 mm		WH36100300C	360 122 003	WH36100300A	360 122 103	WH36100300Q	240 122 003
		WH36100303C	360 122 033	WH36100303A	360 122 133	WH36100303Q	240 122 033
		WH36100305C	360 122 053	WH36100305A	360 122 153	WH36100305Q	240 122 053
		WH36100349C	360 122 083	WH36100349A	360 122 183	WH36100349Q	240 122 083
<b>Drucktaster</b> <b>+ Schema 3,</b> <b>1x beleuchtet</b> Einbautiefe 34 mm		WH36150300C	360 822 003	WH36150300A	360 822 103	WH36150300Q	240 822 003
		WH36150303C	360 822 033	WH36150303A	360 822 133	WH36150303Q	240 822 033
		WH36150305C	360 822 053	WH36150305A	360 822 153	WH36150305Q	240 822 053
		WH36150349C	360 822 083	WH36150349A	360 822 183	WH36150349Q	240 822 083
<b>2 Drucktaster,</b> <b>1x beleuchtet</b> Einbautiefe 34 mm		WH36140500C	366 287 003	WH36140500A	366 287 103	WH36140500Q	262 562 203
		WH36140503C	366 287 033	WH36140503A	366 287 133	WH36140503Q	262 562 233
		WH36140505C	366 287 053	WH36140505A	366 287 153	WH36140505Q	262 562 253
		WH36140549C	366 287 083	WH36140549A	366 287 183	WH36140549Q	262 562 283

**Material:**

- Körper aus Thermoplast

▶ Seite 674

Bezeichnung	VPE	Best. Nr.	E-No
<b>LED Leuchtpatrone für 230 V AC</b>			
- Orientierung/Kontrolle			
LED Gelb 230 V AC (Standard)	1	<b>WH39968011Z</b>	209 962 003
LED Rot 230 V AC	1	<b>WH39968010Z</b>	209 963 003
LED Grün 230 V AC	1	<b>WH39968012Z</b>	209 965 003
LED Blau 230 V AC	1	<b>WH39968013Z</b>	209 967 003
LED Signalweiss 230 V AC	1	<b>WH39968000Z</b>	209 960 003



WH39968011Z

<b>LED Leuchtpatrone für 12 – 60 V AC/DC</b>			
- Orientierung/Kontrolle			
- Bei DC Anwendung ist die Polarität nicht zu beachten.			
LED Gelb 12 – 60 V AC/DC	1	<b>WH39968111Z</b>	209 932 003
LED Rot 12 – 60 V AC/DC	1	<b>WH39968110Z</b>	209 933 003
LED Grün 12 – 60 V AC/DC	1	<b>WH39968112Z</b>	209 935 003
LED Blau 12 – 60 V AC/DC	1	<b>WH39968113Z</b>	209 937 003
LED Signalweiss 12 – 60 V AC/DC	1	<b>WH39968100Z</b>	209 930 003



WH39968111Z



**Material:**

Kunststoffteile aus Thermoplas

**Anschluss:**

 Stecktechnik quickconnect  
für flexibel und starre Leiter von 1 bis 2.5mm<sup>2</sup>
**Schutzart:**

IP55 nach SN 441011

**Normen:**

geprüft und fertigungsüberwacht

**Lieferfarben/-code:**

 Signalweiss, RAL 9003: 00  
 Grau, RAL 7035: 03  
 Schwarz, RAL 9005: 05  
 Aluminium, RAL 9006: 49  
 Farben ähnlich RAL-Tönen.

 UP-Montageplatte und  
AP-Gehäuse für Kombinationen ▶ Seite 598

▶ Seite 674

Lieferbar ab 1. Dezember 2021


**Unterputz**  
komplett  
86 x 86 mm

**Unterputz**  
für Kombinationen

**Aufputz**  
komplett  
86 x 86 x 70 mm


**Bezeichnung**  
mit Steckklemmen  
mit Klappdeckel





	Farbe	Best.Nr.	E-No	Best.Nr.	E-No	Best.Nr.	E-No
<b>Nass-Steckdosen</b> Typ 10 A, 250 V~ Einbautiefe 39 mm		★WH36583300C	643 035 103	★WH36583300A	643 035 103	★WH36583300Q	643 035 303
		★WH36583303C	643 035 133	★WH36583303A	643 035 133	★WH36583303Q	643 035 333
		★WH36583305C	643 035 153	★WH36583305A	643 035 153	★WH36583305Q	643 035 353
		★WH36583349C	643 035 183	★WH36583349A	643 035 183	★WH36583349Q	643 035 383
<b>Nass-Steckdosen</b> Typ 13, 10 A, 250 V~ mit Statusanzeige, LED grün Einbautiefe 39 mm		★WH36583400C	643 036 103	★WH36583400A	643 036 103	★WH36583400Q	643 036 303
		★WH36583403C	643 036 133	★WH36583403A	643 036 133	★WH36583403Q	643 036 333
		★WH36583405C	643 036 153	★WH36583405A	643 036 153	★WH36583405Q	643 036 353
		★WH36583449C	643 036 183	★WH36583449A	643 036 183	★WH36583449Q	643 036 383
<b>Nass-Steckdosen</b> Typ 16 A, 250V~ Einbautiefe 39 mm		★WH36586300C	643 635 103	★WH36586300A	643 635 103	★WH36586300Q	643 635 303
		★WH36586303C	643 635 133	★WH36586303A	643 635 133	★WH36586303Q	643 635 333
		★WH36586305C	643 635 153	★WH36586305A	643 635 153	★WH36586305Q	643 635 353
		★WH36586349C	643 635 183	★WH36586349A	643 635 183	★WH36586349Q	643 635 383
<b>Nass-Steckdosen</b> Typ 16 A, 250V~ mit Statusanzeige, LED grün Einbautiefe 39 mm		★WH36586400C	643 636 103	★WH36586400A	643 636 103	★WH36586400Q	643 636 303
		★WH36586403C	643 636 133	★WH36586403A	643 636 133	★WH36586403Q	643 636 333
		★WH36586405C	643 636 153	★WH36586405A	643 636 153	★WH36586405Q	643 636 353
		★WH36586449C	643 636 183	★WH36586449A	643 636 183	★WH36586449Q	643 636 383
<b>Nass-Steckdosen</b> Typ 15, 10 A, 400 V~ Einbautiefe 39 mm		★WH36593300C	646 335 103	★WH36593300A	646 335 103	★WH36593300Q	646 335 303
		★WH36593303C	646 335 133	★WH36593303A	646 335 133	★WH36593303Q	646 335 333
		★WH36593305C	646 335 153	★WH36593305A	646 335 153	★WH36593305Q	646 335 353
		★WH36593349C	646 335 183	★WH36593349A	646 335 183	★WH36593349Q	646 335 383
<b>Nass-Steckdosen</b> Typ 16 A, 400 V~ Einbautiefe 39 mm		★WH36596300C	646 635 103	★WH36596300A	646 635 103	★WH36596300Q	646 635 303
		★WH36596303C	646 635 133	★WH36596303A	646 635 133	★WH36596303Q	646 635 333
		★WH36596305C	646 635 153	★WH36596305A	646 635 153	★WH36596305Q	646 635 353
		★WH36596349C	646 635 183	★WH36596349A	646 635 183	★WH36596349Q	646 635 383

**Material:**  
Kunststoffteile aus Thermoplas

**Anschluss:**  
Stecktechnik quickconnect oder Schraubklemmen für flexibel und starre Leiter von 1 bis 2.5mm<sup>2</sup>

**Schutzart:**  
IP55

**Normen:**  
 geprüft und fertigungsüberwacht

**Lieferfarben/-code:**  
Signalweiss, RAL 9003:  00  
Grau, RAL 7035:  03  
Schwarz, RAL 9005:  05  
Aluminium, RAL 9006:  49  
Farben ähnlich RAL-Tönen.

UP-Montageplatte und AP-Gehäuse für Kombinationen ▶ Seite 598  
▶ Seite 674



























**Bezeichnung**  
10 A, 250 V~  
mit Klappdeckel

**Unterputz**  
komplett  
86 x 86 mm

**Unterputz**  
für Kombinationen

**Aufputz**  
komplett  
86 x 86 x 60 mm

	Farbe	Best.Nr.	E-No	Best.Nr.	E-No	Best.Nr.	E-No
<b>Einfach-Nass-Steckdosen Typ 13</b> mit Steckklemmen Einbautiefe 36 mm		WH36580300C	643 030 003	WH36580300A	643 030 103	WH36580300Q	643 030 303
		WH36580303C	643 030 033	WH36580303A	643 030 133	WH36580303Q	643 030 333
		WH36580305C	643 030 053	WH36580305A	643 030 153	WH36580305Q	643 030 353
		WH36580349C	643 030 083	WH36580349A	643 030 183	WH36580349Q	643 030 383
<b>Zweifach-Nass-Steckdosen Typ 13</b> mit Steckklemmen Einbautiefe 36 mm		WH36620300C	643 021 003	WH36620300A	643 021 103	WH36620300Q	643 021 303
		WH36620303C	643 021 033	WH36620303A	643 021 133	WH36620303Q	643 021 333
		WH36620305C	643 021 053	WH36620305A	643 021 153	WH36620305Q	643 021 353
		WH36620349C	643 021 083	WH36620349A	643 021 183	WH36620349Q	643 021 383
<b>Dreifach-Nass-Steckdosen Typ 13</b> mit Steckklemmen Einbautiefe 36 mm		WH36640300C	643 032 003	WH36640300A	643 032 103	WH36640300Q	643 032 303
		WH36640303C	643 032 033	WH36640303A	643 032 133	WH36640303Q	643 032 333
		WH36640305C	643 032 053	WH36640305A	643 032 153	WH36640305Q	643 032 353
		WH36640349C	643 032 083	WH36640349A	643 032 183	WH36640349Q	643 032 383
<b>Dreifach-Nass-Steckdosen Typ 13</b> mit Steckklemmen Einbautiefe 36 mm 1x getrennt		WH36640700C	643 034 003	WH36640700A	643 034 103	WH36640700Q	643 034 303
		WH36640703C	643 034 033	WH36640703A	643 034 133	WH36640703Q	643 034 333
		WH36640705C	643 034 053	WH36640705A	643 034 153	WH36640705Q	643 034 353
		WH36640749C	643 034 083	WH36640749A	643 034 183	WH36640749Q	643 034 383
<b>Nass-Steckdosen Typ 15</b> mit Stecksytem Quickconnect Einbautiefe 34 mm		★WH36593200C	640 600 003	★WH36593200A	640 606 003	★WH36593200Q	640 601 003
		★WH36593203C	640 600 033	★WH36593203A	640 606 033	★WH36593203Q	640 601 033
		★WH36593205C	640 600 053	★WH36593205A	640 606 053	★WH36593205Q	640 601 053
		★WH36593249C	640 600 083	★WH36593249A	640 606 083	★WH36593249Q	640 601 083
<b>Nass-Steckdosen Typ 15</b> mit Schraubklemmen Einbautiefe 30 mm		WH36592200C	646 330 003	WH36592200A	646 330 103	WH36592200Q	646 330 303
		WH36592203C	646 330 033	WH36592203A	646 330 133	WH36592203Q	646 330 333
		WH36592205C	646 330 053	WH36592205A	646 330 153	WH36592205Q	646 330 353
		WH36592249C	646 330 083	WH36592249A	646 330 183	WH36592249Q	646 330 383

**Material:**

Kunststoffteile aus Thermoplas

**Anschluss:**

Stecktechnik quickconnect oder Schraubklemmen für flexibel und starre Leiter von 1 bis 2.5mm<sup>2</sup>

**Schutzart:**

IP55

**Normen:**

geprüft und fertigungsüberwacht

**Lieferfarben/-code:**

Signalweiss, RAL 9003: 00  
 Grau, RAL 7035: 03  
 Schwarz, RAL 9005: 05  
 Aluminium, RAL 9006: 49  
 Farben ähnlich RAL-Tönen.

UP-Montageplatte und AP-Gehäuse für Kombinationen ▶ Seite 598  
 ▶ Seite 674



**Unterputz**  
komplett  
86 x 86 mm



**Unterputz**  
für Kombinationen



**Aufputz**  
komplett  
86 x 86 x 60 mm

**Bezeichnung**  
16 A, 250 V~  
mit Klappdeckel

	Farbe	Best.Nr.	E-No	Best.Nr.	E-No	Best.Nr.	E-No
<b>Einfach-Nass-Steckdose Typ 23</b> mit Steckklemmen Einbautiefe 30 mm		★WH36585300C	643 631 003	★WH36585300A	643 631 103	★WH36585300Q	643 631 303
		★WH36585303C	643 631 033	★WH36585303A	643 631 133	★WH36585303Q	643 631 333
		★WH36585305C	643 631 053	★WH36585305A	643 631 153	★WH36585305Q	643 631 353
		★WH36585349C	643 631 083	★WH36585349A	643 631 183	★WH36585349Q	643 631 383
<b>Einfach-Nass-Steckdosen Typ 23</b> mit Schraubklemmen Einbautiefe 30 mm		WH36585600C	643 630 003	WH36585600A	643 630 103	WH36585600Q	643 630 303
		WH36585603C	643 630 033	WH36585603A	643 630 133	WH36585603Q	643 630 333
		WH36585605C	643 630 053	WH36585605A	643 630 153	WH36585605Q	643 630 353
		WH36585649C	643 630 083	WH36585649A	643 630 183	WH36585649Q	643 630 383
<b>Zweifach-Nass-Steckdosen Typ 23</b> mit Steckklemmen Einbautiefe 30 mm		WH36625300C	643 637 003	WH36625300A	643 637 103	WH36625300Q	643 637 303
		WH36625303C	643 637 033	WH36625303A	643 637 133	WH36625303Q	643 637 333
		WH36625305C	643 637 053	WH36625305A	643 637 153	WH36625305Q	643 637 353
		WH36625349C	643 637 083	WH36625349A	643 637 183	WH36625349Q	643 637 383
<b>Dreifachsteckdose Typ 23</b> mit Steckklemmen Einbautiefe 30 mm		WH36645300C	643 632 003	WH36645300A	643 632 103	WH36645300Q	643 632 303
		WH36645303C	643 632 033	WH36645303A	643 632 133	WH36645303Q	643 632 333
		WH36645305C	643 632 053	WH36645305A	643 632 153	WH36645305Q	643 632 353
		WH36645349C	643 632 083	WH36645349A	643 632 183	WH36645349Q	643 632 383
<b>Nass-Steckdosen Typ 25</b> mit Stecksytem Quickconnect Einbautiefe 34mm		★WH36596200C	640 700 003	★WH36596200A	640 706 003	★WH36596200Q	640 701 003
		★WH36596203C	640 700 033	★WH36596203A	640 706 033	★WH36596203Q	640 701 033
		★WH36596205C	640 700 053	★WH36596205A	640 706 053	★WH36596205Q	640 701 053
		★WH36596249C	640 700 083	★WH36596249A	640 706 083	★WH36596249Q	640 701 083
<b>Nass-Steckdosen Typ 25</b> mit Schraubklemmen Einbautiefe 30 mm		WH36595200C	646 630 003	WH36595200A	646 630 103	WH36595200Q	646 630 303
		WH36595203C	646 630 033	WH36595203A	646 630 133	WH36595203Q	646 630 333
		WH36595205C	646 630 053	WH36595205A	646 630 153	WH36595205Q	646 630 353
		WH36595249C	646 630 083	WH36595249A	646 630 183	WH36595249Q	646 630 383

robusto

**Material:**

Kunststoffteile aus Thermoplas


**Anschluss:**

Stecktechnik quickconnect oder Schraubklemmen





**Schutzart:**

IP55

**Normen:**

 geprüft und fertigungsüberwacht

**Lieferfarben/-code:**

Signalweiss, RAL 9003:  00  
 Grau, RAL 7035:  03  
 Schwarz, RAL 9005:  05  
 Aluminium, RAL 9006:  49  
 Farben ähnlich RAL-Tönen.

▶ Seite 674



**Unterputz**  
komplett  
86 x 86 mm



**Unterputz**  
für Kombinationen



**Aufputz**  
komplett  
86 x 86 x 60 mm

**Bezeichnung**

mit FI-Schutz  
10A / 16A, 250 V~  
mit Klappdeckel  
Einbautiefe 39 mm

	Farbe	Best.Nr.	E-No	Best.Nr.	E-No	Best.Nr.	E-No
<b>Einfachsteckdosen Typ 13 Sidos</b> mit FI-Schutz 30 mA		WH36600700C	622 010 003	WH36600700A	622 016 003	WH36600700Q	622 011 003
		WH36600703C	622 010 033	WH36600703A	622 016 033	WH36600703Q	622 011 033
		WH36600705C	622 010 053	WH36600705A	622 016 053	WH36600705Q	622 011 053
		WH36600749C	622 010 083	WH36600749A	622 016 083	WH36600749Q	622 011 083
<b>Einfachsteckdosen Typ 13 Sidos, mit Kinderschutz</b> mit FI-Schutz 30 mA		WH36600900C	622 020 003	WH36600900A	622 026 003	WH36600900Q	622 021 003
		WH36600903C	622 020 033	WH36600903A	622 026 033	WH36600903Q	622 021 033
		WH36600905C	622 020 053	WH36600905A	622 026 053	WH36600905Q	622 021 053
		WH36600949C	622 020 083	WH36600949A	622 026 083	WH36600949Q	622 021 083
<b>Einfachsteckdosen Typ 23 Sidos</b> mit FI-Schutz 30 mA		WH36600800C	622 030 003	WH36600800A	622 036 003	WH36600800Q	622 031 003
		WH36600803C	622 030 033	WH36600803A	622 036 033	WH36600803Q	622 031 033
		WH36600805C	622 030 053	WH36600805A	622 036 053	WH36600805Q	622 031 053
		WH36600849C	622 030 083	WH36600849A	622 036 083	WH36600849Q	622 031 083
<b>Einfachsteckdosen Typ 23 Sidos, mit Kinderschutz</b> mit FI-Schutz 30 mA		WH36601000C	622 040 003	WH36601000A	622 046 003	WH36601000Q	622 041 003
		WH36601003C	622 040 033	WH36601003A	622 046 033	WH36601003Q	622 041 033
		WH36601005C	622 040 053	WH36601005A	622 046 053	WH36601005Q	622 041 053
		WH36601049C	622 040 083	WH36601049A	622 046 083	WH36601049Q	622 041 083

**Material:**  
Kunststoffteile aus Thermoplas

**Anschluss:**  
Stecktechnik quickconnect oder Schraubklemmen  
für flexibel und starre Leiter von 1 bis 2.5mm<sup>2</sup>

**Schutzart:**  
IP 21

**Normen:**  
 geprüft und fertigungsüberwacht

**Lieferfarben/-code:**  
Signalweiss, RAL 9003: 00  
Grau, RAL 7035: 03  
Schwarz, RAL 9005: 05  
Aluminium, RAL 9006: 49  
Farben ähnlich RAL-Tönen.

UP-Montageplatte und  
AP-Gehäuse für Kombinationen ▶ Seite 598  
▶ Seite 674



**Bezeichnung**  
10 A, 250 V~  
ohne Klappdeckel

**Unterputz**  
komplett  
86 x 86 mm

**Unterputz**  
für Kombinationen


**Aufputz**  
komplett  
86 x 86 x 60 mm





	Farbe	Best.Nr.	E-No	Best.Nr.	E-No	Best.Nr.	E-No
<b>Einfach-Nass-Steckdosen Typ 13</b> Einbautiefe 36 mm mit Steckklemmen		WH36582300C	643 030 203	WH36582300A	643 030 403	WH36582300Q	643 030 603
		WH36582303C	643 030 233	WH36582303A	643 030 433	WH36582303Q	643 030 633
		WH36582305C	643 030 253	WH36582305A	643 030 453	WH36582305Q	643 030 653
		WH36582349C	643 030 283	WH36582349A	643 030 483	WH36582349Q	643 030 683
<b>Zweifach-Nass-Steckdosen Typ 13</b> mit Steckklemmen Einbautiefe 36 mm		WH36622300C	643 021 203	WH36622300A	643 021 403	WH36622300Q	643 021 603
		WH36622303C	643 021 233	WH36622303A	643 021 433	WH36622303Q	643 021 633
		WH36622305C	643 021 253	WH36622305A	643 021 453	WH36622305Q	643 021 653
		WH36622349C	643 021 283	WH36622349A	643 021 483	WH36622349Q	643 021 683
<b>Dreifach-Nass-Steckdosen Typ 13</b> mit Steckklemmen Einbautiefe 36 mm		WH36642300C	643 032 203	WH36642300A	643 032 403	WH36642300Q	643 032 603
		WH36642303C	643 032 233	WH36642303A	643 032 433	WH36642303Q	643 032 633
		WH36642305C	643 032 253	WH36642305A	643 032 453	WH36642305Q	643 032 653
		WH36642349C	643 032 283	WH36642349A	643 032 483	WH36642349Q	643 032 683
<b>Dreifach-Nass-Steckdosen Typ 13</b> mit Steckklemmen Einbautiefe 36 mm 1x getrennt		WH36642700C	643 034 203	WH36642700A	643 034 403	WH36642700Q	643 034 603
		WH36642703C	643 034 233	WH36642703A	643 034 433	WH36642703Q	643 034 633
		WH36642705C	643 034 253	WH36642705A	643 034 453	WH36642705Q	643 034 653
		WH36642749C	643 034 283	WH36642749A	643 034 483	WH36642749Q	643 034 683
<b>Nass-Steckdosen Typ 15</b> mit Stecksystem Quickconnect Einbautiefe 34 mm		★WH36598200C	640 610 003	★WH36598200A	640 616 003	★WH36598200Q	640 611 003
		★WH36598203C	640 610 033	★WH36598203A	640 616 033	★WH36598203Q	640 611 033
		★WH36598205C	640 610 053	★WH36598205A	640 616 053	★WH36598205Q	640 611 053
		★WH36598249C	640 610 083	★WH36598249A	640 616 083	★WH36598249Q	640 611 083
<b>Nass-Steckdosen Typ 15</b> mit Schraubklemmen Einbautiefe 40 mm		WH36594200C	646 330 203	WH36594200A	646 330 403	WH36594200Q	646 330 603
		WH36594203C	646 330 233	WH36594203A	646 330 433	WH36594203Q	646 330 633
		WH36594205C	646 330 253	WH36594205A	646 330 453	WH36594205Q	646 330 653
		WH36594249C	646 330 283	WH36594249A	646 330 483	WH36594249Q	643 330 683

**Material:**  
Kunststoffteile aus Thermoplas

**Anschluss:**  
Stecktechnik quickconnect oder Schraubklemmen für flexibel und starre Leiter von 1 bis 2.5mm<sup>2</sup>

**Schutzart:**  
IP 21

**Normen:**  
 geprüft und fertigungsüberwacht

**Lieferfarben/-code:**  
Signalweiss, RAL 9003:  00  
Grau, RAL 7035:  03  
Schwarz, RAL 9005:  05  
Aluminium, RAL 9006:  49  
Farben ähnlich RAL-Tönen.

UP-Montageplatte und AP-Gehäuse für Kombinationen ▶ Seite 598  
▶ Seite 674



**Bezeichnung**  
16 A, 250 V~  
ohne Klappdeckel  
Einbautiefe 30 mm

**Unterputz**  
komplett  
86 x 86 mm

**Unterputz**  
für Kombinationen


**Aufputz**  
komplett  
86 x 86 x 60 mm





	Farbe	Best.Nr.	E-No	Best.Nr.	E-No	Best.Nr.	E-No
<b>Einfach-Nass-Steckdosen Typ 23</b> mit Steckklemmen		WH36587600C	643 630 203	WH36587600A	643 630 403	WH36587600Q	643 630 603
		WH36587603C	643 630 233	WH36587603A	643 630 433	WH36587603Q	643 630 633
		WH36587605C	643 630 253	WH36587605A	643 630 453	WH36587605Q	643 630 653
		WH36587649C	643 630 283	WH36587649A	643 630 483	WH36587649Q	643 630 683
<b>Zweifach-Nass-Steckdosen Typ 23</b> mit Steckklemmen		WH36627300C	643 637 203	WH36627300A	643 637 403	WH36627300Q	643 637 603
		WH36627303C	643 637 233	WH36627303A	643 637 433	WH36627303Q	643 637 633
		WH36627305C	643 637 253	WH36627305A	643 637 453	WH36627305Q	643 637 653
		WH36627349C	643 637 283	WH36627349A	643 637 483	WH36627349Q	643 637 683
<b>Dreifach-Nass-Steckdosen Typ 23</b> mit Steckklemmen		WH36647300C	643 632 203	WH36647300A	643 632 403	WH36647300Q	643 632 603
		WH36647303C	643 632 233	WH36647303A	643 632 433	WH36647303Q	643 632 633
		WH36647305C	643 632 253	WH36647305A	643 632 453	WH36647305Q	643 632 653
		WH36647349C	643 632 283	WH36647349A	643 632 483	WH36647349Q	643 632 683
<b>Nass-Steckdosen Typ 25</b> mit Stecksytem Quickconnect Einbautiefe 34mm		★WH36599200C	640 710 003	★WH36599200A	640 716 003	★WH36599200Q	640 711 003
		★WH36599203C	640 710 033	★WH36599203A	640 716 033	★WH36599203Q	640 711 033
		★WH36599205C	640 710 053	★WH36599205A	640 716 053	★WH36599205Q	640 711 053
		★WH36599249C	640 710 083	★WH36599249A	640 716 083	★WH36599249Q	640 711 083
<b>Nass-Steckdosen Typ 25</b> mit Schraubklemmen		WH36597200C	646 630 203	WH36597200A	646 630 403	WH36597200Q	646 630 603
		WH36597203C	646 630 233	WH36597203A	646 630 433	WH36597203Q	646 630 633
		WH36597205C	646 630 253	WH36597205A	646 630 453	WH36597205Q	646 630 653
		WH36597249C	646 630 283	WH36597249A	646 630 483	WH36597249Q	646 630 683

**Material:**  
Kunststoffteile aus Thermoplas

**Anschluss:**  
Stecktechnik quickconnect oder Schraubklemmen

**Schutzart:**  
IP55

**Normen:**  
 geprüft und fertigungsüberwacht

**Lieferfarben/-code:**  
Signalweiss, RAL 9003:  00  
Grau, RAL 7035:  03  
Schwarz, RAL 9005:  05  
Aluminium, RAL 9006:  49  
Farben ähnlich RAL-Tönen.





































UP-Montageplatte und  
AP-Gehäuse für Kombinationen ▶ Seite 598  
▶ Seite 674



**Bezeichnung**  
Kombination I-I  
bestückt mit:

**Unterputz**  
komplett  
86 x 186 mm


**Aufputz**  
komplett  
86 x 186 mm





	Farbe	Best.Nr.	E-No	Best.Nr.	E-No
Schema 3 + Schema 3		<b>WH36911500C</b>	387 050 003	<b>WH36911500Q</b>	284 535 003
		<b>WH36911503C</b>	387 050 033	<b>WH36911503Q</b>	284 535 033
		<b>WH36911505C</b>	387 050 053	<b>WH36911505Q</b>	284 535 053
		<b>WH36911549C</b>	387 050 083	<b>WH36911549Q</b>	284 535 083
Schema 3 + Typ 13		<b>WH36910500C</b>	387 353 003	<b>WH36910500Q</b>	284 573 003
		<b>WH36910503C</b>	387 353 033	<b>WH36910503Q</b>	284 573 033
		<b>WH36910505C</b>	387 353 053	<b>WH36910505Q</b>	284 573 053
		<b>WH36910549C</b>	387 353 083	<b>WH36910549Q</b>	284 573 083
Schema 3 + 2x Typ 13		<b>WH36910700C</b>	387 253 003		
		<b>WH36910703C</b>	387 253 033		
		<b>WH36910705C</b>	387 253 053		
		<b>WH36910749C</b>	387 253 083		
Schema 3 + 3x Typ 13		<b>WH36910800C</b>	387 454 003		
		<b>WH36910803C</b>	387 454 033		
		<b>WH36910805C</b>	387 454 053		
		<b>WH36910849C</b>	387 454 083		
Schema 3 + Typ 15 mit Stecktechnik Quickconnect		★ <b>WH36911600C</b>	640 500 003	★ <b>WH36911600Q</b>	640 501 003
		★ <b>WH36911603C</b>	640 500 033	★ <b>WH36911603Q</b>	640 501 033
		★ <b>WH36911605C</b>	640 500 053	★ <b>WH36911605Q</b>	640 501 053
		★ <b>WH36911649C</b>	640 500 083	★ <b>WH36911649Q</b>	640 501 083
Schema 3 + Typ 15 mit Schraubklemmen		<b>WH36910600C</b>	387 355 003	<b>WH36910600Q</b>	284 575 003
		<b>WH36910603C</b>	387 355 033	<b>WH36910603Q</b>	284 575 033
		<b>WH36910605C</b>	387 355 053	<b>WH36910605Q</b>	284 575 053
		<b>WH36910649C</b>	387 355 083	<b>WH36910649Q</b>	284 575 083
Typ 13 + Typ 13		<b>WH36910900C</b>	643 040 003	<b>WH36910900Q</b>	643 040 303
		<b>WH36910903C</b>	643 040 033	<b>WH36910903Q</b>	643 040 333
		<b>WH36910905C</b>	643 040 053	<b>WH36910905Q</b>	643 040 353
		<b>WH36910949C</b>	643 040 083	<b>WH36910949Q</b>	643 040 383
Typ 15+ Typ 15 mit Stecktechnik Quickconnect		★ <b>WH36911700C</b>	640 510 003	★ <b>WH36911700Q</b>	640 511 003
		★ <b>WH36911703C</b>	640 510 033	★ <b>WH36911703Q</b>	640 511 033
		★ <b>WH36911705C</b>	640 510 053	★ <b>WH36911705Q</b>	640 511 053
		★ <b>WH36911749C</b>	640 510 083	★ <b>WH36911749Q</b>	640 511 083
Typ 15 + Typ 15 mit Schraubklemmen		<b>WH36911000C</b>	646 331 003	<b>WH36911000Q</b>	646 331 303
		<b>WH36911003C</b>	646 331 033	<b>WH36911003Q</b>	646 331 333
		<b>WH36911005C</b>	646 331 053	<b>WH36911005Q</b>	646 331 353
		<b>WH36911049C</b>	646 331 083	<b>WH36911049Q</b>	646 331 383

**Material:**  
Kunststoffteile aus Thermoplas


























**Anschluss:**  
Stecktechnik quickconnect oder Schraubklemmen

**Schutzart:**  
IP 21

**Normen:**  
 geprüft und fertigungsüberwacht

**Lieferfarben/-code:**  
Signalweiss, RAL 9003:  00  
Grau, RAL 7035:  03  
Schwarz, RAL 9005:  05  
Aluminium, RAL 9006:  49  
Farben ähnlich RAL-Tönen.

► Seite 674

Bezeichnung Kombination I-I bestückt mit:	Unterputz komplett 86 x 186 mm		Aufputz komplett 86 x 186 mm		
	Farbe	Best.Nr.	E-No	Best.Nr.	E-No
Schema 3 + Typ 13		<b>WH36911100C</b>	387 353 203		<b>WH36911100Q</b> 284 570 203
		<b>WH36911103C</b>	387 353 233		<b>WH36911103Q</b> 284 570 233
		<b>WH36911105C</b>	387 353 253		<b>WH36911105Q</b> 284 570 253
Schema 3 + 2x Typ 13		<b>WH36911300C</b>	387 352 203		
		<b>WH36911303C</b>	387 352 233		
		<b>WH36911305C</b>	387 352 253		
Schema 3 + 3x Typ 13		<b>WH36911400C</b>	387 350 203		
		<b>WH36911403C</b>	387 350 233		
		<b>WH36911405C</b>	387 350 253		
Schema 3 + Typ 15 mit Stecktechnik Quickconnect		★ <b>WH36911800C</b>	640 520 003		★ <b>WH36911800Q</b> 640 521 003
		★ <b>WH36911803C</b>	640 520 033		★ <b>WH36911803Q</b> 640 521 033
		★ <b>WH36911805C</b>	640 520 053		★ <b>WH36911805Q</b> 640 521 053
		★ <b>WH36911849C</b>	640 520 083		★ <b>WH36911849Q</b> 640 521 083
Schema 3 + Typ 15		<b>WH36911200C</b>	387 360 203		<b>WH36911200Q</b> 284 578 203
		<b>WH36911203C</b>	387 360 233		<b>WH36911203Q</b> 284 578 233
		<b>WH36911205C</b>	387 360 253		<b>WH36911205Q</b> 284 578 253



**Material:**  
Kunststoffteile aus Thermoplas

**Typ:** Kraus & Naimer Blue Line

**Lieferfarben/-code:**  
Signalweiss, RAL 9003: 00  
Grau, RAL 7035: 03  
Schwarz, RAL 9005: 05  
Aluminium, RAL 9006: 49  
Farben ähnlich RAL-Tönen.

**Anschluss:**  
Schraubklemmen

**Schutzart:**  
IP53

**Normen:**  
 geprüft und fertigungsüberwacht

UP-Montageplatte und  
AP-Gehäuse für Kombinationen ▶ Seite 598  
▶ Seite 674



**Bezeichnung**  
25 A 250 V

**Unterputz**  
komplett  
86 x 86 mm

**Unterputz**  
für Kombinationen


**Aufputz**  
komplett  
86 x 86 x 60 mm

	Farbe	Best.Nr.	E-No	Best.Nr.	E-No	Best.Nr.	E-No
<b>Ausschalter</b> Schema 0/1-polig Einbautiefe 38 mm		WH36180100C	361 010 003	WH36180100A	361 010 103	WH36180100Q	246 010 003
		WH36180103C	361 010 033	WH36180103A	361 010 133	WH36180103Q	246 010 033
		WH36180105C	361 010 053	WH36180105A	361 010 153	WH36180105Q	246 010 053
		WH36180149C	361 010 083	WH36180149A	361 010 183	WH36180149Q	246 010 083
<b>Ausschalter</b> Schema 0/2-polig Einbautiefe 38 mm		WH36180200C	361 020 003	WH36180200A	361 020 103	WH36180200Q	246 020 003
		WH36180203C	361 020 033	WH36180203A	361 020 133	WH36180203Q	246 020 033
		WH36180205C	361 020 053	WH36180205A	361 020 153	WH36180205Q	246 020 053
		WH36180249C	361 020 083	WH36180249A	361 020 183	WH36180249Q	246 020 083
<b>Ausschalter</b> Schema 0/3-polig Einbautiefe 46 mm		WH36180300C	361 030 003	WH36180300A	361 030 103	WH36180300Q	246 030 003
		WH36180303C	361 030 033	WH36180303A	361 030 133	WH36180303Q	246 030 033
		WH36180305C	361 030 053	WH36180305A	361 030 153	WH36180305Q	246 030 053
		WH36180349C	361 030 083	WH36180349A	361 030 183	WH36180349Q	246 030 083
<b>Umschalter</b> Schema 2/1-polig Einbautiefe 38 mm		WH36180500C	361 210 003	WH36180500A	361 210 103	WH36180500Q	246 210 003
		WH36180503C	361 210 033	WH36180503A	361 210 133	WH36180503Q	246 210 033
		WH36180505C	361 210 053	WH36180505A	361 210 153	WH36180505Q	246 210 053
		WH36180549C	361 210 083	WH36180549A	361 210 183	WH36180549Q	246 210 083
<b>Umschalter</b> Schema 5/1-polig, 0-1-2-3 Einbautiefe 49 mm		WH36181200C	361 510 003	WH36181200A	361 510 103	WH36181200Q	246 510 003
		WH36181203C	361 510 033	WH36181203A	361 510 133	WH36181203Q	246 510 033
		WH36181205C	361 510 053	WH36181205A	361 510 153	WH36181205Q	246 510 053
		WH36181249C	361 510 083	WH36181249A	361 510 183	WH36181249Q	246 510 083





**Material:**  
Kunststoffteile aus Thermoplas

**Anschluss:**  
Schraubklemmen

**Schutzart:**  
IP53

**Normen:**  
geprüft und fertigungsüberwacht  


**Typ:** Kraus & Naimer Blue Line

**Lieferfarben/-code:**  
Signalweiss, RAL 9003:  00  
Grau, RAL 7035:  03  
Schwarz, RAL 9005:  05  
Aluminium, RAL 9006:  49  
Farben ähnlich RAL-Tönen.

UP-Montageplatte und AP-Gehäuse für Kombinationen ▶ Seite 598  
▶ Seite 674



**Unterputz**  
komplett  
86 x 86 mm




























**Unterputz**  
für Kombinationen



**Aufputz**  
komplett  
86 x 86 x 60 mm

**Bezeichnung**  
25 A 250 V  
Einbautiefe 38 mm

	Farbe	Best.Nr.	E-No	Best.Nr.	E-No	Best.Nr.	E-No
<b>Wechselschalter</b> Schema 3/1-polig 		WH36180600C	361 310 003	WH36180600A	361 310 103	WH36180600Q	246 310 003
		WH36180603C	361 310 033	WH36180603A	361 310 133	WH36180603Q	246 310 033
		WH36180605C	361 310 053	WH36180605A	361 310 153	WH36180605Q	246 310 053
		WH36180649C	361 310 083	WH36180649A	361 310 183	WH36180649Q	246 310 083
<b>Serienschalter</b> Schema 1/1-polig 		WH36180400C	361 110 003	WH36180400A	361 110 103	WH36180400Q	246 110 003
		WH36180403C	361 110 033	WH36180403A	361 110 133	WH36180403Q	246 110 033
		WH36180405C	361 110 053	WH36180405A	361 110 153	WH36180405Q	246 110 053
		WH36180449C	361 110 083	WH36180449A	361 110 183	WH36180449Q	246 110 083
<b>Schwenktaster, Schliesser</b> 1-polig 		WH36180700C	364 708 003	WH36180700A	364 708 103	WH36180700Q	246 708 003
		WH36180703C	364 708 033	WH36180703A	364 708 133	WH36180703Q	246 708 033
		WH36180705C	364 708 053	WH36180705A	364 708 153	WH36180705Q	246 708 053
		WH36180749C	364 708 083	WH36180749A	364 708 183	WH36180749Q	246 708 083
<b>Schwenktaster, Schliesser</b> 2-polig 		WH36180800C	364 709 003	WH36180800A	364 709 103	WH36180800Q	246 709 003
		WH36180803C	364 709 033	WH36180803A	364 709 133	WH36180803Q	246 709 033
		WH36180805C	364 709 053	WH36180805A	364 709 153	WH36180805Q	246 709 053
		WH36180849C	364 709 083	WH36180849A	364 709 183	WH36180849Q	246 709 083
<b>Schwenktaster, Wechsler</b> 		WH36180900C	364 719 003	WH36180900A	364 719 103	WH36180900Q	246 719 003
		WH36180903C	364 719 033	WH36180903A	364 719 133	WH36180903Q	246 719 033
		WH36180905C	364 719 053	WH36180905A	364 719 153	WH36180905Q	246 719 053
		WH36180949C	364 719 083	WH36180949A	364 719 183	WH36180949Q	246 719 083

**Material:**  
Kunststoffteile aus Thermoplas

**Anschluss:**  
Schraubklemmen

**Schutzart:**  
IP53

**Normen:**  
geprüft und fertigungsüberwacht

**Typ:** Kraus & Naimer Blue Line

**Vierkantschlüssel:** 6 mm

**Lieferfarben/-code:**  
Signalweiss, RAL 9003: 00  
Grau, RAL 7035: 03  
Schwarz, RAL 9005: 05  
Aluminium, RAL 9006: 49  
Farben ähnlich RAL-Tönen.

UP-Montageplatte und  
AP-Gehäuse für Kombinationen ▶ Seite 598  
▶ Seite 674



**Unterputz**  
komplett  
86 x 86 mm



**Unterputz**  
für Kombinationen



**Aufputz**  
komplett  
86 x 86 x 60 mm


**Bezeichnung**  
25 A 250 V

	Farbe	Best.Nr.	E-No	Best.Nr.	E-No	Best.Nr.	E-No
<b>Ausschalter</b> Schema 0/1-polig Einbautiefe 63 mm		WH36182100C	361 013 503	WH36182100A	361 013 203	WH36182100Q	246 013 003
		WH36182103C	361 013 533	WH36182103A	361 013 233	WH36182103Q	246 013 033
		WH36182105C	361 013 553	WH36182105A	361 013 253	WH36182105Q	246 013 053
		WH36182149C	361 013 583	WH36182149A	361 013 283	WH36182149Q	246 013 083
<b>Ausschalter</b> Schema 0/2-polig Einbautiefe 63 mm		WH36182200C	361 023 503	WH36182200A	361 023 203	WH36182200Q	246 023 003
		WH36182203C	361 023 533	WH36182203A	361 023 233	WH36182203Q	246 023 033
		WH36182205C	361 023 553	WH36182205A	361 023 253	WH36182205Q	246 023 053
		WH36182249C	361 023 583	WH36182249A	361 023 283	WH36182249Q	246 023 083
<b>Ausschalter</b> Schema 0/3-polig Einbautiefe 77 mm		WH36182300C	361 033 503	WH36182300A	361 033 203	WH36182300Q	246 033 003
		WH36182303C	361 033 533	WH36182303A	361 033 233	WH36182303Q	246 033 033
		WH36182305C	361 033 553	WH36182305A	361 033 253	WH36182305Q	246 033 053
		WH36182349C	361 033 583	WH36182349A	361 033 283	WH36182349Q	246 033 083
<b>Umschalter</b> Schema 2/1-polig Einbautiefe 63 mm		WH36182500C	361 213 503	WH36182500A	361 213 203	WH36182500Q	246 213 003
		WH36182503C	361 213 533	WH36182503A	361 213 233	WH36182503Q	246 213 033
		WH36182505C	361 213 553	WH36182505A	361 213 253	WH36182505Q	246 213 053
		WH36182549C	361 213 583	WH36182549A	361 213 283	WH36182549Q	246 213 083
<b>Umschalter</b> Schema 5/1-polig, 0-1-2-3 Einbautiefe 77 mm		WH36183200C	361 513 503	WH36183200A	361 513 203	WH36183200Q	246 513 003
		WH36183203C	361 513 533	WH36183203A	361 513 233	WH36183203Q	246 513 033
		WH36183205C	361 513 553	WH36183205A	361 513 253	WH36183205Q	246 513 053
		WH36183249C	361 513 583	WH36183249A	361 513 283	WH36183249Q	246 513 083

**Material:**  
Kunststoffteile aus Thermoplas

**Anschluss:**  
Schraubklemmen





**Schutzart:**  
IP55

**Normen:**  
 geprüft und fertigungsüberwacht

**Typ:** Kraus & Naimer Blue Line

**Vierkantschlüssel:** 6 mm 

**Lieferfarben/-code:**

Signalweiss, RAL 9003:  00  
Grau, RAL 7035:  03  
Schwarz, RAL 9005:  05  
Aluminium, RAL 9006:  49  
Farben ähnlich RAL-Tönen.

UP-Montageplatte und AP-Gehäuse für Kombinationen [▶ Seite 598](#)  
[▶ Seite 674](#)



**Unterputz**  
komplett  
86 x 86 mm




























**Unterputz**  
für Kombinationen



**Aufputz**  
komplett  
86 x 86 x 60 mm

**Bezeichnung**  
25 A 250 V  
Einbautiefe 63 mm

	Farbe	Best.Nr.	E-No	Best.Nr.	E-No	Best.Nr.	E-No
<b>Wechselschalter</b> Schema 3/1-polig 		WH36182600C	361 313 503	WH36182600A	361 313 203	WH36182600Q	246 313 003
		WH36182603C	361 313 533	WH36182603A	361 313 233	WH36182603Q	246 313 033
		WH36182605C	361 313 553	WH36182605A	361 313 253	WH36182605Q	246 313 053
		WH36182649C	361 313 583	WH36182649A	361 313 283	WH36182649Q	246 313 083
<b>Serieschalter</b> Schema 1/1-polig 		WH36182400C	361 113 503	WH36182400A	361 113 203	WH36182400Q	246 113 003
		WH36182403C	361 113 533	WH36182403A	361 113 233	WH36182403Q	246 113 033
		WH36182405C	361 113 553	WH36182405A	361 113 253	WH36182405Q	246 113 053
		WH36182449C	361 113 583	WH36182449A	361 113 283	WH36182449Q	246 113 083
<b>Schwenktaster, Schliesser</b> 1-polig 		WH36182700C	364 808 203	WH36182700A	364 808 303	WH36182700Q	246 808 003
		WH36182703C	364 808 233	WH36182703A	364 808 333	WH36182703Q	246 808 033
		WH36182705C	364 808 253	WH36182705A	364 808 353	WH36182705Q	246 808 053
		WH36182749C	364 808 283	WH36182749A	364 808 383	WH36182749Q	246 808 083
<b>Schwenktaster, Schliesser</b> 2-polig 		WH36182800C	364 809 203	WH36182800A	364 809 303	WH36182800Q	246 809 003
		WH36182803C	364 809 233	WH36182803A	364 809 333	WH36182803Q	246 809 033
		WH36182805C	364 809 253	WH36182805A	364 809 353	WH36182805Q	246 809 053
		WH36182849C	364 809 283	WH36182849A	364 809 383	WH36182849Q	246 809 083
<b>Schwenktaster, Wechsler</b> 		WH36182900C	364 819 203	WH36182900A	364 819 303	WH36182900Q	246 819 003
		WH36182903C	364 819 233	WH36182903A	364 819 333	WH36182903Q	246 819 033
		WH36182905C	364 819 253	WH36182905A	364 819 353	WH36182905Q	246 819 053
		WH36182949C	364 819 283	WH36182949A	364 819 383	WH36182949Q	246 819 083

**Material:**  
Kunststoffteile aus Thermoplas

**Anschluss:**  
Schraubklemmen

**Schutzart:**  
IP21

**Normen:**  
geprüft und fertigungsüberwacht

**Typ:** Kraus & Naimer Blue Line

**Vierkantschlüssel:** 6 mm

**Lieferfarben/-code:**  
Signalweiss, RAL 9003: 00  
Grau, RAL 7035: 03  
Schwarz, RAL 9005: 05  
Aluminium, RAL 9006: 49  
Farben ähnlich RAL-Tönen.

UP-Montageplatte und AP-Gehäuse für Kombinationen ▶ Seite 598  
▶ Seite 674



**Bezeichnung**  
25 A 250 V

**Unterputz**  
komplett  
86 x 86 mm

**Unterputz**  
für Kombinationen


**Aufputz**  
komplett  
86 x 86 x 60 mm

	Farbe	Best.Nr.	E-No	Best.Nr.	E-No	Best.Nr.	E-No
<b>Ausschalter</b> Schema 0/1-polig Einbautiefe 63 mm 		WH36222100C	361 012 503	WH36222100A	361 012 203	WH36222100Q	246 012 003
		WH36222103C	361 012 533	WH36222103A	361 012 233	WH36222103Q	246 012 033
		WH36222105C	361 012 553	WH36222105A	361 012 253	WH36222105Q	246 012 053
		WH36222149C	361 012 583	WH36222149A	361 012 283	WH36222149Q	246 012 083
<b>Ausschalter</b> Schema 0/2-polig Einbautiefe 63 mm 		WH36222200C	361 022 503	WH36222200A	361 022 203	WH36222200Q	246 022 003
		WH36222203C	361 022 533	WH36222203A	361 022 233	WH36222203Q	246 022 033
		WH36222205C	361 022 553	WH36222205A	361 022 253	WH36222205Q	246 022 053
		WH36222249C	361 022 583	WH36222249A	361 022 283	WH36222249Q	246 022 083
<b>Ausschalter</b> Schema 0/3-polig Einbautiefe 77 mm 		WH36222300C	361 032 503	WH36222300A	361 032 203	WH36222300Q	246 032 003
		WH36222303C	361 032 533	WH36222303A	361 032 233	WH36222303Q	246 032 033
		WH36222305C	361 032 553	WH36222305A	361 032 253	WH36222305Q	246 032 053
		WH36222349C	361 032 583	WH36222349A	361 032 283	WH36222349Q	246 032 083
<b>Umschalter</b> Schema 2/1-polig Einbautiefe 63 mm 		WH36222500C	361 212 503	WH36222500A	361 212 203	WH36222500Q	246 212 003
		WH36222503C	361 212 533	WH36222503A	361 212 233	WH36222503Q	246 212 033
		WH36222505C	361 212 553	WH36222505A	361 212 253	WH36222505Q	246 212 053
		WH36222549C	361 212 583	WH36222549A	361 212 283	WH36222549Q	246 212 083
<b>Umschalter</b> Schema 5/1-polig, 0-1-2-3 Einbautiefe 77 mm 		WH36223200C	361 512 503	WH36223200A	361 512 203	WH36223200Q	246 512 003
		WH36223203C	361 512 533	WH36223203A	361 512 233	WH36223203Q	246 512 033
		WH36223205C	361 512 553	WH36223205A	361 512 253	WH36223205Q	246 512 053
		WH36223249C	361 512 583	WH36223249A	361 512 283	WH36223249Q	246 512 083

**Material:**  
Kunststoffteile aus Thermoplas





**Anschluss:**  
Schraubklemmen

**Schutzart:**  
IP21

**Normen:**  
geprüft und fertigungsüberwacht  


**Typ:** Kraus & Naimer Blue Line

**Vierkantschlüssel:** 6 mm 

**Lieferfarben/-code:**  
Signalweiss, RAL 9003:  00  
Grau, RAL 7035:  03  
Schwarz, RAL 9005:  05  
Aluminium, RAL 9006:  49  
Farben ähnlich RAL-Tönen.

UP-Montageplatte und AP-Gehäuse für Kombinationen [▶ Seite 598](#)  
[▶ Seite 674](#)




























**Bezeichnung**  
25 A 250 V  
Einbautiefe 63 mm

**Unterputz**  
komplett  
86 x 86 mm

**Unterputz**  
für Kombinationen

**Aufputz**  
komplett  
86 x 86 x 60 mm

	Farbe	Best.Nr.	E-No	Best.Nr.	E-No	Best.Nr.	E-No
<b>Wechselschalter</b> Schema 3/1-polig 		WH36222600C	361 312 503	WH36222600A	361 312 203	WH36222600Q	246 312 003
		WH36222603C	361 312 533	WH36222603A	361 312 233	WH36222603Q	246 312 033
		WH36222605C	361 312 553	WH36222605A	361 312 253	WH36222605Q	246 312 053
		WH36222649C	361 312 583	WH36222649A	361 312 283	WH36222649Q	246 312 083
<b>Serienschalter</b> Schema 1/1-polig 		WH36222600C	361 312 503	WH36222600A	361 312 203	WH36222600Q	246 312 003
		WH36222603C	361 312 533	WH36222603A	361 312 233	WH36222603Q	246 312 033
		WH36222605C	361 312 553	WH36222605A	361 312 253	WH36222605Q	246 312 053
		WH36222649C	361 312 583	WH36222649A	361 312 283	WH36222649Q	246 312 083
<b>Schwenktaster, Schliesser</b> 1-polig 		WH36222700C	364 708 203	WH36222700A	364 708 303	WH36222700Q	246 808 103
		WH36222703C	364 708 233	WH36222703A	364 708 333	WH36222703Q	246 808 133
		WH36222705C	364 708 253	WH36222705A	364 708 353	WH36222705Q	246 808 153
		WH36222749C	364 708 283	WH36222749A	364 708 383	WH36222749Q	246 808 183
<b>Schwenktaster, Schliesser</b> 2-polig 		WH36222800C	364 709 203	WH36222800A	364 709 303	WH36222800Q	246 809 103
		WH36222803C	364 709 233	WH36222803A	364 709 333	WH36222803Q	246 809 133
		WH36222805C	364 709 253	WH36222805A	364 709 353	WH36222805Q	246 809 153
		WH36222849C	364 709 283	WH36222849A	364 709 383	WH36222849Q	246 809 183
<b>Schwenktaster, Wechsler</b> 		WH36222900C	364 719 203	WH36222900A	364 719 303	WH36222900Q	246 819 103
		WH36222903C	364 719 233	WH36222903A	364 719 333	WH36222903Q	246 819 133
		WH36222905C	364 719 253	WH36222905A	364 719 353	WH36222905Q	246 819 153
		WH36222949C	364 719 283	WH36222949A	364 719 383	WH36222949Q	246 819 183

**Material:**  
Kunststoffteile aus Thermoplas

**Typ:** Kraus & Naimer Blue Line

**Lieferfarben/-code:**  
Signalweiss, RAL 9003: 00  
Grau, RAL 7035: 03  
Schwarz, RAL 9005: 05  
Aluminium, RAL 9006: 49  
Farben ähnlich RAL-Tönen.

**Anschluss:**  
Schraubklemmen

**Schutzart:**  
IP55

**Normen:**  
 geprüft und fertigungsüberwacht

UP-Montageplatte und  
AP-Gehäuse für Kombinationen ▶ Seite 598  
▶ Seite 674



**Unterputz**  
komplett  
86 x 86 mm



**Unterputz**  
für Kombinationen



**Aufputz**  
komplett  
86 x 86 x 60 mm

**Bezeichnung**  
Sicherheitsschloss Zylinder  
KABA 8, Typ 1065 A  
25 A 250 V  
mit zwei Schlüsseln

**Ausschalter**  
Schema 0/1-polig  
Einbautiefe 63 mm



Farbe	Best.Nr.	E-No
	WH36184100C	365 301 803
	WH36184103C	365 301 833
	WH36184105C	365 301 853
	WH36184149C	365 301 883

Best.Nr.	E-No
WH36184100A	365 201 803
WH36184103A	365 201 833
WH36184105A	365 201 853
WH36184149A	365 201 883

Best.Nr.	E-No
WH36184100Q	246 301 003
WH36184103Q	246 301 033
WH36184105Q	246 301 053
WH36184149Q	246 301 083

**Ausschalter**  
Schema 0/2-polig  
Einbautiefe 63 mm



Farbe	Best.Nr.	E-No
	WH36184200C	365 302 803
	WH36184203C	365 302 833
	WH36184205C	365 302 853
	WH36184249C	365 302 883

Best.Nr.	E-No
WH36184200A	365 202 803
WH36184203A	365 202 833
WH36184205A	365 202 853
WH36184249A	365 202 883

Best.Nr.	E-No
WH36184200Q	246 302 003
WH36184203Q	246 302 033
WH36184205Q	246 302 053
WH36184249Q	246 302 083

**Ausschalter**  
Schema 0/3-polig  
Einbautiefe 77 mm



Farbe	Best.Nr.	E-No
	WH36184300C	365 303 803
	WH36184303C	365 303 833
	WH36184305C	365 303 853
	WH36184349C	365 303 883

Best.Nr.	E-No
WH36184300A	365 203 803
WH36184303A	365 203 833
WH36184305A	365 203 853
WH36184349A	365 203 883

Best.Nr.	E-No
WH36184300Q	246 303 003
WH36184303Q	246 303 033
WH36184305Q	246 303 053
WH36184349Q	246 303 083

**Umschalter**  
Schema 2/1-polig  
Einbautiefe 63 mm



Farbe	Best.Nr.	E-No
	WH36184500C	365 321 803
	WH36184503C	365 321 833
	WH36184505C	365 321 853
	WH36184549C	365 321 883

Best.Nr.	E-No
WH36184500A	365 221 803
WH36184503A	365 221 833
WH36184505A	365 221 853
WH36184549A	365 221 883

Best.Nr.	E-No
WH36184500Q	246 321 103
WH36184503Q	246 321 133
WH36184505Q	246 321 153
WH36184549Q	246 321 183

**Umschalter**  
Schema 5/1-polig,  
0-1-2-3  
Einbautiefe 77 mm







Farbe	Best.Nr.	E-No
	WH36185200C	365 351 803
	WH36185203C	365 351 833
	WH36185205C	365 351 853
	WH36185249C	365 351 883

Best.Nr.	E-No
WH36185200A	365 251 803
WH36185203A	365 251 833
WH36185205A	365 251 853
WH36185249A	365 251 883

Best.Nr.	E-No
WH36185200Q	246 351 003
WH36185203Q	246 351 033
WH36185205Q	246 351 053
WH36185249Q	246 351 083


**Material:**  
Kunststoffteile aus Thermoplas

**Typ:** Kraus & Naimer Blue Line

**Lieferfarben/-code:**  
Signalweiss, RAL 9003:  00  
Grau, RAL 7035:  03  
Schwarz, RAL 9005:  05  
Aluminium, RAL 9006:  49  
Farben ähnlich RAL-Tönen.

**Anschluss:**  
Schraubklemmen

**Schutzart:**  
IP55

**Normen:**  
 geprüft und fertigungsüberwacht

UP-Montageplatte und  
AP-Gehäuse für Kombinationen ▶ Seite 598  
▶ Seite 674























**Bezeichnung**  
25 A 250 V  
Einbautiefe 63 mm

**Unterputz**  
komplett  
86 x 86 mm

**Unterputz**  
für Kombinationen

**Aufputz**  
komplett  
86 x 86 x 60 mm

	Farbe	Best.Nr.	E-No	Best.Nr.	E-No	Best.Nr.	E-No
<b>Wechselschalter</b> Schema 3/1-polig		WH36184600C	365 331 803	WH36184600A	365 231 803	WH36184600Q	246 331 103
		WH36184603C	365 331 833	WH36184603A	365 231 833	WH36184603Q	246 331 133
		WH36184605C	365 331 853	WH36184605A	365 231 853	WH36184605Q	246 331 153
		WH36184649C	365 331 883	WH36184649A	365 231 883	WH36184649Q	246 331 183
<b>Serienschalter</b> Schema 1/1-polig		WH36184400C	365 381 803	WH36184400A	365 281 803	WH36184400Q	246 381 103
		WH36184403C	365 381 833	WH36184403A	365 281 833	WH36184403Q	246 381 133
		WH36184405C	365 381 853	WH36184405A	365 281 853	WH36184405Q	246 381 153
		WH36184449C	365 381 883	WH36184449A	365 281 883	WH36184449Q	246 381 183
<b>Schwenktaster, Schliesser</b> 1-polig		WH36184700C	365 608 803	WH36184700A	365 708 803	WH36184700Q	246 608 003
		WH36184703C	365 608 833	WH36184703A	365 708 833	WH36184703Q	246 608 033
		WH36184705C	365 608 853	WH36184705A	365 708 853	WH36184705Q	246 608 053
		WH36184749C	365 608 883	WH36184749A	365 708 883	WH36184749Q	246 608 083
<b>Schwenktaster, Schliesser</b> 2-polig		WH36184800C	365 609 803	WH36184800A	365 709 803	WH36184800Q	246 609 003
		WH36184803C	365 609 833	WH36184803A	365 709 833	WH36184803Q	246 609 033
		WH36184805C	365 609 853	WH36184805A	365 709 853	WH36184805Q	246 609 053
		WH36184849C	365 609 883	WH36184849A	365 709 883	WH36184849Q	246 609 083
<b>Schwenktaster, Wechsler</b>		WH36184900C	365 619 803	WH36184900A	365 719 803	WH36184900Q	246 619 003
		WH36184903C	365 619 833	WH36184903A	365 719 833	WH36184903Q	246 619 033
		WH36184905C	365 619 853	WH36184905A	365 719 853	WH36184905Q	246 619 053
		WH36184949C	365 619 883	WH36184949A	365 719 883	WH36184949Q	246 619 083



**Material:**  
Kunststoffteile aus Thermoplas

**Typ:** Kraus & Naimer Blue Line

**Lieferfarben/-code:**  
Signalweiss, RAL 9003: 00  
Grau, RAL 7035: 03  
Schwarz, RAL 9005: 05  
Aluminium, RAL 9006: 49  
Farben ähnlich RAL-Tönen.

**Anschluss:**  
Schraubklemmen

**Schutzart:**  
IP21

**Normen:**  
 geprüft und fertigungsüberwacht

UP-Montageplatte und AP-Gehäuse für Kombinationen ▶ Seite 598  
▶ Seite 674



**Bezeichnung**  
Sicherheitsschloss Zylinder  
KABA 8, Typ 1065 A  
25 A 250 V  
mit zwei Schlüsseln

**Unterputz**  
komplett  
86 x 86 mm

**Unterputz**  
für Kombinationen


**Aufputz**  
komplett  
86 x 86 x 60 mm

	Farbe	Best.Nr.	E-No	Best.Nr.	E-No	Best.Nr.	E-No
<b>Ausschalter</b> Schema 0/1-polig Einbautiefe 63 mm 		WH36224100C	361 014 503	WH36224100A	361 014 203	WH36224100Q	246 014 003
		WH36224103C	361 014 533	WH36224103A	361 014 233	WH36224103Q	246 014 033
		WH36224105C	361 014 553	WH36224105A	361 014 253	WH36224105Q	246 014 053
		WH36224149C	361 014 583	WH36224149A	361 014 283	WH36224149Q	246 014 083
<b>Ausschalter</b> Schema 0/2-polig Einbautiefe 63 mm 		WH36224200C	361 024 503	WH36224200A	361 024 203	WH36224200Q	246 024 003
		WH36224203C	361 024 533	WH36224203A	361 024 233	WH36224203Q	246 024 033
		WH36224205C	361 024 553	WH36224205A	361 024 253	WH36224205Q	246 024 053
		WH36224249C	361 024 583	WH36224249A	361 024 283	WH36224249Q	246 024 083
<b>Ausschalter</b> Schema 0/3-polig Einbautiefe 77 mm 		WH36224300C	361 034 503	WH36224300A	361 034 203	WH36224300Q	246 034 003
		WH36224303C	361 034 533	WH36224303A	361 034 233	WH36224303Q	246 034 033
		WH36224305C	361 034 553	WH36224305A	361 034 253	WH36224305Q	246 034 053
		WH36224349C	361 034 583	WH36224349A	361 034 283	WH36224349Q	246 034 083
<b>Umschalter</b> Schema 2/1-polig Einbautiefe 63 mm 		WH36224500C	361 214 503	WH36224500A	361 214 203	WH36224500Q	246 214 003
		WH36224503C	361 214 533	WH36224503A	361 214 233	WH36224503Q	246 214 033
		WH36224505C	361 214 553	WH36224505A	361 214 253	WH36224505Q	246 214 053
		WH36224549C	361 214 583	WH36224549A	361 214 283	WH36224549Q	246 214 083
<b>Umschalter</b> Schema 5/1-polig, 0-1-2-3 Einbautiefe 77 mm 		WH36225200C	361 514 503	WH36225200A	361 514 203	WH36225200Q	246 514 003
		WH36225203C	361 514 533	WH36225203A	361 514 233	WH36225203Q	246 514 033
		WH36225205C	361 514 553	WH36225205A	361 514 253	WH36225205Q	246 514 053
		WH36225249C	361 514 583	WH36225249A	361 514 283	WH36225249Q	246 514 083





**Material:**  
Kunststoffteile aus Thermoplas

**Anschluss:**  
Schraubklemmen

**Schutzart:**  
IP21

**Normen:**  
 geprüft und fertigungsüberwacht

**Typ:** Kraus & Naimer Blue Line

**Lieferfarben/-code:**  
Signalweiss, RAL 9003:  00  
Grau, RAL 7035:  03  
Schwarz, RAL 9005:  05  
Aluminium, RAL 9006:  49  
Farben ähnlich RAL-Tönen.

UP-Montageplatte und AP-Gehäuse für Kombinationen ▶ Seite 598  
▶ Seite 674



**Unterputz**  
komplett  
86 x 86 mm























**Unterputz**  
für Kombinationen



**Aufputz**  
komplett  
86 x 86 x 60 mm

**Bezeichnung**  
25 A 250 V  
Einbautiefe 63 mm

	Farbe	Best.Nr.	E-No	Best.Nr.	E-No	Best.Nr.	E-No
<b>Wechselschalter</b> Schema 3/1-polig		WH36224600C	361 314 503	WH36224600A	361 314 203	WH36224600Q	246 314 003
		WH36224603C	361 314 533	WH36224603A	361 314 233	WH36224603Q	246 314 033
		WH36224605C	361 314 553	WH36224605A	361 314 253	WH36224605Q	246 314 053
		WH36224649C	361 314 583	WH36224649A	361 314 283	WH36224649Q	246 314 083
<b>Serieschalter</b> Schema 1/1-polig		WH36224400C	361 114 503	WH36224400A	361 114 203	WH36224400Q	246 114 003
		WH36224403C	361 114 533	WH36224403A	361 114 233	WH36224403Q	246 114 033
		WH36224405C	361 114 553	WH36224405A	361 114 253	WH36224405Q	246 114 053
		WH36224449C	361 114 583	WH36224449A	361 114 283	WH36224449Q	246 114 083
<b>Schwenktaster, Schliesser</b> 1-polig		WH36224700C	364 708 403	WH36224700A	364 806 303	WH36224700Q	364 708 503
		WH36224703C	364 708 433	WH36224703A	364 806 333	WH36224703Q	364 708 533
		WH36224705C	364 708 453	WH36224705A	364 806 353	WH36224705Q	364 708 553
		WH36224749C	364 708 483	WH36224749A	364 806 383	WH36224749Q	364 708 583
<b>Schwenktaster, Schliesser</b> 2-polig		WH36224800C	364 709 403	WH36224800A	364 709 503	WH36224800Q	246 609 103
		WH36224803C	364 709 433	WH36224803A	364 709 533	WH36224803Q	246 609 133
		WH36224805C	364 709 453	WH36224805A	364 709 553	WH36224805Q	246 609 153
		WH36224849C	364 709 483	WH36224849A	364 709 583	WH36224849Q	246 609 183
<b>Schwenktaster, Wechsler</b>		WH36224900C	364 719 403	WH36224900A	364 719 503	WH36224900Q	246 619 103
		WH36224903C	364 719 433	WH36224903A	364 719 533	WH36224903Q	246 619 133
		WH36224905C	364 719 453	WH36224905A	364 719 553	WH36224905Q	246 619 153
		WH36224949C	364 719 483	WH36224949A	364 719 583	WH36224949Q	246 619 183

**Material:**  
Kunststoffteile aus Thermoplas

**Typ:** Kraus & Naimer Blue Line

**Lieferfarben/-code:**  
Signalweiss, RAL 9003: 00  
Grau, RAL 7035: 03  
Schwarz, RAL 9005: 05  
Aluminium, RAL 9006: 49  
Farben ähnlich RAL-Tönen.

**Anschluss:**  
Schraubklemmen

**Schutzart:**  
IP55

**Normen:**  
 geprüft und fertigungsüberwacht

UP-Montageplatte und  
AP-Gehäuse für Kombinationen ▶ Seite 598  
▶ Seite 674



**Bezeichnung**  
Schliessplananlagen z.B. Kaba 8 ->Typ  
1065A, B, D; Kaba 8, 20, Gemini S und Star  
-> Typ 1262 (Nachfolgetyp von 1062) A, B,  
C, D, und T; Keso Typ Nr.  
16052.204.00.2H, 25 A 250 V

**Unterputz**  
komplett  
86 x 86 mm

**Unterputz**  
für Kombinationen





**Aufputz**  
komplett  
86 x 86 x 60 mm

	Farbe	Best.Nr.	E-No	Best.Nr.	E-No	Best.Nr.	E-No
<b>Ausschalter</b> <b>Schema 0/1-polig</b> Einbautiefe 63 mm		WH36186100C	365 301 203	WH36186100A	365 201 203	WH36186100Q	246 301 103
		WH36186103C	365 301 233	WH36186103A	365 201 233	WH36186103Q	246 301 133
		WH36186105C	365 301 253	WH36186105A	365 201 253	WH36186105Q	246 301 153
		WH36186149C	365 301 283	WH36186149A	365 201 283	WH36186149Q	246 301 183
<b>Ausschalter</b> <b>Schema 0/2-polig</b> Einbautiefe 63 mm		WH36186200C	365 302 203	WH36186200A	365 202 203	WH36186200Q	246 302 103
		WH36186203C	365 302 233	WH36186203A	365 202 233	WH36186203Q	246 302 133
		WH36186205C	365 302 253	WH36186205A	365 202 253	WH36186205Q	246 302 153
		WH36186249C	365 302 283	WH36186249A	365 202 283	WH36186249Q	246 302 183
<b>Ausschalter</b> <b>Schema 0/3-polig</b> Einbautiefe 77 mm		WH36186300C	365 303 203	WH36186300A	365 203 203	WH36186300Q	246 303 103
		WH36186303C	365 303 233	WH36186303A	365 203 233	WH36186303Q	246 303 133
		WH36186305C	365 303 253	WH36186305A	365 203 253	WH36186305Q	246 303 153
		WH36186349C	365 303 283	WH36186349A	365 203 283	WH36186349Q	246 303 183
<b>Umschalter</b> <b>Schema 2/1-polig</b> Einbautiefe 63 mm		WH36186500C	365 321 203	WH36186500A	365 221 203	WH36186500Q	246 321 003
		WH36186503C	365 321 233	WH36186503A	365 221 233	WH36186503Q	246 321 033
		WH36186505C	365 321 253	WH36186505A	365 221 253	WH36186505Q	246 321 053
		WH36186549C	365 321 283	WH36186549A	365 221 283	WH36186549Q	246 321 083
<b>Umschalter</b> <b>Schema 5/1-polig,</b> <b>0-1-2-3</b> Einbautiefe 77 mm		WH36187200C	365 351 203	WH36187200A	365 251 203	WH36187200Q	246 351 103
		WH36187203C	365 351 233	WH36187203A	365 251 233	WH36187203Q	246 351 133
		WH36187205C	365 351 253	WH36187205A	365 251 253	WH36187205Q	246 351 153
		WH36187249C	365 351 283	WH36187249A	365 251 283	WH36187249Q	246 351 183

robusto


**Material:**  
Kunststoffteile aus Thermoplas

**Typ:** Kraus & Naimer Blue Line

**Lieferfarben/-code:**  
Signalweiss, RAL 9003:  00  
Grau, RAL 7035:  03  
Schwarz, RAL 9005:  05  
Aluminium, RAL 9006:  49  
Farben ähnlich RAL-Tönen.

**Anschluss:**  
Schraubklemmen

**Schutzart:**  
IP55

**Normen:**  
 geprüft und fertigungsüberwacht

UP-Montageplatte und AP-Gehäuse für Kombinationen ▶ Seite 598  
▶ Seite 674




























**Bezeichnung**  
Schliessplananlagen z.B. Kaba 8 -> Typ 1065A, B, D; Kaba 8, 20, Gemini S und Star -> Typ 1262 (Nachfolgetyp von 1062) A, B, C, D, und T; Keso Typ Nr. 16052.204.00.2H, 25 A 250 V

**Unterputz**  
komplett  
86 x 86 mm

**Unterputz**  
für Kombinationen

**Aufputz**  
komplett  
86 x 86 x 60 mm

	Farbe	Best.Nr.	E-No	Best.Nr.	E-No	Best.Nr.	E-No
<b>Wechselschalter</b> Schema 3/1-polig Einbautiefe 63 mm 		WH36186600C	365 331 203	WH36186600A	365 231 203	WH36186600Q	246 331 003
		WH36186603C	365 331 233	WH36186603A	365 231 233	WH36186603Q	246 331 033
		WH36186605C	365 331 253	WH36186605A	365 231 253	WH36186605Q	246 331 053
		WH36186649C	365 331 283	WH36186649A	365 231 283	WH36186649Q	246 331 083
<b>Serienschalter</b> Schema 1/1-polig Einbautiefe 63 mm 		WH36186400C	365 381 203	WH36186400A	365 281 203	WH36186400Q	246 381 003
		WH36186403C	365 381 233	WH36186403A	365 281 233	WH36186403Q	246 381 033
		WH36186405C	365 381 253	WH36186405A	365 281 253	WH36186405Q	246 381 053
		WH36186449C	365 381 283	WH36186449A	365 281 283	WH36186449Q	246 381 083
<b>Schwenktaster, Schliesser 1-polig</b> Einbautiefe 63 mm 		WH36186700C	365 608 203	WH36186700A	365 708 203	WH36186700Q	246 606 003
		WH36186703C	365 608 233	WH36186703A	365 708 233	WH36186703Q	246 606 033
		WH36186705C	365 608 253	WH36186705A	365 708 253	WH36186705Q	246 606 053
		WH36186749C	365 608 283	WH36186749A	365 708 283	WH36186749Q	246 606 083
<b>Schwenktaster, Schliesser 2-polig</b> Einbautiefe 63 mm 		WH36186800C	365 609 203	WH36186800A	365 709 203	WH36186800Q	246 607 003
		WH36186803C	365 609 233	WH36186803A	365 709 233	WH36186803Q	246 607 033
		WH36186805C	365 609 253	WH36186805A	365 709 253	WH36186805Q	246 607 053
		WH36186849C	365 609 283	WH36186849A	365 709 283	WH36186849Q	246 607 083
<b>Schwenktaster, Wechsler</b> Einbautiefe 63 mm 		WH36186900C	365 619 203	WH36186900A	365 719 203	WH36186900Q	246 617 003
		WH36186903C	365 619 233	WH36186903A	365 719 233	WH36186903Q	246 617 033
		WH36186905C	365 619 253	WH36186905A	365 719 253	WH36186905Q	246 617 053
		WH36186949C	365 619 283	WH36186949A	365 719 283	WH36186949Q	246 617 083

**Material:**  
Kunststoffteile aus Thermoplas

**Typ:** Kraus & Naimer Blue Line

**Lieferfarben/-code:**  
Signalweiss, RAL 9003: 00  
Grau, RAL 7035: 03  
Schwarz, RAL 9005: 05  
Aluminium, RAL 9006: 49  
Farben ähnlich RAL-Tönen.

**Anschluss:**  
Schraubklemmen

**Schutzart:**  
IP21

**Normen:**  
 geprüft und fertigungsüberwacht

UP-Montageplatte und AP-Gehäuse für Kombinationen ▶ Seite 598  
▶ Seite 674



Bezeichnung	Farbe	Unterputz		Unterputz		Aufputz	
		Best.Nr.	E-No	Best.Nr.	E-No	Best.Nr.	E-No
Schliessplananlagen z.B. Kaba 8 ->Typ 1065A, B, D; Kaba 8, 20, Gemini S und Star -> Typ 1262 (Nachfolgetyp von 1062) A, B, C, D, und T; Keso Typ Nr. 16052.204.00.2H, 25 A 250 V		WH36226100C	361 016 503	WH36226100A	361 016 203	WH36226100Q	246 016 003
		WH36226103C	361 016 533	WH36226103A	361 016 233	WH36226103Q	246 016 033
		WH36226105C	361 016 553	WH36226105A	361 016 253	WH36226105Q	246 016 053
		WH36226149C	361 016 583	WH36226149A	361 016 283	WH36226149Q	246 016 083
Ausschalter Schema 0/1-polig Einbautiefe 63 mm		WH36226200C	361 026 503	WH36226200A	361 026 203	WH36226200Q	246 026 003
		WH36226203C	361 026 533	WH36226203A	361 026 233	WH36226203Q	246 026 033
		WH36226205C	361 026 553	WH36226205A	361 026 253	WH36226205Q	246 026 053
		WH36226249C	361 026 583	WH36226249A	361 026 283	WH36226249Q	246 026 083
Ausschalter Schema 0/2-polig Einbautiefe 63 mm		WH36226300C	361 036 503	WH36226300A	361 036 203	WH36226300Q	246 036 003
		WH36226303C	361 036 533	WH36226303A	361 036 233	WH36226303Q	246 036 033
		WH36226305C	361 036 553	WH36226305A	361 036 253	WH36226305Q	246 036 053
		WH36226349C	361 036 583	WH36226349A	361 036 283	WH36226349Q	246 036 083
Ausschalter Schema 0/3-polig Einbautiefe 77 mm		WH36226500C	361 216 503	WH36226500A	361 216 203	WH36226500Q	246 216 003
		WH36226503C	361 216 533	WH36226503A	361 216 233	WH36226503Q	246 216 033
		WH36226505C	361 216 553	WH36226505A	361 216 253	WH36226505Q	246 216 053
		WH36226549C	361 216 583	WH36226549A	361 216 283	WH36226549Q	246 216 083
Umschalter Schema 2/1-polig Einbautiefe 63 mm		WH36227200C	361 516 503	WH36227200A	361 516 203	WH36227200Q	246 516 003
		WH36227203C	361 516 533	WH36227203A	361 516 233	WH36227203Q	246 516 033
		WH36227205C	361 516 553	WH36227205A	361 516 253	WH36227205Q	246 516 053
		WH36227249C	361 516 583	WH36227249A	361 516 283	WH36227249Q	246 516 083
Umschalter Schema 5/1-polig, 0-1-2-3 Einbautiefe 77 mm		WH36227200C	361 516 503	WH36227200A	361 516 203	WH36227200Q	246 516 003
		WH36227203C	361 516 533	WH36227203A	361 516 233	WH36227203Q	246 516 033
		WH36227205C	361 516 553	WH36227205A	361 516 253	WH36227205Q	246 516 053
		WH36227249C	361 516 583	WH36227249A	361 516 283	WH36227249Q	246 516 083

robusto

**Material:**  
Kunststoffteile aus Thermoplas

**Typ:** Kraus & Naimer Blue Line

**Lieferfarben/-code:**  
Signalweiss, RAL 9003:  00  
Grau, RAL 7035:  03  
Schwarz, RAL 9005:  05  
Aluminium, RAL 9006:  49  
Farben ähnlich RAL-Tönen.

**Anschluss:**  
Stecktechnik quickconnect

**Schutzart:**  
IP21

**Normen:**  
 geprüft und fertigungsüberwacht

UP-Montageplatte und  
AP-Gehäuse für Kombinationen ▶ Seite 598  
▶ Seite 674



<b>Bezeichnung</b>		<b>Unterputz</b>		<b>Unterputz</b>		<b>Aufputz</b>	
Schliessplananlagen z.B. Kaba 8 ->Typ 1065A, B, D; Kaba 8, 20, Gemini S und Star -> Typ 1262 (Nachfolgetyp von 1062) A, B, C, D, und T; Keso Typ Nr. 16052.204.00.2H, 25 A 250 V	Farbe	komplett 86 x 86 mm	E-No	für Kombinationen	E-No	komplett 86 x 86 x 60 mm	E-No
		<b>Best.Nr.</b>		<b>Best.Nr.</b>		<b>Best.Nr.</b>	

<b>Wechselschalter</b> Schema 3/1-polig Einbautiefe 63 mm		<span style="border: 1px solid black; display: inline-block; width: 15px; height: 10px; background-color: white;"></span> <b>WH36226600C</b>	361 316 503	<b>WH36226600A</b>	361 316 203	<b>WH36226600Q</b>	246 316 003
		<span style="border: 1px solid black; display: inline-block; width: 15px; height: 10px; background-color: #cccccc;"></span> <b>WH36226603C</b>	361 316 533	<b>WH36226603A</b>	361 316 233	<b>WH36226603Q</b>	246 316 033
		<span style="border: 1px solid black; display: inline-block; width: 15px; height: 10px; background-color: black;"></span> <b>WH36226605C</b>	361 316 553	<b>WH36226605A</b>	361 316 253	<b>WH36226605Q</b>	246 316 053
		<span style="border: 1px solid black; display: inline-block; width: 15px; height: 10px; background-color: #d3d3d3;"></span> <b>WH36226649C</b>	361 316 583	<b>WH36226649A</b>	361 316 283	<b>WH36226649Q</b>	246 316 083

<b>Serienschalter</b> Schema 1/1-polig Einbautiefe 63 mm		<span style="border: 1px solid black; display: inline-block; width: 15px; height: 10px; background-color: white;"></span> <b>WH36226400C</b>	361 116 503	<b>WH36226400A</b>	361 116 203	<b>WH36226400Q</b>	246 116 003
		<span style="border: 1px solid black; display: inline-block; width: 15px; height: 10px; background-color: #cccccc;"></span> <b>WH36226403C</b>	361 116 533	<b>WH36226403A</b>	361 116 233	<b>WH36226403Q</b>	246 116 033
		<span style="border: 1px solid black; display: inline-block; width: 15px; height: 10px; background-color: black;"></span> <b>WH36226405C</b>	361 116 553	<b>WH36226405A</b>	361 116 253	<b>WH36226405Q</b>	246 116 053
		<span style="border: 1px solid black; display: inline-block; width: 15px; height: 10px; background-color: #d3d3d3;"></span> <b>WH36226449C</b>	361 116 583	<b>WH36226449A</b>	361 116 283	<b>WH36226449Q</b>	246 116 083

<b>Schwenktaster, Schliesser</b> 1-polig Einbautiefe 63 mm		<span style="border: 1px solid black; display: inline-block; width: 15px; height: 10px; background-color: white;"></span> <b>WH36226700C</b>	364 708 603	<b>WH36226700A</b>	364 708 703	<b>WH36226700Q</b>	246 606 103
		<span style="border: 1px solid black; display: inline-block; width: 15px; height: 10px; background-color: #cccccc;"></span> <b>WH36226703C</b>	364 708 633	<b>WH36226703A</b>	364 708 733	<b>WH36226703Q</b>	246 606 133
		<span style="border: 1px solid black; display: inline-block; width: 15px; height: 10px; background-color: black;"></span> <b>WH36226705C</b>	364 708 653	<b>WH36226705A</b>	364 708 753	<b>WH36226705Q</b>	246 606 153
		<span style="border: 1px solid black; display: inline-block; width: 15px; height: 10px; background-color: #d3d3d3;"></span> <b>WH36226749C</b>	364 708 683	<b>WH36226749A</b>	364 708 783	<b>WH36226749Q</b>	246 606 183

<b>Schwenktaster, Schliesser</b> 2-polig Einbautiefe 63 mm		<span style="border: 1px solid black; display: inline-block; width: 15px; height: 10px; background-color: white;"></span> <b>WH36226800C</b>	364 709 603	<b>WH36226800A</b>	364 709 703	<b>WH36226800Q</b>	246 607 103
		<span style="border: 1px solid black; display: inline-block; width: 15px; height: 10px; background-color: #cccccc;"></span> <b>WH36226803C</b>	364 709 633	<b>WH36226803A</b>	364 709 733	<b>WH36226803Q</b>	246 607 133
		<span style="border: 1px solid black; display: inline-block; width: 15px; height: 10px; background-color: black;"></span> <b>WH36226805C</b>	364 709 653	<b>WH36226805A</b>	364 709 753	<b>WH36226805Q</b>	246 607 153
		<span style="border: 1px solid black; display: inline-block; width: 15px; height: 10px; background-color: #d3d3d3;"></span> <b>WH36226849C</b>	364 709 683	<b>WH36226849A</b>	364 709 783	<b>WH36226849Q</b>	246 607 183

<b>Schwenktaster, Wechsler</b> Einbautiefe 63 mm		<span style="border: 1px solid black; display: inline-block; width: 15px; height: 10px; background-color: white;"></span> <b>WH36226900C</b>	364 719 603	<b>WH36226900A</b>	364 719 603	<b>WH36226900Q</b>	246 617 103
		<span style="border: 1px solid black; display: inline-block; width: 15px; height: 10px; background-color: #cccccc;"></span> <b>WH36226903C</b>	364 719 633	<b>WH36226903A</b>	364 719 633	<b>WH36226903Q</b>	246 617 133
		<span style="border: 1px solid black; display: inline-block; width: 15px; height: 10px; background-color: black;"></span> <b>WH36226905C</b>	364 719 653	<b>WH36226905A</b>	364 719 653	<b>WH36226905Q</b>	246 617 153
		<span style="border: 1px solid black; display: inline-block; width: 15px; height: 10px; background-color: #d3d3d3;"></span> <b>WH36226949C</b>	364 719 683	<b>WH36226949A</b>	364 719 683	<b>WH36226949Q</b>	246 617 183

**Material:**  
Kunststoffteile aus Thermoplas


**Anschluss:**  
Stecktechnik quickconnect

**Schutzart:**  
IP55

**Temperaturbereich:**  
-25° bis +40°C

**Lieferfarben/-code:**  
Signalweiss, RAL 9003: 00  
Grau, RAL 7035: 03  
Schwarz, RAL 9005: 05  
Aluminium, RAL 9006: 49  
Farben ähnlich RAL-Tönen.

UP-Montageplatte und  
AP-Gehäuse für Kombinationen ▶ Seite 598  
▶ Seite 674



**Bezeichnung**

**Unterputz**  
komplett  
86 x 86 mm

**Unterputz**  
für Kombinationen

**Aufputz**  
komplett  
86 x 86 x 60 mm





	Farbe	Best.Nr.	E-No	Best.Nr.	E-No	Best.Nr.	E-No
<b>Nass-Storeschalter mechanisch</b> 10 A, 250 V~ mit Steckklemmen Einbautiefe 23 mm		WH36191300C	367 051 003	WH36191300A	367 051 103	WH36191300Q	262 250 003
		WH36191303C	367 051 033	WH36191303A	367 051 133	WH36191303Q	262 250 033
		WH36191305C	367 051 053	WH36191305A	367 051 153	WH36191305Q	262 250 053
		WH36191349C	367 051 083	WH36191349A	367 051 183	WH36191349Q	262 250 083
<b>Nass-Storentaster mechanisch</b> 10 A, 250 V~ mit Steckklemmen Einbautiefe 23 mm		WH36191400C	367 061 003	WH36191400A	367 061 103	WH36191400Q	262 260 003
		WH36191403C	367 061 033	WH36191403A	367 061 133	WH36191403Q	262 260 033
		WH36191405C	367 061 053	WH36191405A	367 061 153	WH36191405Q	262 260 053
		WH36191449C	367 061 083	WH36191449A	367 061 183	WH36191449Q	262 260 083
<b>Nass-Doppel Storeschalter mechanisch</b> 10 A, 250 V~ mit Steckklemmen Einbautiefe 26 mm		WH36191700C	367 052 003	WH36191700A	367 052 103	WH36191700Q	262 252 003
		WH36191703C	367 052 033	WH36191703A	367 052 133	WH36191703Q	262 252 033
		WH36191705C	367 052 053	WH36191705A	367 052 153	WH36191705Q	262 252 053
		WH36191749C	367 052 083	WH36191749A	367 052 183	WH36191749Q	262 252 083
<b>Nass-Doppel Storentaster mechanisch</b> 10 A, 250 V~ mit Steckklemmen Einbautiefe 26 mm		WH36191800C	367 062 003	WH36191800A	367 062 103	WH36191800Q	262 262 003
		WH36191803C	367 062 033	WH36191803A	367 062 133	WH36191803Q	262 262 033
		WH36191805C	367 062 053	WH36191805A	367 062 153	WH36191805Q	262 262 053
		WH36191849C	367 062 083	WH36191849A	367 062 183	WH36191849Q	262 262 083

robusto

**Material:**  
Kunststoffteile aus Thermoplas

**Anschluss:**  
Stecktechnik quickconnect

**Schutzart:**  
IP55

**Lieferfarben/-code:**  
Signalweiss, RAL 9003:  00  
Grau, RAL 7035:  03  
Schwarz, RAL 9005:  05  
Aluminium, RAL 9006:  49  
Farben ähnlich RAL-Tönen.

UP-Montageplatte und  
AP-Gehäuse für Kombinationen ▶ Seite 598  
▶ Seite 674



**Unterputz**  
komplett  
86 x 86 mm





























**Unterputz**  
für Kombinationen



**Aufputz**  
komplett  
86 x 86 x 60 mm

**Bezeichnung**

	Farbe	Best.Nr.	E-No	Best.Nr.	E-No	Best.Nr.	E-No
<b>Nass-Bewegungsmelder 180°</b> <b>3 Draht mit Neutralleiter</b> 250 V~ Einbautiefe 33 mm 2300VA Erfassungsdistanz: frontal 14 m, seitlich je 6 m Verzögerungszeit: 15 s bis 16 min Ansprechhelligkeit: 5 bis 2000 Lux		★ WH36250800C	545 330 003	★ WH36250800A	545 336 003	★ WH36250800Q	545 331 003
		★ WH36250803C	545 330 033	★ WH36250803A	545 336 033	★ WH36250803Q	545 331 033
		★ WH36250805C	545 330 053	★ WH36250805A	545 336 053	★ WH36250805Q	545 331 053
		★ WH36250849C	545 330 083	★ WH36250849A	545 336 083	★ WH36250849Q	545 331 083
							
<b>Sonnerie-Drucktaster</b> 250 V~ Einbautiefe 36 mm Bezeichnungsschild 48 x 11 mm		★ WH36510200C	963 712 003	★ WH36510200A	963 712 103	★ WH36510200Q	963 812 003
		★ WH36510203C	963 712 033	★ WH36510203A	963 712 133	★ WH36510203Q	963 812 033
		★ WH36510205C	963 712 053	★ WH36510205A	963 712 153	★ WH36510205Q	963 812 053
		★ WH36510249C	963 712 083	★ WH36510249A	963 712 183	★ WH36510249Q	963 812 083
							
<b>Nass-Blindabdeckplatte</b>		WH36920400C	374 160 003	WH36920400A	374 161 003	WH36920400Q	374 165 003
		WH36920403C	374 160 033	WH36920403A	374 161 033	WH36920403Q	374 165 033
		WH36920405C	374 160 053	WH36920405A	374 161 053	WH36920405Q	374 165 053
		WH36920449C	374 160 083	WH36920449A	374 161 083	WH36920449Q	374 165 083
<b>LED Signalisation Signalweiss</b> 1,4mW, 250VAC Helligkeitseinstellung Mit Schraubklemmen Einbautiefe 32mm		WH36520100C	368 000 003	WH36520100A	368 300 003	WH36520100Q	270 000 003
		WH36520103C	368 000 033	WH36520103A	368 300 033	WH36520103Q	270 000 033
		WH36520105C	368 000 053	WH36520105A	368 300 053	WH36520105Q	270 000 053
		WH36520149C	368 000 083	WH36520149A	368 300 083	WH36520149Q	270 000 083
<b>LED Signalisation Blau</b> 1,4mW, 250VAC Helligkeitseinstellung Mit Schraubklemmen Einbautiefe 32mm		WH36520200C	368 003 003	WH36520200A	368 303 003	WH36520200Q	270 003 003
		WH36520203C	368 003 033	WH36520203A	368 303 033	WH36520203Q	270 003 033
		WH36520205C	368 003 053	WH36520205A	368 303 053	WH36520205Q	270 003 053
		WH36520249C	368 003 083	WH36520249A	368 303 083	WH36520249Q	270 003 083
<b>LED Signalisation Grün &amp; Rot</b> 1,4mW, 250VAC Einbautiefe 32mm		WH36520300C	368 002 003	WH36520300A	368 302 003	WH36520300Q	270 002 003
		WH36520303C	368 002 033	WH36520303A	368 302 033	WH36520303Q	270 002 033
		WH36520305C	368 002 053	WH36520305A	368 302 053	WH36520305Q	270 002 053
		WH36520349C	368 002 083	WH36520349A	368 302 083	WH36520349Q	270 002 083



**Nass-Taster KNX:**

Elektronischer Multifunktionstaster mit integriertem KNX-Busankoppler Twisted-Pair (TP)

**Merkmale:**

- Schutzart: IP55
- Betriebstemperatur: -5 °C bis +45 °C
- Gehäuse aus Thermoplast (ABS/PC)
- gute UV-Beständigkeit und halogenfrei
- 6 LED-Farben:  
Rot, Grün, Blau, Rot-Grün, Rot-Blau, Grün-Blau  
(Einzelfarben pro Taste nur bei KNX system (ETS) möglich)

- integrierter Temperatursensor
- integrierter Buzzer zur Standort-Ortung in der Installation
- Vertikaler und horizontaler Einbau möglich
- Beschriftungsfeld (austauschbar mit optionaler Blindabdeckung)
- Beschriftungsfeld (austauschbar mit optionalem Duroplastfeld, nicht bei KNX Taster mit IR-Empfänger)
- Signalweisse LED hinter dem Beschriftungsfeld (nur bei Taster mit LED)
- Inbetriebnahme ohne Frontabdeckung möglich
- Spannungsversorgung: Systemspannung 30 V (KNX)



**Unterputz**  
komplett 86 x 86 mm



































**Unterputz**  
für Kombination 86 x 86 mm



**Aufputz**  
komplett 86 x 86 x 60 mm

**Bezeichnung**





	Farbe	Best.Nr.	E-No	Best.Nr.	E-No	Best.Nr.	E-No
<b>Nass-Taster KNX</b> ohne LED 2-fach		WHTR40200C	325 150 003	WHTR40200A	325 156 003	WHTR40200Q	205 151 003
		WHTR40203C	325 150 033	WHTR40203A	325 156 033	WHTR40203Q	205 151 033
		WHTR40205C	325 150 053	WHTR40205A	325 156 053	WHTR40205Q	205 151 053
		WHTR40249C	325 150 083	WHTR40249A	325 156 083	WHTR40249Q	205 151 083
<b>Nass-Taster KNX</b> ohne LED 4-fach		WHTR40400C	325 250 003	WHTR40400A	325 256 003	WHTR40400Q	205 251 003
		WHTR40403C	325 250 033	WHTR40403A	325 256 033	WHTR40403Q	205 251 033
		WHTR40405C	325 250 053	WHTR40405A	325 256 053	WHTR40405Q	205 251 053
		WHTR40449C	325 250 083	WHTR40449A	325 256 083	WHTR40449Q	205 251 083
<b>Nass-Taster KNX</b> ohne LED 6-fach		WHTR40600C	325 350 003	WHTR40600A	325 356 003	WHTR40600Q	205 351 003
		WHTR40603C	325 350 033	WHTR40603A	325 356 033	WHTR40603Q	205 351 033
		WHTR40605C	325 350 053	WHTR40605A	325 356 053	WHTR40605Q	205 351 053
		WHTR40649C	325 350 083	WHTR40649A	325 356 083	WHTR40649Q	205 351 083
<b>Nass-Taster KNX</b> mit RGB LED 2-fach		WHTR41200C	325 160 003	WHTR41200A	325 166 003	WHTR41200Q	205 161 003
		WHTR41203C	325 160 033	WHTR41203A	325 166 033	WHTR41203Q	205 161 033
		WHTR41205C	325 160 053	WHTR41205A	325 166 053	WHTR41205Q	205 161 053
		WHTR41249C	325 160 083	WHTR41249A	325 166 083	WHTR41249Q	205 161 083
<b>Nass-Taster KNX</b> mit RGB LED 4-fach		WHTR41400C	325 260 003	WHTR41400A	325 266 003	WHTR41400Q	205 261 003
		WHTR41403C	325 260 033	WHTR41403A	325 266 033	WHTR41403Q	205 261 033
		WHTR41405C	325 260 053	WHTR41405A	325 266 053	WHTR41405Q	205 261 053
		WHTR41449C	325 260 083	WHTR41449A	325 266 083	WHTR41449Q	205 261 083
<b>Nass-Taster KNX</b> mit RGB LED 6-fach		WHTR41600C	325 360 003	WHTR41600A	325 366 003	WHTR41600Q	205 361 003
		WHTR41603C	325 360 033	WHTR41603A	325 366 033	WHTR41603Q	205 361 033
		WHTR41605C	325 360 053	WHTR41605A	325 366 053	WHTR41605Q	205 361 053
		WHTR41649C	325 360 083	WHTR41649A	325 366 083	WHTR41649Q	205 361 083
<b>Nass-Taster KNX</b> mit RGB LED und IR-Empfänger 2-fach		WHTR42200C	325 170 003	WHTR42200A	325 176 003	WHTR42200Q	205 171 003
		WHTR42203C	325 170 033	WHTR42203A	325 176 033	WHTR42203Q	205 171 033
		WHTR42205C	325 170 053	WHTR42205A	325 176 053	WHTR42205Q	205 171 053
		WHTR42249C	325 170 083	WHTR42249A	325 176 083	WHTR42249Q	205 171 083
<b>Nass-Taster KNX</b> mit RGB LED und IR-Empfänger 4-fach		WHTR42400C	325 270 003	WHTR42400A	325 276 003	WHTR42400Q	205 271 003
		WHTR42403C	325 270 033	WHTR42403A	325 276 033	WHTR42403Q	205 271 033
		WHTR42405C	325 270 053	WHTR42405A	325 276 053	WHTR42405Q	205 271 053
		WHTR42449C	325 270 083	WHTR42449A	325 276 083	WHTR42449Q	205 271 083

**Funktionen:**

- Umschalten Taster / Wippe
- Taster UM, Schalten EIN, AUS
- Dimmen (1- und 2-Tasten-Bedienung)
- Zeitschalter
- Rollladen-/Jalousie
- Wert senden (1 byte und 2 byte)
- Auswahl der Betriebsart bei Heizungsfunktion

- Alarm
- Szenen (1 - 64)
- 2 Kanal Modus
- Stufenschalter
- Automatisierung deaktivieren
- Zwei Ebenen
- LED Rückmeldung /  
Konfiguration (WHTR41xxx)
- IR-Eingang (WHTR42xxx)

**Lieferfarben:**





- Signalweiss, RAL 9010:  00
  - Grau, RAL 7035:  03
  - Schwarz, RAL 9005:  05
  - Aluminium, RAL 9006:  49
- Farben ähnlich RAL-Tönen.

▶ Seite 674

**Material:**  
Kunststoffteile aus Thermoplas

**Anschluss:**  
Schraubklemmen

**Schutzart:**  
IP55

**Lieferfarben/-code:**  
Signalweiss, RAL 9003:  00  
Grau, RAL 7035:  03  
Schwarz, RAL 9005:  05  
Aluminium, RAL 9006:  49  
Farben ähnlich RAL-Tönen.

UP-Montageplatte und  
AP-Gehäuse für Kombinationen ▶ Seite 598  
▶ Seite 674



**Unterputz**  
komplett  
86 x 86 mm











































**Unterputz**  
für Kombinationen



**Aufputz**  
komplett  
86 x 86 x 60 mm

**Bezeichnung**  
Einbautiefe 20 mm

	Farbe	Best.Nr.	E-No	Best.Nr.	E-No	Best.Nr.	E-No
<b>Steckdose 1x T+T 83</b> 4-polig beschaltbar Anschlusschema: R5 		WH65311200C	975 292 003	WH65311200A	977 592 003	WH65311200Q	977 892 003
		WH65311203C	975 292 033	WH65311203A	977 592 033	WH65311203Q	977 892 033
		WH65311205C	975 292 053	WH65311205A	977 592 053	WH65311205Q	977 892 053
		WH65311249C	975 292 083	WH65311249A	977 592 083	WH65311249Q	977 892 083
<b>Steckdose 2x T+T 83</b> 2x4-polig beschaltbar Anschlusschema: R10 		WH65311300C	975 293 003	WH65311300A	975 593 003	WH65311300Q	975 893 003
		WH65311303C	975 293 033	WH65311303A	975 593 033	WH65311303Q	975 893 033
		WH65311305C	975 293 053	WH65311305A	975 593 053	WH65311305Q	975 893 053
		WH65311349C	975 293 083	WH65311349A	975 593 083	WH65311349Q	975 893 083
<b>Steckdose 1x T+T 83 + 1x RJ45, ungeschirmt</b> T+T 83 2-polig beschaltbar, RJ45 UTP bis 100Mb oder xDSL 6-polig beschaltbar Anschlusschema: R6 		WH65400600C	977 292 003	WH65400600A	977 592 003	WH65400600Q	977 892 003
		WH65400603C	977 292 033	WH65400603A	977 592 033	WH65400603Q	977 892 033
		WH65400605C	977 292 053	WH65400605A	977 592 053	WH65400605Q	977 892 053
		WH65400649C	977 292 083	WH65400649A	977 592 083	WH65400649Q	977 892 083
<b>Steckdose 1x T+T 83 + 1x RJ45, geschirmt</b> T+T 83 2-polig beschaltbar, RJ45 STP bis 100Mb oder xDSL 6-polig beschaltbar Anschlusschema: R11 		WH65400700C	977 293 003	WH65400700A	977 593 003	WH65400700Q	977 893 003
		WH65400703C	977 293 033	WH65400703A	977 593 033	WH65400703Q	977 893 033
		WH65400705C	977 293 053	WH65400705A	977 593 053	WH65400705Q	977 893 053
		WH65400749C	977 293 083	WH65400749A	977 593 083	WH65400749Q	977 893 083
<b>Steckdose 1x RJ45, ungeschirmt</b> RJ45 UTP 4-polig beschaltbar Anschlusschema: R3 		WH65400800C	977 233 003	WH65400800A	977 533 003	WH65400800Q	977 833 003
		WH65400803C	977 233 033	WH65400803A	977 533 033	WH65400803Q	977 833 033
		WH65400805C	977 233 053	WH65400805A	977 533 053	WH65400805Q	977 833 053
		WH65400849C	977 233 083	WH65400849A	977 533 083	WH65400849Q	977 833 083
<b>Steckdose 1x RJ45, geschirmt</b> RJ45 Kat. 5e STP 8-polig beschaltbar Anschlusschema: R7 		WH65400900C	977 215 003	WH65400900A	977 515 003	WH65400900Q	977 815 003
		WH65400903C	977 215 033	WH65400903A	977 515 033	WH65400903Q	977 815 033
		WH65400905C	977 215 053	WH65400905A	977 515 053	WH65400905Q	977 815 053
		WH65400949C	977 215 083	WH65400949A	977 515 083	WH65400949Q	977 815 083
<b>Steckdose 2x RJ45, parallel ungeschirmt</b> RJ45 UTP 4-polig beschaltbar Anschlusschema: R12 		WH65401000C	977 237 003	WH65401000A	977 537 003	WH65401000Q	977 837 003
		WH65401003C	977 237 033	WH65401003A	977 537 033	WH65401003Q	977 837 033
		WH65401005C	977 237 053	WH65401005A	977 537 053	WH65401005Q	977 837 053
		WH65401049C	977 237 083	WH65401049A	977 537 083	WH65401049Q	977 837 083
<b>Steckdose 2x RJ45, parallel geschirmt</b> RJ45 STP 4-polig beschaltbar Anschlusschema: R13 		WH65401100C	977 238 003	WH65401100A	977 538 003	WH65401100Q	977 838 003
		WH65401103C	977 238 033	WH65401103A	977 538 033	WH65401103Q	977 838 033
		WH65401105C	977 238 053	WH65401105A	977 538 053	WH65401105Q	977 838 053
		WH65401149C	977 238 083	WH65401149A	977 538 083	WH65401149Q	977 838 083

**Material:**  
Kunststoffteile aus Thermoplas

**Anschluss:**  
Schraubklemmen

**Schutzart:**  
IP55

**Lieferfarben/-code:**  
Signalweiss, RAL 9003: 00  
Grau, RAL 7035: 03  
Schwarz, RAL 9005: 05  
Aluminium, RAL 9006: 49  
Farben ähnlich RAL-Tönen.

UP-Montageplatte und AP-Gehäuse für Kombinationen ▶ Seite 598  
Kompatibilität Keystone-Einsätze ▶ Seite 747  
RJ45-Einsätze für HMS Montageset ▶ Seite 597  
▶ Seite 674



**Unterputz**  
komplett  
86 x 86 mm



**Unterputz**  
für Kombinationen



**Aufputz**  
komplett  
86 x 86 x 60 mm





**Bezeichnung**

	Farbe	Best.Nr.	E-No	Best.Nr.	E-No	Best.Nr.	E-No
<b>Steckdose 2x RJ45, getrennt ungeschirmt</b> RJ45 UTP 2x4-polig beschaltbar Anschlussschema: R4 Einbautiefe 20 mm		WH65401200C	977 239 003	WH65401200A	977 539 003	WH65401200Q	977 839 003
		WH65401203C	977 239 033	WH65401203A	977 539 033	WH65401203Q	977 839 033
		WH65401205C	977 239 053	WH65401205A	977 539 053	WH65401205Q	977 839 053
		WH65401249C	977 239 083	WH65401249A	977 539 083	WH65401249Q	977 839 083
<b>Steckdose 2x RJ45, getrennt geschirmt</b> RJ45 STP 2x4-polig beschaltbar Anschlussschema: R14 Einbautiefe 20 mm		WH65401300C	977 217 003	WH65401300A	977 51 003	WH65401300Q	977 817 003
		WH65401303C	977 217 033	WH65401303A	977 51 033	WH65401303Q	977 817 033
		WH65401305C	977 217 053	WH65401305A	977 51 053	WH65401305Q	977 817 053
		WH65401349C	977 217 083	WH65401349A	977 51 083	WH65401349Q	977 817 083
<b>Steckdose 1x RJ45 ungeschirmt + 1x RJ45 geschirmt</b> RJ45 UTP / RJ45 Kat. 5 STP bis 100Mb 2x4-polig beschaltbar Anschlussschema: R9 Einbautiefe 20 mm		WH65401400C	977 281 003	WH65401400A	977 581 003	WH65401400Q	977 881 003
		WH65401403C	977 281 033	WH65401403A	977 581 033	WH65401403Q	977 881 033
		WH65401405C	977 281 053	WH65401405A	977 581 053	WH65401405Q	977 881 053
		WH65401449C	977 281 083	WH65401449A	977 581 083	WH65401449Q	977 881 083
<b>Steckdose 2x RJ45 getrennt geschirmt</b> RJ45 Kat. 5 STP bis 100Mb 2x4-polig beschaltbar Anschlussschema: R8 Einbautiefe 20 mm		WH65401500C	977 219 003	WH65401500A	977 519 003	WH65401500Q	977 819 003
		WH65401503C	977 219 033	WH65401503A	977 519 033	WH65401503Q	977 819 033
		WH65401505C	977 219 053	WH65401505A	977 519 053	WH65401505Q	977 819 053
		WH65401549C	977 219 083	WH65401549A	977 519 083	WH65401549Q	977 819 083

**Material:**  
Kunststoffteile aus Thermoplas

**Anschluss:**  
Schraubklemmen

**Schutzart:**  
IP55

**Lieferfarben/-code:**  
Signalweiss, RAL 9003:  00  
Grau, RAL 7035:  03  
Schwarz, RAL 9005:  05  
Aluminium, RAL 9006:  49  
Farben ähnlich RAL-Tönen.

UP-Montageplatte und  
AP-Gehäuse für Kombinationen ▶ Seite 598  
Kompatibilität Keystone-Einsätze ▶ Seite 747  
RJ45-Einsätze für HMS Montageset ▶ Seite 597  
▶ Seite 674



**Unterputz**  
komplett  
86 x 86 mm




























**Unterputz**  
für Kombinationen



**Aufputz**  
komplett  
86 x 86 x 60 mm

**Bezeichnung**

	Farbe	Best.Nr.	E-No	Best.Nr.	E-No	Best.Nr.	E-No
<b>Montageset für HMS-Einsätze max. 2x RJ45</b> 		WH65300400C	378 186 003	WH65300400A	378 156 003	WH65300400Q	378 486 003
		WH65300403C	378 186 033	WH65300403A	378 156 033	WH65300403Q	378 486 033
		WH65300405C	378 186 053	WH65300405A	378 156 053	WH65300405Q	378 486 053
		WH65300449C	378 186 083	WH65300449A	378 156 083	WH65300449Q	378 486 083
<b>Montageset für HMS-Einsätze max. 4x RJ45</b> 		WH65300300C	378 176 003	WH65300300A	378 116 003	WH65300300Q	378 476 003
		WH65300303C	378 176 033	WH65300303A	378 116 033	WH65300303Q	378 476 033
		WH65300305C	378 176 053	WH65300305A	378 116 053	WH65300305Q	378 476 053
		WH65300349C	378 176 083	WH65300349A	378 116 083	WH65300349Q	378 476 083
<b>Montageset für Keystone-Einsätze 2x RJ45</b> Schrägauslass mit Multimodulmodul inkl. 1 Blinddeckel und Bezeichnungsschild 42x9 mm 		WH65410100C	877 260 503	WH65410100A	877 260 603	WH65410100Q	877 060 503
		WH65410103C	877 260 533	WH65410103A	877 260 633	WH65410103Q	877 060 533
		WH65410105C	877 260 553	WH65410105A	877 260 653	WH65410105Q	877 060 553
		WH65410149C	877 260 583	WH65410149A	877 260 683	WH65410149Q	877 060 583
<b>Montageset für Multimedia-Module (M3)</b> Flachauslass für ein Multimodulmodul und Bezeichnungsschild 42x9 mm 		WH65141100C	378 458 003	WH65141100A	378 448 003	WH65141100Q	378 478 003
		WH65141103C	378 458 033	WH65141103A	378 448 033	WH65141103Q	378 478 033
		WH65141105C	378 458 053	WH65141105A	378 448 053	WH65141105Q	378 478 053
		WH65141149C	378 458 083	WH65141149A	378 448 083	WH65141149Q	378 478 083
<b>Montageset für R&amp;M</b> Schrägauslass mit Multimodulmodul und Bezeichnungsschild 42x9mm 		WH65402200C	beantragt	WH65402200A	beantragt	WH65402200Q	beantragt
		WH65402203C	beantragt	WH65402203A	beantragt	WH65402203Q	beantragt
		WH65402205C	beantragt	WH65402205A	beantragt	WH65402205Q	beantragt
		WH65402249C	beantragt	WH65402249A	beantragt	WH65402249Q	beantragt

Auf diesen Seiten finden Sie eine Produktzusammenfassung der passiven Komponenten zur strukturierten Verkabelung im Feldverteiler media nach DIN EN 50173-4.

**HMS-Einsatz RJ45:**

- Kombinierte Schirmung und Zugentlastung
- Eindeutige Anschlusskennzeichnung (EIA/TIA 568 A/B)
- Kat. 5e, Kat. 6 und Kat. 6A
- Keystone Modul
- Selbstschneidende Kontakte
- Steckverbindung RJ45
- Anschluss: Draht AWG 23-25, Litze 7-fach AWG 24-26

▶ Seite 674







	Bezeichnung	VPE	Best. Nr.	E-No
 <p>WH70290300Z</p>	<p><b>HMS-Einsatz RJ45 Kat. 5e UTP</b></p> <p>- Kat. 5e UTP ungeschirmt</p>			
	HMS-Einsatz RJ45 Kat. 5e UTP	1	<b>WH70290300Z</b>	977 731 003
 <p>WH70290200Z</p>	<p><b>HMS-Einsatz RJ45 Kat. 5e STP</b></p> <p>- Kat. 5e STP ungeschirmt</p>			
	HMS-Einsatz RJ45 Kat. 5e STP	1	<b>WH70290200Z</b>	977 701 003
 <p>WH70310200Z</p>	<p><b>HMS-Einsatz RJ45 Kat. 6 UTP</b></p> <p>- Kat. 6 UTP ungeschirmt</p>			
	HMS-Einsatz RJ45 Kat. 6 UTP	1	<b>WH70310200Z</b>	977 731 013
 <p>WH70300200Z</p>	<p><b>HMS-Einsatz RJ45 Kat. 6 STP</b></p> <p>- Kat. 6 STP geschirmt</p>			
	HMS-Einsatz RJ45 Kat. 6 STP	1	<b>WH70300200Z</b>	977 701 013
 <p>WH70300300Z</p>	<p><b>HMS-Einsatz RJ45 Kat. 6A STP</b></p> <p>- Kat. 6A STP geschirmt</p>			
	HMS-Einsatz RJ45 Kat. 6A STP	1	<b>WH70300300Z</b>	977 701 023
 <p>WH76410200Z</p>	<p><b>Blinddeckel zu HMS</b></p>			
	Blinddeckel zu HMS, Signalweiss	1	<b>WH76410200Z</b>	377 990 003
	Blinddeckel zu HMS, Schwarz	1	<b>WH76410205Z</b>	966 731 933

robusto

**Material:**

- UP-Montageplatte aus Aluminium mit Schaumstoffdichtung
- AP-Nass-Gehäuse aus Thermoplast

▶ Seite 674






	Bezeichnung	VPE	Best. Nr.	E-No
 <p>WH36950182Z</p>	<p><b>UP-Nass-Montageplatte</b></p> <p>für den Einbau von Kombinationsapparaten Gr. I (84 x 84 mm)</p>			
	UP-Nass-Montageplatte	1	<b>WH36950182Z</b>	374 129 083
  <p>WH36950200Z</p>	<p><b>UP-Nass-Montageplatte</b></p> <p>für den Einbau von Kombinationsapparaten Gr. 2x1 / 1x2 (186 x 86 mm)</p>			
	UP-Nass-Montageplatte, Signalweiss	1	<b>WH36950200Z</b>	374 299 003
	UP-Nass-Montageplatte, Grau	1	<b>WH36950203Z</b>	374 299 033
	UP-Nass-Montageplatte, Schwarz	1	<b>WH36950205Z</b>	374 299 053
	UP-Nass-Montageplatte, Aluminium	1	<b>WH36950249Z</b>	374 299 083
   <p>WH36950300Z</p>	<p><b>UP-Nass-Montageplatte</b></p> <p>für den Einbau von Kombinationsapparaten Gr. 3x1 / 1x3 (286 x 86 mm)</p>			
	UP-Nass-Montageplatte, Signalweiss	1	<b>WH36950300Z</b>	374 339 003
	UP-Nass-Montageplatte, Grau	1	<b>WH36950303Z</b>	374 339 033
	UP-Nass-Montageplatte, Schwarz	1	<b>WH36950305Z</b>	374 339 053
	UP-Nass-Montageplatte, Aluminium	1	<b>WH36950349Z</b>	374 339 083

robusto

**Material:**

- UP-Montageplatte aus Aluminium mit Schaumstoffdichtung
- AP-Nass-Gehäuse aus Thermoplast

▶ Seite 674

	Bezeichnung	VPE	Best. Nr.	E-No
 WH36960100Z	<b>AP-Nass-Gehäuse</b>			
	mit 1x M20 und 2x M20 ideale Länge der Stoffbuchse = 10mm Gr. I (86 x 86 x 48 mm)			
	AP-Nass-Gehäuse, Signalweiss	1	<b>WH36960100Z</b>	284 077 003
	AP-Nass-Gehäuse, Grau	1	<b>WH36960103Z</b>	284 077 033
	AP-Nass-Gehäuse, Schwarz	1	<b>WH36960105Z</b>	284 077 053
	AP-Nass-Gehäuse, Aluminium	1	<b>WH36960149Z</b>	284 077 083
 WH36960200Z	<b>AP-Nass-Gehäuse</b>			
	mit 1x M20 und 2x M20 Gr. 2x1 / 1x2 (180 x 86 x 48 mm)			
	AP-Nass-Gehäuse, Signalweiss	1	<b>WH36960200Z</b>	284 082 003
	AP-Nass-Gehäuse, Grau	1	<b>WH36960203Z</b>	284 082 033
	AP-Nass-Gehäuse, Schwarz	1	<b>WH36960205Z</b>	284 082 053
	AP-Nass-Gehäuse, Aluminium	1	<b>WH36960249Z</b>	284 082 083
 WH36960300Z	<b>Erhöhungsrähmen</b>			
	(86 x 86 x 19 mm)			
	Erhöhungsrähmen, Signalweiss	1	<b>WH36960300Z</b>	284 006 803
	Erhöhungsrähmen, Grau	1	<b>WH36960303Z</b>	284 006 833
	Erhöhungsrähmen, Schwarz	1	<b>WH36960305Z</b>	284 006 853
	Erhöhungsrähmen, Aluminium	1	<b>WH36960349Z</b>	284 006 883
 WH36990205Z	<b>Robusto Schraube</b>			
	Robusto Schraube Schwarz	40	<b>WH36990205Z</b>	160 211 023
	Robusto Schraube Schwarz	100	<b>WH36990305Z</b>	160 211 013
 WH36990491Z	<b>Robusto Vandalensichere Schraube</b>			
	inkl. Bit 2-Loch-Antrieb			
	Robusto Vandalensichere Schraube	20	<b>WH36990491Z</b>	160 211 043
	Robusto Vandalensichere Schraube	100	<b>WH36990591Z</b>	160 211 033



Bezeichnung VPE Best. Nr. E-No



WH36950200Z

**UP Kopfzeile 2-teilig**

- mit Montageplatte Gr. 2x1 / 1x2 (186 x 86 mm)  
- Inkl. Mehrpreis für Apparate-Einbau

UP-Kopfzeile senkrecht 2x1, Signalweiss	1	★ WH36910100C	387 121 003
UP-Kopfzeile senkrecht 2x1, Grau	1	★ WH36910103C	387 121 033
UP-Kopfzeile senkrecht 2x1, Schwarz	1	★ WH36910105C	387 121 053
UP-Kopfzeile senkrecht 2x1, Aluminium	1	★ WH36910149C	387 121 083
UP-Kopfzeile waagrecht 1x2, Signalweiss	1	★ WH36910200C	387 112 003
UP-Kopfzeile waagrecht 1x2, Grau	1	★ WH36910203C	387 112 033
UP-Kopfzeile waagrecht 1x2, Schwarz	1	★ WH36910205C	387 112 053
UP-Kopfzeile waagrecht 1x2, Aluminium	1	★ WH36910249C	387 112 083



WH36950300Z

**UP Kopfzeile 3-teilig**

- mit Montageplatte Gr. 3x1 / 1x3 (286 x 86 mm)  
- Inkl. Mehrpreis für Apparate-Einbau

UP-Kopfzeile senkrecht 3x1, Signalweiss	1	★ WH36910300C	387 131 003
UP-Kopfzeile senkrecht 3x1, Grau	1	★ WH36910303C	387 131 033
UP-Kopfzeile senkrecht 3x1, Schwarz	1	★ WH36910305C	387 131 053
UP-Kopfzeile senkrecht 3x1, Aluminium	1	★ WH36910349C	387 131 083
UP-Kopfzeile waagrecht 1x3, Signalweiss	1	★ WH36910400C	387 113 003
UP-Kopfzeile waagrecht 1x3, Grau	1	★ WH36910403C	387 113 033
UP-Kopfzeile waagrecht 1x3, Schwarz	1	★ WH36910405C	387 113 053
UP-Kopfzeile waagrecht 1x3, Aluminium	1	★ WH36910449C	387 113 083



WH36960200Z

**AP Kopfzeile 2-teilig**

- mit AP-Gehäuse Gr. 2x1 / 1x2 (186 x 86 mm)  
- Inkl. Mehrpreis für Apparate-Einbau








AP-Kopfzeile senkrecht 2x1, Signalweiss	1	★ WH36910100Q	284 121 003
AP-Kopfzeile senkrecht 2x1, Grau	1	★ WH36910103Q	284 121 033
AP-Kopfzeile senkrecht 2x1, Schwarz	1	★ WH36910105Q	284 121 053
AP-Kopfzeile senkrecht 2x1, Aluminium	1	★ WH36910149Q	284 121 083
AP-Kopfzeile waagrecht 1x2, Signalweiss	1	★ WH36910200Q	284 112 003
AP-Kopfzeile waagrecht 1x2, Grau	1	★ WH36910203Q	284 112 033
AP-Kopfzeile waagrecht 1x2, Schwarz	1	★ WH36910205Q	284 112 053
AP-Kopfzeile waagrecht 1x2, Aluminium	1	★ WH36910249Q	284 112 083

robusto






**Material:**

- UP-Montageplatte aus Aluminium mit Schaumstoffdichtung
- AP-Nass-Gehäuse aus Thermoplast

▶ Seite 674

	Bezeichnung	VPE	Best. Nr.	E-No
 WH36960500Z	<b>Nass-Oberteil mit Membrane zu Schalter und Taster</b>			
	Oberteil Schalter/Taster, Signalweiss	1	<b>WH36960500Z</b>	360 936 003
	Oberteil Schalter/Taster, Grau	1	<b>WH36960503Z</b>	360 936 033
	Oberteil Schalter/Taster, Schwarz	1	<b>WH36960505Z</b>	360 936 053
	Oberteil Schalter/Taster, Aluminium	1	<b>WH36960549Z</b>	360 936 083
 WH36961900Z	<b>Nass-Oberteil mit Membrane zu Einfach- Storenschalter und Storentaster</b>			
	Oberteil Storenschalter/-taster, Signalweiss	1	<b>WH36961900Z</b>	360 937 003
	Oberteil Storenschalter/-taster, Grau	1	<b>WH36961903Z</b>	360 937 033
	Oberteil Storenschalter/-taster, Schwarz	1	<b>WH36961905Z</b>	360 937 053
	Oberteil Storenschalter/-taster, Aluminium	1	<b>WH36961949Z</b>	360 937 083
 WH36962000Z	<b>Nass-Oberteil mit Membrane zu Doppelstorenschalter, -Taster</b>			
	Oberteil Doppelstorenschalter, -Taster, Signalweiss	1	<b>WH36962000Z</b>	378 049 003
	Oberteil Doppelstorenschalter, -Taster, Grau	1	<b>WH36962003Z</b>	378 049 033
	Oberteil Doppelstorenschalter, -Taster, Schwarz	1	<b>WH36962005Z</b>	378 049 053
	Oberteil Doppelstorenschalter, -Taster, Aluminium	1	<b>WH36962049Z</b>	378 049 083
 WH36962100Z	<b>Nass-Oberteil mit Membrane zu KNX-Tastsensoren, und Systo</b>			
	Oberteil KNX-Tastsensoren & Systo, Signalweiss	1	<b>WH36962100Z</b>	378 050 003
	Oberteil KNX-Tastsensoren & Systo, Grau	1	<b>WH36962103Z</b>	378 050 033
	Oberteil KNX-Tastsensoren & Systo, Schwarz	1	<b>WH36962105Z</b>	378 050 053
	Oberteil KNX-Tastsensoren & Systo, Aluminium	1	<b>WH36962149Z</b>	378 050 083
 WH36250800Z	<b>Nass-Oberteil zu Bewegungsmelder</b>			
	Oberteil Bewegungsmelder, Signalweiss	1	★ <b>WH36250800Z</b>	377 014 003
	Oberteil Bewegungsmelder, Grau	1	★ <b>WH36250803Z</b>	377 014 033
	Oberteil Bewegungsmelder, Schwarz	1	★ <b>WH36250805Z</b>	377 014 053
	Oberteil Bewegungsmelder, Aluminium	1	★ <b>WH36250849Z</b>	377 014 083
 WH36510200Z	<b>Nass-Oberteil zu Sonnerietaster</b>			
	Oberteil Sonnerietaster, Signalweiss	1	★ <b>WH36510200Z</b>	360 938 003
	Oberteil Sonnerietaster, Grau	1	★ <b>WH36510203Z</b>	360 938 033
	Oberteil Sonnerietaster, Schwarz	1	★ <b>WH36510205Z</b>	360 938 053
	Oberteil Sonnerietaster, Aluminium	1	★ <b>WH36510249Z</b>	360 938 083
 WH36511200Z	<b>Bezeichnungsschild zu Sonnerietaster</b>			
	Bezeichnungsschild (Set à 10 Stk), Weiss	1	★ <b>WH36511200Z</b>	173 323 003
	Bezeichnungsschild (Set à 10 Stk), Schwarz	1	★ <b>WH36511205Z</b>	173 323 053

Lieferbar ab 01. Dezember 2021

	Bezeichnung	VPE	Best. Nr.	E-No
	<b>Nass-Oberteil IP55 nach SN 441011</b> für Steckdosen nach SN 441011 mit blauer Runddichtung			
WH36963000Z	Oberteil IP55 nach SN 441011, Signalweiss	1	★ WH36963000Z	643 098 003
	Oberteil IP55 nach SN 441011, Grau	1	★ WH36963003Z	643 098 033
	Oberteil IP55 nach SN 441011, Schwarz	1	★ WH36963005Z	643 098 053
	Oberteil IP55 nach SN 441011, Aluminium	1	★ WH36963049Z	643 098 083
	<b>Nass-Oberteil IP55 nach SN 441011, für Statusanzeige</b> Für Steckdosen nach SN 441011 mit blauer Dichtung und Linse			
WH36963100Z	Oberteil IP55 nach SN 441011, mit Statusanzeige, Signalweiss	1	★ WH36963100Z	643 100 003
	Oberteil IP55 nach SN 441011, mit Statusanzeige, Grau	1	★ WH36963103Z	643 100 033
	Oberteil IP55 nach SN 441011, mit Statusanzeige, Schwarz	1	★ WH36963105Z	643 100 053
	Oberteil IP55 nach SN 441011, mit Statusanzeige, Aluminium	1	★ WH36963149Z	643 100 083
	<b>LED-Steckfassung</b> für Steckdosen nach SN 441011 LED grün, 230V			
WH39968212Z	LED Steckfassung grün für IP55	1	★ WH39968212Z	209 965 103
	<b>Set für abschliessbarer Klappdeckel IP55 nach SN 441011</b> bestehend aus 2 Schrauben & 1 Bolzen			
WH36992090Z	Set für abschliessbarer Klappdeckel IP55 nach SN 441011	1	★ WH36992090Z	378 902 993
	Vorhängeschloss mit 3 Schlüsseln	1	S014	807 994 004
S014				

Bezeichnung VPE **Best. Nr.** E-No



WH36960600Z

### Nass-Oberteil mit Klappdeckel

für 2-Punkte Befestigung  
mit Reduzierfrontscheibe Ø 58 – 43 mm

Oberteil mit Klappdeckel, Signalweiss	1	<b>WH36960600Z</b>	643 093 003
Oberteil mit Klappdeckel, Grau	1	<b>WH36960603Z</b>	643 093 033
Oberteil mit Klappdeckel, Schwarz	1	<b>WH36960605Z</b>	643 093 053
Oberteil mit Klappdeckel, Aluminium	1	<b>WH36960649Z</b>	643 093 083



WH36960800Z

### Nass-Oberteil vertieft mit Klappdeckel

für 2-Punkte Befestigung mit Adapterring  
14 mm für Einbau von z. B. SIDOS T13/23  
mit Reduzierfrontscheibe Ø 58 – 43 mm  
und Erhöhungsrahmen 19 mm

Oberteil vertieft mit Klappdeckel, Signalweiss	1	<b>WH36960800Z</b>	643 095 003
Oberteil vertieft mit Klappdeckel, Grau	1	<b>WH36960803Z</b>	643 095 033
Oberteil vertieft mit Klappdeckel, Schwarz	1	<b>WH36960805Z</b>	643 095 053
Oberteil vertieft mit Klappdeckel, Aluminium	1	<b>WH36960849Z</b>	643 095 083



WH36960700Z

### Nass-Oberteil mit Klappdeckel

für 3-Punkte Befestigung

Oberteil mit Klappdeckel, Signalweiss	1	<b>WH36960700Z</b>	643 094 003
Oberteil mit Klappdeckel, Grau	1	<b>WH36960703Z</b>	643 094 033
Oberteil mit Klappdeckel, Schwarz	1	<b>WH36960705Z</b>	643 094 053
Oberteil mit Klappdeckel, Aluminium	1	<b>WH36960749Z</b>	643 094 083



WH36960900Z

### Nass-Oberteil ohne Klappdeckel

für 2-Punkte Befestigung  
zu Steckdosen ohne Klappdeckel  
Typ 13, 2x13, 15, 23 und 25

Oberteil ohne Klappdeckel, Signalweiss	1	<b>WH36960900Z</b>	643 096 003
Oberteil ohne Klappdeckel, Grau	1	<b>WH36960903Z</b>	643 096 033
Oberteil ohne Klappdeckel, Schwarz	1	<b>WH36960905Z</b>	643 096 053
Oberteil ohne Klappdeckel, Aluminium	1	<b>WH36960949Z</b>	643 096 083



WH36961000Z

### Nass-Oberteil ohne Klappdeckel

für 3-Punkte Befestigung,  
zu Steckdosen ohne Klappdeckel  
Typ 3x13

Oberteil ohne Klappdeckel, Signalweiss	1	<b>WH36961000Z</b>	643 097 003
Oberteil ohne Klappdeckel, Grau	1	<b>WH36961003Z</b>	643 097 033
Oberteil ohne Klappdeckel, Schwarz	1	<b>WH36961005Z</b>	643 097 053
Oberteil ohne Klappdeckel, Aluminium	1	<b>WH36961049Z</b>	643 097 083



WH36990190Z











### Set für abschliessbarer Klappdeckel

bestehend aus 2 Schrauben & 1 Bolzen

Set für abschliessbarer Klappdeckel	1	<b>WH36990190Z</b>	378 901 993
Vorhängeschloss mit 3 Schlüsseln	1	<b>S014</b>	807 994 004



S014

	Bezeichnung	VPE	Best. Nr.	E-No
	<b>Front 1x Typ 13</b>			
	Front 1x Typ 13 mit Steckklemmen, weiss	1	★ <a href="#">WH11580300H</a>	377 260 003
WH11580300H	Front 1x Typ 13 mit Steckklemmen, schwarz	1	★ <a href="#">WH11580305H</a>	377 260 053
	<b>Front 2x Typ 13</b>			
	Front 2x Typ 13 mit Steckklemmen, weiss	1	★ <a href="#">WH11622300H</a>	377 896 203
WH11622300H	Front 2x Typ 13 mit Steckklemmen, schwarz	1	★ <a href="#">WH11622305H</a>	377 896 253
	<b>Front 3x Typ 13</b>			
	Front 3x Typ 13 mit Steckklemmen, weiss	1	★ <a href="#">WH11642300H</a>	377 898 203
WH11642300H	Front 3x Typ 13 mit Steckklemmen, schwarz	1	★ <a href="#">WH11642305H</a>	377 898 253
	<b>Front 3x Typ 13</b>			
	Front 3x Typ 13, 1xS, mit Steckklemmen, weiss	1	★ <a href="#">WH11642700H</a>	377 899 203
WH11642700H	Front 3x Typ 13, 1xS, mit Steckklemmen, schwarz	1	★ <a href="#">WH11642705H</a>	377 899 253
	<b>Front Typ 15</b>			
	Front Typ 15 mit Steckklemmen oder Schraubklemmen, weiss	1	★ <a href="#">WH11593200H</a>	378 821 103
WH11593200H	Front Typ 15 mit Steckklemmen oder Schraubklemmen, schwarz	1	★ <a href="#">WH11593205H</a>	378 821 153
	<b>Front 1x Typ 23</b>			
	Front 1x Typ 23 mit Steckklemmen, weiss	1	★ <a href="#">WH11585300H</a>	377 285 003
WH11585300H	Front 1x Typ 23 mit Steckklemmen, schwarz	1	★ <a href="#">WH11585305H</a>	377 285 053
	<b>Front 1x Typ 23</b>			
	Front 1x Typ 23 mit Schraubklemmen, weiss	1	★ <a href="#">WH11585400H</a>	377 284 003
WH11585400H	Front 1x Typ 23 mit Schraubklemmen, schwarz	1	★ <a href="#">WH11585405H</a>	377 284 053
	<b>Front 2x Typ 23</b>			
	Front 2x Typ 23 mit Steckklemmen, weiss	1	★ <a href="#">WH11625300H</a>	377 474 603
WH11625300H	Front 2x Typ 23 mit Steckklemmen, schwarz	1	★ <a href="#">WH11625305H</a>	377 474 653
	<b>Front 3x Typ 23</b>			
	Front 3x Typ 23 mit Steckklemmen, weiss	1	★ <a href="#">WH11645300H</a>	377 900 303
WH11645300H	Front 3x Typ 23 mit Steckklemmen, schwarz	1	★ <a href="#">WH11645305H</a>	377 900 353
	<b>Front Typ 25</b>			
	Front Typ 25 mit Steckklemmen oder Schraubklemmen, weiss	1	★ <a href="#">WH11596200H</a>	378 823 103
WH11596200H	Front Typ 25 mit Steckklemmen oder Schraubklemmen, schwarz	1	★ <a href="#">WH11596205H</a>	378 823 153

Bezeichnung VPE Best. Nr. E-No



WH36961100Z

**Front zu Einfach-Nass-Steckdosen**

Typ 13 ohne Klappdeckel

Front T13, Signalweiss	1	<b>WH36961100Z</b>	643 081 003
Front T13, Grau	1	<b>WH36961103Z</b>	643 081 033
Front T13, Schwarz	1	<b>WH36961105Z</b>	643 081 053
Front T13, Aluminium	1	★ <b>WH36961149Z</b>	643 081 083



WH36961200Z

**Front zu Zweifach-Nass-Steckdosen**

Typ 13 ohne Klappdeckel

Front 2xT13, Signalweiss	1	<b>WH36961200Z</b>	643 082 003
Front 2xT13, Grau	1	<b>WH36961203Z</b>	643 082 033
Front 2xT13, Schwarz	1	<b>WH36961205Z</b>	643 082 053
Front 2xT13, Aluminium	1	★ <b>WH36961249Z</b>	643 082 083



WH36961300Z

**Front zu Dreifach-Nass-Steckdosen**

Typ 13 ohne Klappdeckel

Front 3x T13 parallel, Signalweiss	1	<b>WH36961300Z</b>	643 083 003
Front 3x T13 parallel, Grau	1	<b>WH36961303Z</b>	643 083 033
Front 3x T13 parallel, Schwarz	1	<b>WH36961305Z</b>	643 083 053
Front 3xT13, Aluminium	1	★ <b>WH36961349Z</b>	643 083 083



WH36961400Z

**Front zu Dreifach-Nass-Steckdosen**

Typ 13 ohne Klappdeckel

Front 3x T13 1x getrennt, Signalweiss	1	<b>WH36961400Z</b>	643 084 003
Front 3x T13 1x getrennt, Grau	1	<b>WH36961403Z</b>	643 084 033
Front 3x T13 1x getrennt, Schwarz	1	<b>WH36961405Z</b>	643 084 053
Front 3xT13 1x getrennt, Aluminium	1	★ <b>WH36961449Z</b>	643 084 083



WH36962300Z

**Front zu Nass-Steckdosen**

Typ 15 ohne Klappdeckel

Front T15, Signalweiss	1	★ <b>WH36962300Z</b>	378 824 003
Front T15, Grau	1	★ <b>WH36962303Z</b>	378 824 033
Front T15, Schwarz	1	★ <b>WH36962305Z</b>	378 824 053
Front T15, Aluminium	1	★ <b>WH36962349Z</b>	378 824 083



WH36961600Z

**Front zu Einfach-Nass-Steckdosen**

Typ 23 ohne Klappdeckel

Front T23, Signalweiss	1	<b>WH36961600Z</b>	643 086 003
Front T23, Grau	1	<b>WH36961603Z</b>	643 086 033
Front T23, Schwarz	1	<b>WH36961605Z</b>	643 086 053
Front T23, Aluminium	1	★ <b>WH36961649Z</b>	643 086 083

Bezeichnung VPE Best. Nr. E-No



WH36961700Z

**Front zu Zweifach-Nass-Steckdosen**

Typ 23 ohne Klappdeckel

Front 2x T23, Signalweiss	1	<b>WH36961700Z</b>	643 087 003
Front 2x T23, Grau	1	<b>WH36961703Z</b>	643 087 033
Front 2x T23, Schwarz	1	<b>WH36961705Z</b>	643 087 053
Front 2x T23, Aluminium	1	★ <b>WH36961749Z</b>	643 087 083



WH36962400Z

**Front zu Einfach-Nass-Steckdosen**

Typ 25 ohne Klappdeckel

Front T25, Signalweiss	1	★ <b>WH36962400Z</b>	378 825 003
Front T25, Grau	1	★ <b>WH36962403Z</b>	378 825 033
Front T25, Schwarz	1	★ <b>WH36962405Z</b>	378 825 053
Front T25, Aluminium	1	★ <b>WH36962449Z</b>	378 825 083







WH36962200Z

**Front zu Dreifach-Nass-Steckdosen**

Typ 23 ohne Klappdeckel

Front 3x T23, Signalweiss	1	<b>WH36962200Z</b>	643 088 003
Front 3x T23, Grau	1	<b>WH36962203Z</b>	643 088 033
Front 3x T23, Schwarz	1	<b>WH36962205Z</b>	643 088 053
Front 3xT23, Aluminium	1	★ <b>WH36962249Z</b>	643 088 083

**Material:**  
- Montageplatte aus Aluminium


**Lieferfarben/-code:**  
Signalweiss, RAL 9003:  00  
Grau, RAL 7035:  03  
Schwarz, RAL 9005:  05  
Aluminium, RAL 9006:  49  
Farben ähnlich RAL-Tönen.

▶ Seite 674

	Bezeichnung	VPE	Best. Nr.	E-No
 WH36072100Z	<b>Kombinationsplatte 2x1, 225x125mm</b>			
	Kombinationsplatte 2x1, signalweiss	1	<b>WH36072100Z</b>	374 219 003
	Kombinationsplatte 2x1, grau	1	<b>WH36072103Z</b>	374 219 033
	Kombinationsplatte 2x1, schwarz	1	<b>WH36072105Z</b>	374 219 053
	Kombinationsplatte 2x1, aluminium	1	<b>WH36072149Z</b>	374 219 083
 WH36072200Z	<b>Kombinationsplatte 3x1, 325x125mm</b>			
	Kombinationsplatte 3x1, signalweiss	1	<b>WH36072200Z</b>	374 319 003
	Kombinationsplatte 3x1, grau	1	<b>WH36072203Z</b>	374 319 033
	Kombinationsplatte 3x1, schwarz	1	<b>WH36072205Z</b>	374 319 053
	Kombinationsplatte 3x1, aluminium	1	<b>WH36072249Z</b>	374 319 083
 WH36072300Z	<b>Kombinationsplatte 4x1, 425x125mm</b>			
	Kombinationsplatte 4x1, signalweiss	1	<b>WH36072300Z</b>	374 419 003
	Kombinationsplatte 4x1, grau	1	<b>WH36072303Z</b>	374 419 033
	Kombinationsplatte 4x1, schwarz	1	<b>WH36072305Z</b>	374 419 053
	Kombinationsplatte 4x1, aluminium	1	<b>WH36072349Z</b>	374 419 083
 WH36072400Z	<b>Kombinationsplatte 2x2, 225x225mm</b>			
	Kombinationsplatte 2x2, signalweiss	1	<b>WH36072400Z</b>	374 229 003
	Kombinationsplatte 2x2, grau	1	<b>WH36072403Z</b>	374 229 033
	Kombinationsplatte 2x2, schwarz	1	<b>WH36072405Z</b>	374 229 053
	Kombinationsplatte 2x2, aluminium	1	<b>WH36072449Z</b>	374 229 083
 WH36072500Z	<b>Kombinationsplatte 3x2, 325x225mm</b>			
	Kombinationsplatte 3x2, signalweiss	1	<b>WH36072500Z</b>	374 329 003
	Kombinationsplatte 3x2, grau	1	<b>WH36072503Z</b>	374 329 033
	Kombinationsplatte 3x2, schwarz	1	<b>WH36072505Z</b>	374 329 053
	Kombinationsplatte 3x2, aluminium	1	<b>WH36072549Z</b>	374 329 083
 WH36072600Z	<b>Kombinationsplatte 4x2, 425x225mm</b>			
	Kombinationsplatte 4x2, signalweiss	1	<b>WH36072600Z</b>	374 429 003
	Kombinationsplatte 4x2, grau	1	<b>WH36072603Z</b>	374 429 033
	Kombinationsplatte 4x2, schwarz	1	<b>WH36072605Z</b>	374 429 053
	Kombinationsplatte 4x2, aluminium	1	<b>WH36072649Z</b>	374 429 083




Bezeichnung VPE Best. Nr. E-No



WH36072700Z

**Kombinationsplatte 3x3, 325x325mm**


Kombinationsplatte 3x3, signalweiss	1	<b>WH36072700Z</b>	374 359 003
Kombinationsplatte 3x3, grau	1	<b>WH36072703Z</b>	374 359 033
Kombinationsplatte 3x3, schwarz	1	<b>WH36072705Z</b>	374 359 053
Kombinationsplatte 3x3, aluminium	1	<b>WH36072749Z</b>	374 359 083



WH36072800Z

**Kombinationsplatte 4x3, 425x325mm**

Kombinationsplatte 4x3, signalweiss	1	<b>WH36072800Z</b>	374 439 003
Kombinationsplatte 4x3, grau	1	<b>WH36072803Z</b>	374 439 033
Kombinationsplatte 4x3, schwarz	1	<b>WH36072805Z</b>	374 439 053
Kombinationsplatte 4x3, aluminium	1	<b>WH36072849Z</b>	374 439 083



WH36072900Z










**Kombinationsplatte 4x4, 425x425mm**









Kombinationsplatte 4x4, signalweiss	1	<b>WH36072900Z</b>	374 449 003
Kombinationsplatte 4x4, grau	1	<b>WH36072903Z</b>	374 449 033
Kombinationsplatte 4x4, schwarz	1	<b>WH36072905Z</b>	374 449 053
Kombinationsplatte 4x4, aluminium	1	<b>WH36072949Z</b>	374 449 083

**Material:**






- Einlasskästen und AP-Rahmen aus Holz

▶ Seite 674

	Bezeichnung	VPE	Best. Nr.	E-No
	<b>Einlasskasten 2x1, 215x115x80mm</b>			
WH36991160D	Einlasskasten 2x1	1	<b>WH36991160D</b>	370 542 103
	<b>Einlasskasten 3x1, 315x115x80mm</b>			
WH36991260D	Einlasskasten 3x1	1	<b>WH36991260D</b>	370 543 103
	<b>Einlasskasten 4x1, 415x115x80mm</b>			
WH36991360D	Einlasskasten 4x1	1	<b>WH36991360D</b>	370 544 103
	<b>Einlasskasten 2x2, 215x215x80mm</b>			
WH36991460D	Einlasskasten 2x2	1	<b>WH36991460D</b>	370 542 203
	<b>Einlasskasten 3x2, 315x215x80mm</b>			
WH36991560D	Einlasskasten 3x2	1	<b>WH36991560D</b>	370 543 203
	<b>Einlasskasten 4x2, 415x215x80mm</b>			
WH36991660D	Einlasskasten 4x2	1	<b>WH36991660D</b>	370 544 203
	<b>Einlasskasten 3x3, 315x315x80mm</b>			
WH36991760D	Einlasskasten 3x3	1	<b>WH36991760D</b>	370 543 303
	<b>Einlasskasten 4x3, 415x315x80mm</b>			
WH36991860D	Einlasskasten 4x3	1	<b>WH36991860D</b>	370 544 303
	<b>Einlasskasten 4x4, 415x415x80mm</b>			
WH36991960D	Einlasskasten 4x4	1	<b>WH36991960D</b>	370 544 403

	Bezeichnung	VPE	Best. Nr.	E-No
	<b>AP-Rahmen 2x1, 230x130x80mm</b>			
WH36991160Q	AP-Rahmen 2x1	1	<b>WH36991160Q</b>	370 552 103
	<b>AP-Rahmen 3x1, 330x130x80mm</b>			
WH36991260Q	AP-Rahmen 3x1	1	<b>WH36991260Q</b>	370 553 103
	<b>AP-Rahmen 4x1, 430x130x80mm</b>			
WH36991360Q	AP-Rahmen 4x1	1	<b>WH36991360Q</b>	370 554 103
	<b>AP-Rahmen 2x2, 230x230x80mm</b>			
WH36991460Q	AP-Rahmen 2x2	1	<b>WH36991460Q</b>	370 552 203
	<b>AP-Rahmen 3x2, 330x230x80mm</b>			
WH36991560Q	AP-Rahmen 3x2	1	<b>WH36991560Q</b>	370 553 203
	<b>AP-Rahmen 4x2, 430x230x80mm</b>			
WH36991660Q	AP-Rahmen 4x2	1	<b>WH36991660Q</b>	370 554 203
	<b>AP-Rahmen 3x3, 330x330x80mm</b>			
WH36991760Q	AP-Rahmen 3x3	1	<b>WH36991760Q</b>	370 553 303
	<b>AP-Rahmen 4x3, 430x330x80mm</b>			
WH36991860Q	AP-Rahmen 4x3	1	<b>WH36991860Q</b>	370 554 303
	<b>AP-Rahmen 4x4, 430x430x80mm</b>			
WH36991960Q	AP-Rahmen 4x4	1	<b>WH36991960Q</b>	370 554 403

**Material:**  
- Edelstahl


	Bezeichnung	VPE	Best. Nr.	E-No
 WH36990388Z	<b>Bodensäule, Höhe 350mm</b>			
	Ausgerüstet für die Montage eines robusto A-Apparat (Einsatz für Kombination)			
	Für 1 Apparat	1	★ WH36990388Z	127 932 052
	Für 2 Apparat	1	★ WH36990488Z	127 932 152
 WH36990588Z	<b>Bodensäule, Höhe 600mm</b>			
	Ausgerüstet für die Montage eines robusto A-Apparat (Einsatz für Kombination)			
	Für 1 Apparat	1	★ WH36990588Z	127 932 252
	Für 2 Apparat	1	★ WH36990688Z	127 932 352
 WH36990788Z	<b>Bodensäule, Höhe 900mm</b>			
	Ausgerüstet für die Montage eines robusto A-Apparat (Einsatz für Kombination)			
	Für 1 Apparat	1	★ WH36990788Z	127 932 452
	Für 2 Apparat	1	★ WH36990888Z	127 932 552
 WH36990188Z	<b>Ankerkorb</b>			
	Für 2x M20 Rohre mit Befestigungsschlitze für Kabelbinder Montage: in Beton vergossen oder in Erdreich			
	Ankerkorb	1	★ WH36990188Z	127 991 052
 WH36990288Z	<b>Montageplatte</b>			
	Für 2x M25 Rohre Verschraubung unter Gartenplatte			
	Montageplatte	1	★ WH36990288Z	127 991 152

# FLF

## Schalter und Steckdosen

Arbeiten Sie an einem Projekt mit begrenztem oder schwer zugänglichem Platz für die Elektroinstallation? Zum Beispiel in einem Konferenzraum, einer Restaurantküche oder einer Eingangshalle? Mit dem FLF-Sortiment von Hager verfügen Sie über eine platzsparende Lösung mit Pfiff: Die FLF-Schalter und Steckdosen überzeugen durch ihren kompakten Aufbau. Das Zubehör-Programm bietet zahlreiche Installationsvarianten.



Swiss made 

Druckschalter/-taster, unbeleuchtet und beleuchtet	618
LED Leuchtpatronen	620
Steckdosen Typ 13 bis Typ 25	622
Flachkabel-Anschlussdosen	630
Steckdosen prisacucina	632
TV-/Radio- und Sat-Dosen	633
RJ45-Einsätze HMS, Montageset für HMS-Einsätze	635
Montageset für Keystone Einsätze und Montageset für Multimedia-Module	637
Multimedia-Module, leer	638
Zubehör, Montageset und Blinddeckel	644
Befestigungsplatten, Einlasskästen und AP-Rahmen	647
Einbausteckdosen 45 x 45, Type 13 und Type 23	652
Spiegelschranksteckdosen	653
Hager Consolidation Box (HC-Box)	654



# FLF Schalter und Steckdosen Kompakt und platzsparend

Aufgrund der kleinen Bauweise fügen sich FLF-Schalter und Steckdosen überall dort ein, wo die Platzverhältnisse beschränkt oder die Örtlichkeiten schlecht zugänglich sind. Gerade in Türzargen, Installations- und Bodenkanälen sowie Bodendosen gibt es wenig Platz, um Schalter und Steckdosen zu platzieren. Das FLF-Sortiment sorgt hier für optimale Anwendungsmöglichkeiten.

## Ein komplettes System



Schalter



Steckdosen



Einlasskästen  
und  
AP-Rahmen

Befestigungsplatten

### Vielfältig

Das FLF-Programm zeichnet sich durch seine Vielfältigkeit aus. Die Einbauapparate lassen sich in Einzelmontage oder zusammengefasst installieren. Das gesamte Angebot ist in den Farben Weiss und Schwarz sowie Orange für Sondernetze erhältlich.

### Flexibel

Die Montage des FLF-Programms ist auf verschiedene Arten möglich. Ob Unterputz im Holzeinlasskasten, Aufputz mit dem Holzaufputzrahmen oder in einem vorhandenen Profil, die Varianten passen sich Ihrem Projekt an.

Zum Sortiment gehören auch die modernen LED Leuchtmittel. Sie überzeugen mit einer kleinen Leistungsaufnahme.

### Beständig

Das gesamte FLF-Einbauprogramm wird aus Thermoplast – genauer aus Polybutylenterephthalat (PBT) – hergestellt. Hauptvorteil dieses Werkstoffs ist seine hohe Massbeständigkeit: Die Kunststoff-Eigenschaften verändern sich mit der Zeit nicht. Dadurch bleiben zum Beispiel die Raster flexibler und somit widerstandsfähiger. Weiter zeichnet sich PBT durch eine geringe Kriechstromneigung aus – ein klarer Pluspunkt im Bereich der Elektrotechnik.



# Passt in jede Lücke FLF, das kompakte Sortiment

FLF



## Vorteile:

- Für enge Platzverhältnisse
- Schnelle und schraubenlose Montage
- Stecktechnik quickconnect mit Anschlüssen in 45°
- Einheitliche Schaltmechanik für kallysto, basico und FLF

## Technische Merkmale:

- Anschluss: quickconnect T-Draht
- Schalter:
  - Lastgrösse max. 10 A
  - Einbautiefe 33 mm
- Steckdosen:
  - Lastgrösse max. 16 A
  - Einbautiefe max. 36 mm

# Expert tips



## 01

### Kompakt

Mehr Platz für die Verdrahtung! Wie seine Pendants im kallysto und basico Design setzt der FLF-Schalter auf einen kleinen Basisapparat und vereinfacht Ihnen so die Montage.



## 02

### Bewährte Stecktechnik

Mit der Hager Stecktechnik quickconnect gewinnen Sie Zeit beim Installieren. Zudem erleichtert der konische Klemmeneingang mit 45° Winkel den Anschluss.



## 03

### Montagevorteil

Durch eine clevere Rasterabstufung ist eine schnelle und optimale Montage in verschiedene Wandstärken möglich.



## 04

### Durchdachtes Zubehör

Es steht eine ausführliche Palette an Zubehör zur Verfügung.



## 05

### Clevere Lösungen


Verschiedene Varianten stehen für anspruchsvolle Anlagen zur Verfügung. Einzigartig ist der Doppeltaster mit nur einer LED Leuchte.



## 06

### Mehr Anschluss

Die 4xT13-Steckdose bietet vier Anschlussmöglichkeiten auf kleinstem Raum.



## 07


### Made in Switzerland



Die Hager Entwicklungs- und Produktionsstätte am Hauptsitz in Emmenbrücke garantiert Ihnen hochstehende Qualität.

**Material:**  
Apparat und Abdeckteile aus Thermoplast

**Anschluss:**  
Stecktechnik quickconnect

**Schutzart:**  
IP20

**Normen:**  
 geprüft und fertigungsüberwacht

**Lieferfarben/-code:**  
 Weiss, RAL 9010:  00  
 Schwarz, RAL 9005:  05

Farben ähnlich RAL-Tönen.











Einlasskästen, AP-Rahmen und Befestigungsplatten für Kombinationen ▶ Seite 647  
 Leuchtpatrone ▶ Seite 620  
 ▶ Seite 674



**Bezeichnung**  
10 A 250 V~  
Einbautiefe 33 mm

**Fertigapparate**  
komplett  
unbeleuchtet


**Fertigapparate**  
komplett  
beleuchtet, LED Gelb

	Farbe	Best.Nr.	E-No	Best.Nr.	E-No
<b>Druckschalter</b> Schema 3		★ WH37110100D	408 431 003	WH37110200D	408 431 203
		★ WH37110105D	408 431 053	WH37110205D	408 431 253
<b>Druckschalter</b> Schema 3/2-polig		WH37120100D	408 432 003	WH37120200D	408 432 203
		WH37120105D	408 432 053	WH37120205D	408 432 253
<b>Druckschalter</b> Schema 6		★ WH37120300D	408 460 003	WH37120400D	408 460 203
		★ WH37120305D	408 460 053	WH37120405D	408 460 253
<b>Drucktaster</b> 1-polig		WH37130100D	462 452 003	WH37130200D	462 452 203
		WH37130105D	462 452 053	WH37130205D	462 452 253
<b>Drucktaster</b> 2-polig		WH37140100D	462 455 003	WH37140200D	462 455 203
		WH37140105D	462 455 053	WH37140205D	462 455 253

**Material:**  
Apparat und Abdeckteile aus Thermoplast

**Anschluss:**  
Stecktechnik quickconnect

**Schutzart:**  
IP20

**Normen:**  
 geprüft und fertigungsüberwacht

**Lieferfarben/-code:**  
Weiss, RAL 9010:  00  
Schwarz, RAL 9005:  05

Farben ähnlich RAL-Tönen.

Einlasskästen, AP-Rahmen und  
Befestigungsplatten für Kombinationen ▶ Seite 647  
Leuchtpatrone ▶ Seite 620  
▶ Seite 674



**Fertigapparate**  
komplett  
unbeleuchtet



**Fertigapparate**  
komplett  
2x beleuchtet, LED Gelb



**Fertigapparate**  
komplett  
1x beleuchtet

**Bezeichnung**  
10 A 250 V~  
Einbautiefe 37 mm

	Farbe	Best.Nr.	E-No	Best.Nr.	E-No	Best.Nr.	E-No
<b>Druckschalter</b> <b>Schema 1 (3+3)</b>	<span style="border: 1px solid black; display: inline-block; width: 15px; height: 10px; background-color: white;"></span>	<b>WH37100100D</b>	408 411 003	<b>WH37100200D</b>	408 411 203	<b>WH37100300D</b>	408 411 303
	<span style="border: 1px solid black; display: inline-block; width: 15px; height: 10px; background-color: black;"></span>	<b>WH37100105D</b>	408 411 053	<b>WH37100205D</b>	408 411 253	<b>WH37100305D</b>	408 411 353
<b>Druckschalter</b> <b>Schema 3 + Drucktaster</b>	<span style="border: 1px solid black; display: inline-block; width: 15px; height: 10px; background-color: white;"></span>	<b>WH37150100D</b>	408 435 003	<b>WH37150200D</b>	408 435 203	<b>WH37150300D</b>	408 435 303
	<span style="border: 1px solid black; display: inline-block; width: 15px; height: 10px; background-color: black;"></span>	<b>WH37150105D</b>	408 435 053	<b>WH37150205D</b>	408 435 253	<b>WH37150305D</b>	408 435 353
<b>2 Drucktaster</b>	<span style="border: 1px solid black; display: inline-block; width: 15px; height: 10px; background-color: white;"></span>	<b>WH37140300D</b>	462 459 003	<b>WH37140400D</b>	462 459 203	<b>WH37140500D</b>	462 459 303
	<span style="border: 1px solid black; display: inline-block; width: 15px; height: 10px; background-color: black;"></span>	<b>WH37140305D</b>	462 459 053	<b>WH37140405D</b>	462 459 253	<b>WH37140505D</b>	462 459 353

**Material:**

Körper aus Thermoplast

▶ Seite 674

Bezeichnung	VPE	Best. Nr.	E-No
-------------	-----	-----------	------



WH39968011Z

**LED Leuchtpatrone für 230 V AC**

- Orientierung/Kontrolle

LED Gelb 230 V AC (Standard)	1	<b>WH39968011Z</b>	209 962 003
LED Rot 230 V AC	1	<b>WH39968010Z</b>	209 963 003
LED Grün 230 V AC	1	<b>WH39968012Z</b>	209 965 003
LED Blau 230 V AC	1	<b>WH39968013Z</b>	209 967 003
LED Weiss 230 V AC	1	<b>WH39968000Z</b>	209 960 003



WH39968111Z

**LED Leuchtpatrone für 12 – 60 V AC/DC**

- Orientierung/Kontrolle

- Bei DC Anwendung ist die Polarität nicht zu beachten.

LED Gelb 12 – 60 V AC/DC	1	<b>WH39968111Z</b>	209 932 003
LED Rot 12 – 60 V AC/DC	1	<b>WH39968110Z</b>	209 933 003
LED Grün 12 – 60 V AC/DC	1	<b>WH39968112Z</b>	209 935 003
LED Blau 12 – 60 V AC/DC	1	<b>WH39968113Z</b>	209 937 003
LED Weiss 12 – 60 V AC/DC	1	<b>WH39968100Z</b>	209 930 003



**Material:**  
Abdeckteile aus Thermoplast

**Normen:**  
geprüft und fertigungsüberwacht



**Anschluss:**  
Stecktechnik quickconnect und Schraubklemmen für fl. xibel und starre Leiter von 1 bis 2.5mm<sup>2</sup>

**Schutzart:**  
IP20



**Bezeichnung**  
10 A 250 V~

**Fertigapparate**

**Fertigapparate**  
inkl. Rastfeder aus Metall

**Fertigapparate**  
inkl. LED Leuchtpatrone grün  
WH39968012Z

	Farbe	Best.Nr.	E-No	Best.Nr.	E-No	Best.Nr.	E-No
<b>Typ 13</b> mit Schraubklemmen Einbautiefe 32mm				<b>WH37581400D</b>	663 114 003		
				<b>WH37581405D</b>	663 114 053		
				<b>WH37581406D</b>	663 114 063		
<b>Typ 13</b> mit Steckklemmen Einbautiefe 36 mm		<b>WH37580300D</b>	663 014 003	<b>WH37580300DM</b>	663 214 003	<b>WH37583300D</b>	663 301 103
		<b>WH37580305D</b>	663 014 053	<b>WH37580305DM</b>	663 214 053	<b>WH37583305D</b>	663 301 153
		<b>WH37580306D</b>	663 014 063	<b>WH37580306DM</b>	663 214 063	<b>WH37583306D</b>	663 301 163
<b>2x Typ13 parallel</b> mit Steckklemmen Einbautiefe 36mm		<b>WH37620300D</b>	663 302 003			<b>WH37623300D</b>	663 302 103
		<b>WH37620305D</b>	663 302 053			<b>WH37623305D</b>	663 302 153
		<b>WH37620306D</b>	663 302 063			<b>WH37623306D</b>	663 302 163
<b>2x Typ13 -</b> 1x getrennt mit Steckklemmen Einbautiefe 36mm		<b>WH37620700D</b>	663 304 003				
		<b>WH37620705D</b>	663 304 053				
		<b>WH37620706D</b>	663 304 063				
<b>3x Typ 13 - parallel</b> mit Steckklemmen Einbautiefe 36 mm		<b>WH37640300D</b>	663 303 003			<b>WH37643300D</b>	663 303 103
		<b>WH37640305D</b>	663 303 053			<b>WH37643305D</b>	663 303 153
		<b>WH37640306D</b>	663 303 063			<b>WH37643306D</b>	663 303 163
<b>3x Typ 13 -</b> 1x getrennt mit Steckklemmen Einbautiefe 36 mm		<b>WH37640700D</b>	663 305 003				
		<b>WH37640705D</b>	663 305 053				
		<b>WH37640706D</b>	663 305 063				


**Bezeichnung**  
10 A 250 V~  
mit Steckklemmen

Farbe

**Typ 13**  
Einbautiefe 32 mm






**2x T13 parallel**  
Einbautiefe 36mm



**3x Typ 13 - parallel**  
Einbautiefe 33 mm



Einlasskästen, AP-Rahmen und Befestigungsplatten für Kombinationen ▶ Seite 647



**Lieferfarben/-code:**  
Weiss, RAL 9010:  00  
Schwarz, RAL 9005:  05  
Orange, RAL 2004:  06



Farben ähnlich RAL-Tönen.

▶ Seite 674





Bezeichnung 10 A 250 V~	Fertigapparate mit Kabel und Steckdose L1 für Flachkabel Woertz Technofil 10			Fertigapparate mit Kabel und Steckdose L2 für Flachkabel Woertz Technofil 10		Fertigapparate mit Kabel und Steckdose L3 für Flachkabel Woertz Technofil 10	
	Farbe	Best.Nr.	E-No	Best.Nr.	E-No	Best.Nr.	E-No

Typ 13		 <b>WH37682100D</b>	663 114 103	<b>WH37682200D</b>	663 114 203	<b>WH37682300D</b>	663 114 303
--------	-----------------------------------------------------------------------------------	------------------------------------------------------------------------------------------------------	-------------	--------------------	-------------	--------------------	-------------


2x Typ 13		 <b>WH37685900D</b>	663 312 003	<b>WH37686000D</b>	663 322 003	<b>WH37686100D</b>	663 332 003
-----------	-------------------------------------------------------------------------------------	--------------------------------------------------------------------------------------------------------	-------------	--------------------	-------------	--------------------	-------------

3x Typ 13		 <b>WH37732100D</b>	663 115 103	<b>WH37732200D</b>	663 115 203	<b>WH37732300D</b>	663 115 303
-----------	-------------------------------------------------------------------------------------	--------------------------------------------------------------------------------------------------------	-------------	--------------------	-------------	--------------------	-------------

Bezeichnung 10 A 250 V~	Fertigapparate mit Kabel und Steckdose L1			Fertigapparate mit Kabel und Steckdose L2		Fertigapparate mit Kabel und Steckdose L3	
	Farbe	Best.Nr.	E-No	Best.Nr.	E-No	Best.Nr.	E-No

Typ 13		 <b>WH37684000D</b>	753 701 003	<b>WH37684100D</b>	753 702 003	<b>WH37684200D</b>	753 703 003
		 <b>WH37684005D</b>	753 701 953	<b>WH37684105D</b>	753 702 953	<b>WH37684205D</b>	753 703 953
		 <b>WH37684006D</b>	753 701 963	<b>WH37684106D</b>	753 702 963	<b>WH37684206D</b>	753 703 963

2x Typ 13		 <b>WH37686200D</b>	663 342 003	<b>WH37686300D</b>	663 352 003	<b>WH37686400D</b>	663 362 003
		 <b>WH37686205D</b>	663 342 053	<b>WH37686305D</b>	663 352 053	<b>WH37686405D</b>	663 362 053
		 <b>WH37686206D</b>	663 342 063	<b>WH37686306D</b>	663 352 063	<b>WH37686406D</b>	663 362 063

3x Typ 13		 <b>WH37733400D</b>	753 891 003	<b>WH37733500D</b>	753 892 003	<b>WH37733600D</b>	753 893 003
		 <b>WH37733405D</b>	753 891 953	<b>WH37733505D</b>	753 892 953	<b>WH37733605D</b>	753 893 953
		 <b>WH37733406D</b>	753 891 963	<b>WH37733506D</b>	753 892 963	<b>WH37733606D</b>	753 893 963



**Material:**  
Abdeckteile aus Thermoplast

**Normen:**  
geprüft und fertigungsüberwacht



**Anschluss:**  
Stecktechnik quickconnect und Schraubklemmen für fl. xibel und starre Leiter von 1 bis 2.5mm<sup>2</sup>

**Schutzart:**  
IP20



**Bezeichnung**  
16 A 250 V~  
Einbautiefe 32 mm

**Fertigapparate**

**Fertigapparate**  
inkl. Rastfeder aus Metall


**Fertigapparate**  
inkl. LED Leuchtpatrone grün  
WH39968012Z

	Farbe	Best.Nr.	E-No	Best.Nr.	E-No	Best.Nr.	E-No
<b>Typ 23</b> mit Schraubklemmen Einbautiefe 32mm				<b>WH37586400D</b>	663 714 003		
				<b>WH37586405D</b>	663 714 053		
				<b>WH37586406D</b>	663 714 063		
<b>Typ 23</b> mit Steckklemmen Einbautiefe 32mm		<b>WH37585300D</b>	663 614 003	<b>WH37585300DM</b>	663 614 503	<b>WH37588300D</b>	663 601 103
		<b>WH37585305D</b>	663 614 053	<b>WH37585305DM</b>	663 614 553	<b>WH37588305D</b>	663 601 153
		<b>WH37585306D</b>	663 614 063	<b>WH37585306DM</b>	663 614 563	<b>WH37588306D</b>	663 601 163
<b>2x Typ23 parallel</b> mit Steckklemmen Einbautiefe 36mm		<b>WH37625300D</b>	663 602 003			<b>WH37628300D</b>	663 602 103
		<b>WH37625305D</b>	663 602 053			<b>WH37628305D</b>	663 602 153
		<b>WH37625306D</b>	663 602 063			<b>WH37628306D</b>	663 602 163
<b>2x Typ23 -</b> 1x getrennt mit Steckklemmen Einbautiefe 36mm		<b>WH37625700D</b>	663 604 003				
		<b>WH37625705D</b>	663 604 053				
		<b>WH37625706D</b>	663 604 063				
<b>3x Typ23 parallel</b> mit Steckklemmen Einbautiefe 36mm		<b>WH37645300D</b>	663 603 003			<b>WH37648300D</b>	663 603 103
		<b>WH37645305D</b>	663 603 053			<b>WH37648305D</b>	663 603 153
		<b>WH37645306D</b>	663 603 063			<b>WH37648306D</b>	663 603 163
<b>3x Typ23 -</b> 1x getrennt mit Steckklemmen Einbautiefe 36mm		<b>WH37645700D</b>	663 605 003				
		<b>WH37645705D</b>	663 605 053				
		<b>WH37645706D</b>	663 605 063				


**Bezeichnung**  
16 A 250 V~  
mit Steckklemmen  
Einbautiefe 32 mm

Farbe

**Typ 23**






**2x Typ23 parallel**



**3x Typ23 parallel**









Einlasskästen, AP-Rahmen und Befestigungsplatten für Kombinationen ▶ Seite 647

**Lieferfarben/-code:**  
Weiss, RAL 9010:  00  
Schwarz, RAL 9005:  05  
Orange, RAL 2004:  06

Farben ähnlich RAL-Tönen.

▶ Seite 674

Bezeichnung 10 A 250 V~	Fertigapparate mit Kabel und Steckdose L1 für Flachkabel Woertz power 16 A		Fertigapparate mit Kabel und Steckdose L2 für Flachkabel Woertz power 16 A		Fertigapparate mit Kabel und Steckdose L3 für Flachkabel Woertz power 16 A		
	Farbe	Best.Nr.	E-No	Best.Nr.	E-No	Best.Nr.	E-No
<b>Typ 23</b>		 WH37683400D	663 814 103	WH37683500D	663 814 203	WH37683600D	663 814 303
<b>2x Typ 23</b>		 WH37684700D	663 612 003	WH37684800D	663 622 003	WH37684900D	663 632 003
<b>3x Typ 23</b>		 WH37685300D	663 613 003	WH37685400D	663 623 003	WH37685500D	663 633 003

Bezeichnung 10 A 250 V~	Fertigapparate mit Kabel und Steckdose L1		Fertigapparate mit Kabel und Steckdose L2		Fertigapparate mit Kabel und Steckdose L3		
	Farbe	Best.Nr.	E-No	Best.Nr.	E-No	Best.Nr.	E-No
<b>Typ 23</b>		 WH37684400D	751 751 003	WH37684500D	751 752 003	WH37684600D	753 753 003
		 WH37684405D	751 751 953	WH37684505D	751 752 953	WH37684605D	753 753 953
		 WH37684406D	751 751 963	WH37684506D	751 752 963	WH37684606D	753 753 963
<b>2x Typ 23</b>		 WH37685000D	663 642 003	WH37685100D	663 652 003	WH37685200D	663 662 003
		 WH37685005D	663 642 053	WH37685105D	663 652 053	WH37685205D	663 662 053
		 WH37685006D	663 642 063	WH37685106D	663 652 063	WH37685206D	663 662 063
<b>3x Typ 23</b>		 WH37685600D	663 643 003	WH37685700D	663 653 003	WH37685800D	663 663 003
		 WH37685605D	663 643 053	WH37685705D	663 653 053	WH37685805D	663 663 053
		 WH37685606D	663 643 063	WH37685706D	663 653 063	WH37685806D	663 663 063

**Material:**  
Abdeckteile aus Thermoplast

**Anschluss:**  
Stecktechnik quickconnect

**Schutzart:**  
IP20

**Normen:**  
geprüft und fertigungsüberwacht



**Bezeichnung**  
10 A 250 V~

**Fertigapparate**  
Steckklemmen

	Farbe	Best.Nr.	E-No
<b>Steckdosen 4x Typ 13 Gr. II</b> quer, parallel Einbautiefe 34 mm		<b>WH37661000D</b>	663 035 003
		<b>WH37661005D</b>	663 035 053
		<b>WH37661006D</b>	663 035 063
<b>Steckdosen 4x Typ 13 Gr. II</b> quer, getrennt Einbautiefe 34 mm		<b>WH37660200D</b>	663 028 003
		<b>WH37660205D</b>	663 028 053
		<b>WH37660206D</b>	663 028 063






**Bezeichnung**  
10 A 250 V~

**Fertigapparate**  
Steckklemmen

	Farbe	Best.Nr.	E-No
<b>Steckdosenset 4x Typ 13 Gr. II</b> quer - parallel für Mediaverteiler, inklusive Einlass- kasten und Haltebügel 46 x 130 mm		<b>WH37660900D</b>	663 025 903



Einlasskästen, AP-Rahmen und Befestigungsplatten für Kombinationen ▶ Seite 647

**Lieferfarben/-code:**

Weiss, RAL 9010:  00  
Schwarz, RAL 9005:  05  
Orange, RAL 2004:  06

Farben ähnlich RAL-Tönen.

▶ Seite 674

	Bezeichnung	VPE	Best. Nr.	E-No
 WH37629000D	<b>Vorbestückte FLF Steckdose für Patchpanel</b>			
	- Komplettesteckdose inkl. Berührungsschutz - 1,5m Anschlusskabel 3x1,5mm <sup>2</sup> mit offenem End - passt in das Patchpanel FLF Gr. II			
	Vorbestückte FLF Steckdose 2xT13 inkl. 1,5m Kabel	1	★ WH37629000D	663 155 003
	Vorbestückte FLF Steckdose 3xT13 inkl. 1,5m Kabel	1	★ WH37649000D	663 156 003
 WH37629100D	<b>Komplettesteckdose für Montageplatte</b>			
	- Komplettesteckdose montiert auf Winkelblech inkl. Berührungsschutz - 1,5m Anschlusskabel 3x1,5mm <sup>2</sup> mit offenem End			
	Komplettesteckdose für Montageplatte 2xT13 inkl. 1,5 m Kabel	1	★ WH37629100D	663 155 103
	Komplettesteckdose für Montageplatte 3xT13 inkl. 1,5 m Kabel	1	★ WH37649100D	663 156 103

**Material:**

Abdeckteile aus Thermoplast

**Normen:**



geprüft und fertigungsüberwacht

**Anschluss:**

Stecktechnik quickconnect und Schraubklemmen für fl. xibel und starre Leiter von 1 bis 2.5mm<sup>2</sup>

**Schutzart:**

IP20



**Bezeichnung**

16 A 250 V-  
Einbautiefe 36 mm

**Fertigapparate**

inkl. Rastfeder aus Metall

	Farbe	Best.Nr.	E-No
<b>Steckdose</b> <b>Typ 15 Gr. II</b> mit Stecktechnik Quickconnect		★WH37593200D	640 008 003
		★WH37593205D	640 008 053
		★WH37593206D	640 008 063
<b>Steckdose</b> <b>Typ 15 Gr. II</b> mit Schraubklemmen		WH37590200D	666 323 003
		WH37590205D	666 323 053
		WH37590206D	666 323 063
<b>Steckdose</b> <b>Typ 25 Gr. II</b> mit Stecktechnik Quickconnect		★WH37596200D	640 108 003
		★WH37596205D	640 108 053
		★WH37596206D	640 108 063
<b>Steckdose</b> <b>Typ 25 Gr. II</b> mit Schraubklemmen		WH37595200D	666 614 103
		WH37595205D	666 614 053
		WH37595206D	666 614 063

(kallysto.line Typ 13 für Sondernetze, parallel und ohne Kinderschutz)

(Typ 13, 3x Typ 13, T23 für Sondernetze)

Einlasskästen, AP-Rahmen und Befestigungsplatten für Kombinationen ▶ Seite 647

**Lieferfarben/-code:**

Weiss, RAL 9010:  00  
Schwarz, RAL 9005:  05  
Orange, RAL 2004:  06

Farben ähnlich RAL-Tönen.

▶ Seite 674



**Fertigapparate mit Kabel und Steckdose L1** für Flachkabel Woertz Technofil 16



**Fertigapparate mit Kabel und Steckdose** für Flachkabel Woertz Ecobus Power 16A



**Fertigapparate mit Kabel und Steckdose**




Best.Nr.	E-No	Best.Nr.	E-No	Best.Nr.	E-No
★WH37792100D	640 018 003	★WH37792400D	640 028 003	★WH37793700D	640 038 003
★WH37792105D	640 018 053	★WH37792405D	640 028 053	★WH37793705D	640 038 053
★WH37792106D	640 018 063	★WH37792406D	640 028 063	★WH37793706D	640 038 063
<b>WH37692100D</b>	666 323 103	★WH37692400D	666 423 103	<b>WH37693700D</b>	555 344 003
				<b>WH37693705D</b>	555 344 953
				<b>WH37693706D</b>	555 344 963
★WH37893100D	640 108 003	★WH37793400D	640 128 003	★WH37894000D	640 138 003
★WH37893105D	640 108 053	★WH37793405D	640 128 053	★WH37894005D	640 138 053
★WH37893106D	640 108 063	★WH37793406D	640 128 063	★WH37894006D	640 138 063
★WH37693100D	666 714 103	★WH37693400D	666 814 103	<b>WH37694000D</b>	555 647 003
				<b>WH37694005D</b>	555 647 953
				<b>WH37694006D</b>	555 647 963

**Material:**

- Einbaudosen: Thermoplast halogenfrei

**Anschluss:**

- Schraubklemmen

	Bezeichnung	VPE	Best. Nr.	E-No
 WH109617Z	<b>Flachkabel-Anschlussdosen 10 A für Woertz Technofil</b>			
	- 2,5 mm <sup>2</sup> - halogenfrei - Drahtenden verdichtet - Länge 300 mm			
	Flachkabel L1-N-PE (3 x 2,5 mm <sup>2</sup> )	1	<b>WH109617Z</b>	150 803 113
	Flachkabel L2-N-PE (3 x 2,5 mm <sup>2</sup> )	1	<b>WH109618Z</b>	150 803 123
	Flachkabel L3-N-PE (3 x 2,5 mm <sup>2</sup> )	1	<b>WH109619Z</b>	150 803 133
	Flachkabel L1-L2-L3-N-PE (5 x 2,5 mm <sup>2</sup> )	1	<b>WH109620Z</b>	150 805 113
 WH107718Z	<b>Flachkabel-Anschlussdosen 16 A für Woertz power</b>			
	- 2,5 mm <sup>2</sup> - halogenfrei - Drahtenden verdichtet - Länge 300 mm			
	Flachkabel L1-N-PE (3 x 2,5 mm <sup>2</sup> )	1	<b>WH107718Z</b>	150 813 113
	Flachkabel L2-N-PE (3 x 2,5 mm <sup>2</sup> )	1	<b>WH107719Z</b>	150 813 123
	Flachkabel L3-N-PE (3 x 2,5 mm <sup>2</sup> )	1	<b>WH107720Z</b>	150 813 133
	Flachkabel L1-L2-L3-N-PE (5 x 2,5 mm <sup>2</sup> )	1	<b>WH107721Z</b>	150 815 113
 WH109621Z	<b>Mehrpriis für zusätzliche Kabellänge</b>			
	Kabellänge + 300 mm für Kabel (3 x 2,5 mm <sup>2</sup> )	1	<b>WH109621Z</b>	150 823 113
	Kabellänge + 300 mm für Kabel (5 x 2,5 mm <sup>2</sup> )	1	<b>WH109622Z</b>	150 825 113

FLF

**Material:**

- Einbaudosen: Thermoplast halogenfrei

**Anschluss:**

- Schraubklemmen

	Bezeichnung	VPE	Best. Nr.	E-No
 WH397704Z	<b>Rundkabel-Anschlussdosen 10 A</b>			
	- 5 x 1,5 mm <sup>2</sup> - halogenfrei - Drahtenden verdichtet - Länge 450 mm			
	Rundkabel L1-N-PE (3 x 1,5 mm <sup>2</sup> )	1	<b>WH397704Z</b>	150 833 113
	Rundkabel L2-N-PE (3 x 1,5 mm <sup>2</sup> )	1	<b>WH397705Z</b>	150 833 123
	Rundkabel L3-N-PE (3 x 1,5 mm <sup>2</sup> )	1	<b>WH397706Z</b>	150 833 133
Rundkabel L1-L2-L3-N-PE (5 x 1,5 mm <sup>2</sup> )	1	<b>WH397708Z</b>	150 835 113	
 WH397711Z	<b>Rundkabel-Anschlussdosen 16 A</b>			
	- 5 x 2,5 mm <sup>2</sup> - halogenfrei - Drahtenden verdichtet - Länge 450 mm			
	Rundkabel L1-N-PE (3 x 2,5 mm <sup>2</sup> )	1	<b>WH397711Z</b>	150 843 113
	Rundkabel L2-N-PE (3 x 2,5 mm <sup>2</sup> )	1	<b>WH397712Z</b>	150 843 123
	Rundkabel L3-N-PE (3 x 2,5 mm <sup>2</sup> )	1	<b>WH397713Z</b>	150 843 133
Rundkabel L1-L2-L3-N-PE (5 x 2,5 mm <sup>2</sup> )	1	<b>WH397715Z</b>	150 845 113	
 WH397703Z	<b>Werkzeug für Abisolierung</b>			
	Werkzeug für Abisolierung R451516	1	<b>WH397703Z</b>	983 050 184
 WH397709Z	<b>Mehrpreis für zusätzliche Kabellänge</b>			
	Kabellänge + 300 mm für Kabel (3 x 1,5 mm <sup>2</sup> )	1	<b>WH397709Z</b>	150 833 153
	Kabellänge + 300 mm für Kabel (5 x 1,5 mm <sup>2</sup> )	1	<b>WH397710Z</b>	150 843 153



**Material:**





- Gehäuse in Edelstahl geschliffe
- Apparat und Abdeckteile aus Thermoplast

**Anschluss:**

Stecktechnik quickconnect

**Schutzart:** IP20

▶ Seite 674

	Bezeichnung	VPE	Best. Nr.	E-No
 WH37660590D	<b>prisacucina komplett 4x Typ 13 – parallel</b> - Gehäuse Edelstahl geschliffen und FLF Schwar - mit Steckklemmen quickconnect			
	Steckdosen prisacucina komplett 4x Typ 13	1	<b>WH37660590D</b>	603 488 083
 WH37660890D	<b>prisacucina komplett Typ 13 und Schalter Schema 3</b> - Gehäuse Edelstahl geschliffen und FLF Schwar - mit Steckklemmen quickconnect			
	Steckdosen prisacucina komplett Typ 13	1	<b>WH37660890D</b>	603 478 083
 WH37660790D	<b>Montage-Set</b> - für 2 Stk. Gr. I			
	Montage-Set Gehäuse und Bügel	1	<b>WH37660790D</b>	282 900 203
 WH37660690D	<b>Montage-Set</b> - für 1 Stk. Gr. II quer - quer FLF (4x Typ 13)			
	Montage-Set Gehäuse und Bügel	1	<b>WH37660690D</b>	282 900 103

FLF

**Material:**  
Abdeckteile aus Thermoplast

**Anschluss:**  
Steck-/Schraubtechnik




**Schutzart:** IP20

Einlasskästen, AP-Rahmen  
und Befestigungsplatten für  
Kombinationen ▶ Seite 647

**Lieferfarben/-code:**  
Weiss, RAL 9010:  00  
Schwarz, RAL 9005:  05

Farben ähnlich RAL-Tönen.

▶ Seite 674

	Bezeichnung	VPE	Best. Nr.	E-No	
	<b>Breitband TV-/Radio-Dosen</b>				
	<ul style="list-style-type: none"> <li>- 2x IEC</li> <li>- bis 2 GHz</li> <li>- mit Steck-/Schraubklemmen</li> <li>- Einbautiefe 28 mm</li> </ul>				
	WH66548500D	Stichdose AM04, 4dB, Weiss	1	<b>WH66548500D</b>	935 814 003
	Stichdose AM04, 4dB, Schwarz	1	<b>WH66548505D</b>	935 814 053	
	<b>Breitband TV-/Radio-Dosen</b>				
	<ul style="list-style-type: none"> <li>- 2x IEC</li> <li>- bis 2 GHz</li> <li>- mit Steck-/Schraubklemmen</li> <li>- Einbautiefe 28 mm</li> </ul>				
		Durchgangsdose AM11, 11dB, Weiss	1	<b>WH66548700D</b>	935 834 003
		Durchgangsdose AM11, 11dB, Schwarz	1	<b>WH66548705D</b>	935 834 053
		Durchgangsdose AM15, 14dB, Weiss	1	<b>WH66548800D</b>	935 844 003
		Durchgangsdose AM15, 14dB, Schwarz	1	<b>WH66548805D</b>	935 844 053
		Durchgangsdose AM19, 19dB, Weiss	1	<b>WH66548900D</b>	935 854 003
		Durchgangsdose AM19, 19dB, Schwarz	1	<b>WH66548905D</b>	935 854 053
		Durchgangsdose AM23, 23dB, Weiss	1	<b>WH66549000D</b>	935 864 003
		Durchgangsdose AM23, 23dB, Schwarz	1	<b>WH66549005D</b>	935 864 053
	<b>Breitband TV-/Radio-Dosen</b>				
	<ul style="list-style-type: none"> <li>- 2x IEC</li> <li>- bis 2 GHz</li> <li>- mit Steck-/Schraubklemmen</li> <li>- Einbautiefe 28 mm</li> </ul>				
	WH66548600D	Enddose AM10, 10.5dB mit Abschlusswiderstand, Weiss	1	<b>WH66548600D</b>	935 824 003
	Enddose AM10, 10.5dB mit Abschlusswiderstand, Schwarz	1	<b>WH66548605D</b>	935 824 053	

Bezeichnung VPE **Best. Nr.** E-No



WH66543600D

**TV-/Radio-Dosen**

- 2x IEC / 1x MiniDat
- bis 2 GHz, Rückweg 5 – 65 MHz
- mit Steck-/Schraubklemmen
- Einbautiefe 28 mm

Stichdose AMD04 4dB, Weiss	1	<b>WH66543600D</b>	965 458 103
Stichdose AMD04 4dB, Schwarz	1	<b>WH66543605D</b>	965 458 153



WH66543800D

**TV-/Radio-Dosen**

- 2x IEC / 1x MiniDat
- bis 2 GHz, Rückweg 5 – 65 MHz
- mit Steck-/Schraubklemmen
- Einbautiefe 28 mm

Durchgangsdose AM11, 11dB, Weiss	1	<b>WH66543800D</b>	965 458 203
Durchgangsdose AM11, 11dB, Schwarz	1	<b>WH66543805D</b>	965 458 253
Durchgangsdose AM15, 14db, Weiss	1	<b>WH66543900D</b>	965 458 003
Durchgangsdose AM15, 14db, Schwarz	1	<b>WH66543905D</b>	965 458 053
Durchgangsdose AM19, 19db, Weiss	1	<b>WH66544000D</b>	965 458 303
Durchgangsdose AM19, 19db, Schwarz	1	<b>WH66544005D</b>	965 458 353



WH66543700D

**TV-/Radio-Dosen**

- 2x IEC / 1x MiniDat
- bis 2 GHz, Rückweg 5 – 65 MHz
- mit Steck-/Schraubklemmen
- Einbautiefe 28 mm

Enddose AM10, 10.5dB mit Abschlusswiderstand, Weiss	1	<b>WH66543700D</b>	965 458 703
Enddose AM10, 10.5dB mit Abschlusswiderstand, Schwarz	1	<b>WH66543705D</b>	965 458 753




WH66545600D

**TV-/Radio-Satellitendose**

- 2x IEC / 1x F
- mit Steck-/Schraubklemmen
- Einbautiefe 28 mm

Dose AM02, 4dB SAT, Weiss	1	<b>WH66545600D</b>	965 358 603
Dose AM02, 4dB SAT, Schwarz	1	<b>WH66545605D</b>	965 358 653



WH765302Z

**Abschlusswiderstand 75 Ω**

Abschlusswiderstand	1	<b>WH765302Z</b>	965 369 098
---------------------	---	------------------	-------------


FLF

Auf diesen Seiten finden Sie eine Produktzusammenfassung der passiven Komponenten zur strukturierten Verkabelung im Feldverteiler media nach DIN EN 50173-4.

**HMS-Einsatz RJ45:**

- Kombinierte Schirmung und Zugentlastung
- Eindeutige Anschlusskennzeichnung (EIA/TIA 568 A/B)
- Kat. 5e, Kat. 6 und Kat. 6A
- Keystone Modul
- Selbstschneidende Kontakte
- Steckverbindung RJ45
- Anschluss: Draht AWG 23-25, Litze 7-fach AWG 24-26

▶ Seite 674

	Bezeichnung	VPE	Best. Nr.	E-No
	<b>HMS-Einsatz RJ45 Kat. 5e UTP</b>			
	- Kat. 5e UTP ungeschirmt			
	HMS-Einsatz RJ45 Kat. 5e UTP	1	<b>WH70290300Z</b>	977 731 003
	HMS-Einsatz RJ45 Kat. 5e UTP (Set à 100 Stk.)	1	★ <b>WH70295300Z</b>	977 731 103
	<b>HMS-Einsatz RJ45 Kat. 5e STP</b>			
	- Kat. 5e STP geschirmt			
	HMS-Einsatz RJ45 Kat. 5e STP	1	<b>WH70290200Z</b>	977 701 003
	HMS-Einsatz RJ45 Kat. 5e STP (Set à 100 Stk.)	1	★ <b>WH70295200Z</b>	977 701 103
	<b>HMS-Einsatz RJ45 Kat. 6 UTP</b>			
	- Kat. 6 UTP ungeschirmt			
	HMS-Einsatz RJ45 Kat. 6 UTP	1	<b>WH70310200Z</b>	977 731 013
	HMS-Einsatz RJ45 Kat. 6 UTP (Set à 100 Stk.)	1	★ <b>WH70315200Z</b>	977 731 113
	<b>HMS-Einsatz RJ45 Kat. 6 STP</b>			
	- Kat. 6 STP geschirmt			
	HMS-Einsatz RJ45 Kat. 6 STP	1	<b>WH70300200Z</b>	977 701 013
	HMS-Einsatz RJ45 Kat. 6 STP (Set à 100 Stk.)	1	★ <b>WH70305200Z</b>	977 701 113
	<b>HMS-Einsatz RJ45 Kat. 6A STP</b>			
	- Kat. 6A STP geschirmt			
	HMS-Einsatz RJ45 Kat. 6A STP	1	<b>WH70300300Z</b>	977 701 023
	HMS-Einsatz RJ45 Kat. 6A STP (Set à 100 Stk.)	1	★ <b>WH70305300Z</b>	977 701 123
	<b>Blinddeckel zu HMS</b>			
	Blinddeckel zu HMS, Weiss	1	<b>WH76410200Z</b>	377 990 003
	Blinddeckel zu HMS, Schwarz	1	<b>WH76410205Z</b>	966 731 933
	Blinddeckel zu HMS (Set à 100 Stk.), weiss	1	★ <b>WH76415200Z</b>	377 990 103
	Blinddeckel zu HMS (Set à 100 Stk.), schwarz	1	★ <b>WH76415205Z</b>	966 731 943





FLF

**Material:**  
Apparat und Abdeckteile aus Thermoplast

**Anschluss:**  
Schneideklemmen

**Schutzart:**  
IP20

Kompatibilität Keystone-Einsätze ▶ Seite 747  
Farbcodierplatten ▶ Seite 644  
Einlasskästen, AP-Rahmen und Befestigungsplatten  
für Kombinationen ▶ Seite 647

	Bezeichnung	VPE	Best. Nr.	E-No
	<b>Montageset für HMS, media und Keystone-Einsätze</b>  - für 2x RJ45 und Bezeichnungsschild 42x9 mm			
WH66410100D	Montageset für Keystone-Einsätze, Weiss	1	<b>WH66410100D</b>	979 432 003
	Montageset für Keystone-Einsätze, Schwarz	1	<b>WH66410105D</b>	979 432 053
	<b>media Steckdosen Kat. 5e</b>  - mit media RJ45-Einsätzen und Bezeichnungsschild 42x9 mm - mit Schneideklemmen			
WH66290100D	Steckdose 1 x media RJ45 Kat. 5e, ungeschirmt, Weiss	1	<b>WH66290100D</b>	977 755 003
	Steckdose 1 x media RJ45 Kat. 5e, ungeschirmt, Schwarz	1	<b>WH66290105D</b>	977 755 053
	Steckdosen 2 x media RJ45 Kat. 5e, ungeschirmt, Weiss	1	<b>WH66290200D</b>	977 756 003
	Steckdosen 2 x media RJ45 Kat. 5e, ungeschirmt, Schwarz	1	<b>WH66290205D</b>	977 756 053
	<b>media Steckdosen Kat. 6</b>  - mit media RJ45-Einsätzen und Bezeichnungsschild 42x9 mm - mit Schneideklemmen			
WH66300100D	Steckdose 1 x media RJ45 Kat. 6, geschirmt, Weiss	1	<b>WH66300100D</b>	977 765 003
	Steckdose 1 x media RJ45 Kat. 6, geschirmt, Schwarz	1	<b>WH66300105D</b>	977 765 053
	Steckdosen 2 x media RJ45 Kat. 6, geschirmt, Weiss	1	<b>WH66300200D</b>	977 766 003
	Steckdosen 2 x media RJ45 Kat. 6, geschirmt, Schwarz	1	<b>WH66300205D</b>	977 766 053
	<b>Montageset für Multimedia-Module (M3)</b>  - mit Bezeichnungsschild 42x9 mm			
WH66141000D	Montageset Multimedia-Module, Weiss	1	<b>WH66141000D</b>	967 651 003
	Montageset Multimedia-Module, Schwarz	1	<b>WH66141005D</b>	967 651 053

FLF

Bezeichnung VPE **Best. Nr.** E-No



WH70310100Z

**Baukasten, Ersatzteil, Einsatz**

- Bezeichnungsschild 42x9 mm  
mit Schneideklemmen

1x media RJ45 Kat. 5e, ungeschirmt

1 **WH70310100Z** 977 931 003



WH70300100Z

**Baukasten, Ersatzteil, Einsatz**

- Bezeichnungsschild 42x9 mm  
mit Schneideklemmen

1x media RJ45 Kat. 6, geschirmt

1 **WH70300100Z** 977 901 003

**Montagebeispiel:**



**WH66410100D**  
979 432 003



**WH70290300Z**  
977 731 003



**WH70290300Z**  
977 731 003



FLF

**Montagebeispiel:**



**WH66141000D**  
967 651 003



**WH72531700Z**  
966 739 003



**Material:**  
- Thermoplast halogenfrei

**Schutzart:**  
IP20

**Lieferfarben/-code:**  
Weiss, RAL 9010:  00  
Schwarz, RAL 9005:  05

Farben ähnlich RAL-Tönen.

▶ Seite 674

	Bezeichnung	VPE	Best. Nr.	E-No
	<b>Multimedia-Module für UKV (Universelle Kommunikationsverkabelung)</b>			
	- inklusive 1x Blinddeckel - für 2x RJ45 Keystone Einsätze			
WH72410200Z	Multimedia-Module für UKV, Weiss	1	<b>WH72410200Z</b>	866 733 003
	Multimedia-Module für UKV, Schwarz	1	<b>WH72410205Z</b>	866 733 953
	<b>Multimedia-Module für UKV (Universelle Kommunikationsverkabelung)</b>			
	- inklusive 1x Blinddeckel - mit Trägerplatte - für 2x RJ45 R&M Anschlussmodul			
WH72220100Z	Multimedia-Module für UKV, Weiss	1	<b>WH72220100Z</b>	866 730 003
	Multimedia-Module für UKV, Schwarz	1	<b>WH72220105Z</b>	866 730 953
	<b>Multimedia-Module für UKV (Universelle Kommunikationsverkabelung)</b>			
	- für 3x Tera Siemon Kat. 7			
WH72150100Z	Multimedia-Module für UKV, Weiss	1	<b>WH72150100Z</b>	866 732 003
	Multimedia-Module für UKV, Schwarz	1	<b>WH72150105Z</b>	866 732 953
	<b>Multimedia-Module für UKV (Universelle Kommunikationsverkabelung)</b>			
	- für Blinddeckel Tera			
WH76150100Z	Multimedia-Module für UKV, Weiss	1	<b>WH76150100Z</b>	866 743 003
	Multimedia-Module für UKV, Schwarz	1	<b>WH76150105Z</b>	866 743 953
	<b>Multimedia-Module für LWL (Lichtwellenleiter)</b>			
	- für 2x ST			
WH72360500Z	Multimedia-Module für LWL, Weiss	1	<b>WH72360500Z</b>	866 734 003
	Multimedia-Module für LWL, Schwarz	1	<b>WH72360505Z</b>	866 734 953
	<b>Multimedia-Module für LWL (Lichtwellenleiter)</b>			
	- für 2x SC			
WH72360100Z	Multimedia-Module für LWL, Weiss	1	<b>WH72360100Z</b>	866 735 003
	Multimedia-Module für LWL, Schwarz	1	<b>WH72360105Z</b>	866 735 953
	<b>Multimedia-Module für LWL (Lichtwellenleiter)</b>			
	- für 1x SC Duplex			
WH72360400Z	Multimedia-Module für LWL, Weiss	1	<b>WH72360400Z</b>	866 710 003
	Multimedia-Module für LWL, Schwarz	1	<b>WH72360405Z</b>	866 710 953

FLF

Bezeichnung VPE Best. Nr. E-No



WH72360300Z

**Multimedia-Module für LWL (Lichtwellenleiter)**

- für 2x SC Duplex

Multimedia-Module für LWL, Weiss	1	<b>WH72360300Z</b>	866 736 003
Multimedia-Module für LWL, Schwarz	1	<b>WH72360305Z</b>	866 736 953



WH72360200Z

**Multimedia-Module für LWL (Lichtwellenleiter)**

- für 2x SC, 2x LC

Multimedia-Module für LWL, Weiss	1	<b>WH72360200Z</b>	866 709 003
Multimedia-Module für LWL, Schwarz	1	<b>WH72360205Z</b>	866 709 953



WH72361200Z

**Multimedia-Module für LWL (Lichtwellenleiter)**

- für 2x E2000 simplex

Multimedia-Module für LWL, Weiss	1	<b>WH72361200Z</b>	866 737 003
Multimedia-Module für LWL, Schwarz	1	<b>WH72361205Z</b>	866 737 953



Bezeichnung VPE Best. Nr. E-No



WH72501100Z

**Multimedia- Module (M3) für Daten, Audio, Video**

- bestückt mit Steck- und Schraubverbinder
- mit 1 x F-Verbinder

Multimedia- Module (M3) für Daten, Audio, Video, Weiss	1	<b>WH72501100Z</b>	866 711 003
Multimedia- Module (M3) für Daten, Audio, Video, Schwarz	1	<b>WH72501105Z</b>	866 711 953



WH72501200Z

**Multimedia- Module (M3) für Daten, Audio, Video**

- bestückt mit Steck- und Schraubverbinder
- mit 2x F-Verbinder

Multimedia- Module (M3) für Daten, Audio, Video, Weiss	1	<b>WH72501200Z</b>	866 721 003
Multimedia- Module (M3) für Daten, Audio, Video, Schwarz	1	<b>WH72501205Z</b>	866 721 953



WH72531100Z

**Multimedia- Module (M3) für Daten, Audio, Video**

- bestückt mit Steck- und Schraubverbinder
- mit 1x DIN-Lautsprecher 2-polig

Multimedia- Module (M3) für Daten, Audio, Video, Weiss	1	<b>WH72531100Z</b>	866 712 003
Multimedia- Module (M3) für Daten, Audio, Video, Schwarz	1	<b>WH72531105Z</b>	866 712 953



WH72531200Z

**Multimedia- Module (M3) für Daten, Audio, Video**

- bestückt mit Steck- und Schraubverbinder
- mit 2x DIN-Lautsprecher 2-polig

Multimedia- Module (M3) für Daten, Audio, Video, Weiss	1	<b>WH72531200Z</b>	866 722 003
Multimedia- Module (M3) für Daten, Audio, Video, Schwarz	1	<b>WH72531205Z</b>	866 722 953



WH72531800Z

**Multimedia- Module (M3) für Daten, Audio, Video**

- bestückt mit Steck- und Schraubverbinder
- mit 2x Lautsprecherklemmen Rot-Schwarz

Multimedia- Module (M3) für Daten, Audio, Video, Weiss	1	<b>WH72531800Z</b>	866 749 003
Multimedia- Module (M3) für Daten, Audio, Video, Schwarz	1	<b>WH72531805Z</b>	866 749 953



WH72531700Z

**Multimedia- Module (M3) für Daten, Audio, Video**

- bestückt mit Steck- und Schraubverbinder
- mit 4x Lautsprecherklemmen Rot-Schwarz

Multimedia- Module (M3) für Daten, Audio, Video, Weiss	1	<b>WH72531700Z</b>	866 739 003
Multimedia- Module (M3) für Daten, Audio, Video, Schwarz	1	<b>WH72531705Z</b>	866 739 953

FLF

Bezeichnung VPE **Best. Nr.** E-No



WH72531500Z

**Multimedia- Module (M3) für Daten, Audio, Video**

- bestückt mit Steck- und Schraubverbinder
- mit 1x Klinke 6.35 mm stereo

Multimedia- Module (M3) für Daten, Audio, Video, Weiss	1	<b>WH72531500Z</b>	866 727 003
Multimedia- Module (M3) für Daten, Audio, Video, Schwarz	1	<b>WH72531505Z</b>	866 727 953



WH72541100Z

**Multimedia- Module (M3) für Daten, Audio, Video**

- bestückt mit Steck- und Schraubverbinder
- mit S-Video schraubbar

Multimedia- Module (M3) für Daten, Audio, Video, Weiss	1	<b>WH72541100Z</b>	866 728 003
Multimedia- Module (M3) für Daten, Audio, Video, Schwarz	1	<b>WH72541105Z</b>	866 728 953



WH72541200Z

**Multimedia- Module (M3) für Daten, Audio, Video**

- bestückt mit Steck- und Schraubverbinder
- mit S-Video schraubbar und 2x Cinch, lötlbar

Multimedia- Module (M3) für Daten, Audio, Video, Weiss	1	<b>WH72541200Z</b>	866 729 003
Multimedia- Module (M3) für Daten, Audio, Video, Schwarz	1	<b>WH72541205Z</b>	866 729 953



WH72531400Z

**Multimedia- Module (M3) für Daten, Audio, Video**

- bestückt mit Steck- und Schraubverbinder
- mit S-Video schraubbar und 2x Cinch, lötlbar

Multimedia- Module (M3) für Daten, Audio, Video, Weiss	1	<b>WH72531400Z</b>	866 726 003
Multimedia- Module (M3) für Daten, Audio, Video, Schwarz	1	<b>WH72531405Z</b>	866 726 953

Bezeichnung VPE Best. Nr. E-No



WH72531600Z

**Multimedia- Module (M3) für Daten, Audio, Video, leer**

- für B&O -Modul Masterline 8009947

Multimedia- Module (M3) für Daten, Audio, Video, leer, Weiss	1	<b>WH72531600Z</b>	866 718 003
Multimedia- Module (M3) für Daten, Audio, Video, leer, Schwarz	1	<b>WH72531605Z</b>	866 718 953



WH72501300Z

**Multimedia- Module (M3) für Daten, Audio, Video, leer**

- für 1x F-Verbinder/Klinke 6.35 mm ø 9.6 mm

Multimedia- Module (M3) für Daten, Audio, Video, leer, Weiss	1	<b>WH72501300Z</b>	866 714 003
Multimedia- Module (M3) für Daten, Audio, Video, leer, Schwarz	1	<b>WH72501305Z</b>	866 714 953




WH72501400Z

**Multimedia- Module (M3) für Daten, Audio, Video, leer**

- für 2x F-Verbinder/Klinke 6.35 mm ø 9.6 mm

Multimedia- Module (M3) für Daten, Audio, Video, leer, Weiss	1	<b>WH72501400Z</b>	866 724 003
Multimedia- Module (M3) für Daten, Audio, Video, leer, Schwarz	1	<b>WH72501405Z</b>	866 724 953



WH72520100Z

**Multimedia- Module (M3) für Daten, Audio, Video, leer**

- für XLR Chassisstecker Neutrik Serie P ø 19.0 mm

Multimedia- Module (M3) für Daten, Audio, Video, leer, Weiss	1	<b>WH72520100Z</b>	866 719 003
Multimedia- Module (M3) für Daten, Audio, Video, leer, Schwarz	1	<b>WH72520105Z</b>	866 719 953




WH72121000Z

**Multimedia- Module (M3) für Daten, Audio, Video, leer**

- blind

Multimedia- Module (M3) für Daten, Audio, Video, leer, Weiss	1	<b>WH72121000Z</b>	957 722 003
Multimedia- Module (M3) für Daten, Audio, Video, leer, Schwarz	1	<b>WH72121005Z</b>	957 722 953




WH72530300Z

**Multimedia- Module (M3) für Daten, Audio, Video, leer**

- für 2x Lautsprecherklemmen ø 6,4 mm

Multimedia- Module (M3) für Daten, Audio, Video, leer, Weiss	1	<b>WH72530300Z</b>	866 720 003
Multimedia- Module (M3) für Daten, Audio, Video, leer, Schwarz	1	<b>WH72530305Z</b>	866 720 953



WH72510100Z

**Multimedia- Module (M3) für Daten, Audio, Video, leer**

- für D-Sub 9-polig (15-polig)

Multimedia- Module (M3) für Daten, Audio, Video, leer, Weiss	1	<b>WH72510100Z</b>	866 715 003
Multimedia- Module (M3) für Daten, Audio, Video, leer, Schwarz	1	<b>WH72510105Z</b>	866 715 953



WH72510200Z

**Multimedia- Module (M3) für Daten, Audio, Video, leer**

- für D-Sub 15-polig

Multimedia- Module (M3) für Daten, Audio, Video, leer, Weiss	1	<b>WH72510200Z</b>	866 716 003
Multimedia- Module (M3) für Daten, Audio, Video, leer, Schwarz	1	<b>WH72510205Z</b>	866 716 953

FLF

Bezeichnung VPE Best. Nr. E-No




WH72540100Z

**Multimedia- Module (M3) für Daten, Audio, Video, leer**

- für 1x BNC ø 12.7 mm

Multimedia- Module (M3) für Daten, Audio, Video, leer, Weiss	1	<b>WH72540100Z</b>	866 717 003
Multimedia- Module (M3) für Daten, Audio, Video, leer, Schwarz	1	<b>WH72540105Z</b>	866 717 953



WH72530100Z

**Multimedia- Module (M3) für Daten, Audio, Video, leer**

- für 1x DIN und DIN-Lautsprecher ø 14.8 mm, mit Schrauben

Multimedia- Module (M3) für Daten, Audio, Video, leer, Weiss	1	<b>WH72530100Z</b>	866 713 003
Multimedia- Module (M3) für Daten, Audio, Video, leer, Schwarz	1	<b>WH72530105Z</b>	866 713 953



WH72530200Z

**Multimedia- Module (M3) für Daten, Audio, Video, leer**

- für 2x DIN und DIN-Lautsprecher ø 14.8 mm, mit Schrauben

Multimedia- Module (M3) für Daten, Audio, Video, leer, Weiss	1	<b>WH72530200Z</b>	866 723 003
Multimedia- Module (M3) für Daten, Audio, Video, leer, Schwarz	1	<b>WH72530205Z</b>	866 723 953



WH72530400Z

**Multimedia- Module (M3) für Daten, Audio, Video, leer**

- für 2x Cinchbuchsen ø 8,0 mm

Multimedia- Module (M3) für Daten, Audio, Video, leer, Weiss	1	<b>WH72530400Z</b>	866 738 003
Multimedia- Module (M3) für Daten, Audio, Video, leer, Schwarz	1	<b>WH72530405Z</b>	866 738 953

**Material:**  
Formteile aus Thermoplast

**Schutzart:**  
IP20

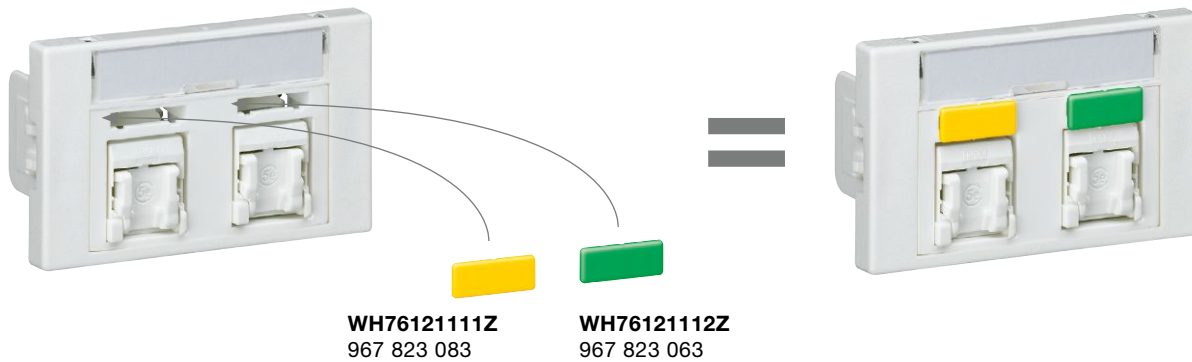
Einlasskästen, AP-Rahmen und  
Befestigungsplatten für Kombinationen ▶ Seite 647  
▶ Seite 674

Bezeichnung	VPE	Best. Nr.	E-No
<b>Farbcodierplatten für Montageset Multimedia</b>			
- Kunststoff			
- Set = 10 Stk.			
Farbcodierplatten für Montageset Multimedia, Weiss	1 Set	<b>WH76121100Z</b>	967 823 003
Farbcodierplatten für Montageset Multimedia, Rot	1 Set	<b>WH76121110Z</b>	967 823 013
Farbcodierplatten für Montageset Multimedia, Beige	1 Set	<b>WH76121120Z</b>	967 823 023
Farbcodierplatten für Montageset Multimedia, Schwarz	1 Set	<b>WH76121105Z</b>	967 823 053
Farbcodierplatten für Montageset Multimedia, Grün	1 Set	<b>WH76121112Z</b>	967 823 063
Farbcodierplatten für Montageset Multimedia, Blau	1 Set	<b>WH76121113Z</b>	967 823 073
Farbcodierplatten für Montageset Multimedia, Gelb	1 Set	<b>WH76121111Z</b>	967 823 083



WH76121100Z

**Montagebeispiel:**



**WH76121111Z**  
967 823 083

**WH76121112Z**  
967 823 063

FLF

Bezeichnung VPE **Best. Nr.** E-No



WH66821100D

**USB Ladesteckdose Typ A-C**

Ausgangsstrom : Typ A: 3000mA, Typ C: 3000mA  
(max. 3000mA aufgeteilt auf beide USB-Anschlüsse)  
Ausgangsspannung: 5 VDC  
Ausgangsleistung 18W Power Delivery  
Mit Schraubklemmen  
Einbautiefe: 28mm

USB Ladesteckdose Typ A-C, weiss	1	★WH66821100D	960 808 003
USB Ladesteckdose Typ A-C, schwarz	1	★WH66821105D	960 808 053



WH66820100C

**2x USB Ladesteckdose Typ A-A**

Ausgangsstrom 2x 1200 mA oder 1x 2400 mA  
Ausgangsspannung: 5 VDC  
Mit Schraubklemmen  
Einbautiefe: 28mm

2x USB Ladesteckdose, weiss	1	<b>WH66820100D</b>	960 980 103
2x USB Ladesteckdose, Schwarz	1	<b>WH66820105D</b>	960 980 153





**Material:**  
Formteile aus Thermoplast

**Schutzart:**  
IP20

**Lieferfarben/-code:**  
Weiss, RAL 9003:  00  
Schwarz, RAL 9005:  05

Farben ähnlich RAL-Tönen.

Einlasskästen, AP-Rahmen und  
Befestigungsplatten für Kombinationen ▶ Seite 647  
▶ Seite 674

	Bezeichnung	VPE	Best. Nr.	E-No
	<b>Blinddeckel Gr. I</b>			
	- mit Kunststofffeder			
	Blinddeckel Gr. I, Weiss	1	<b>WH37960200D</b>	374 025 003
	Blinddeckel Gr. I, Schwarz	1	<b>WH37960205D</b>	374 025 053
	<b>Blinddeckel Gr. II</b>			
	- mit Kunststofffeder			
	Blinddeckel Gr. II, Weiss	1	<b>WH37961400D</b>	374 035 003
	Blinddeckel Gr. II, Schwarz	1	<b>WH37961405D</b>	374 035 053
	<b>Blinddeckel Gr. II quer</b>			
	- mit Kunststofffeder			
	Blinddeckel Gr. II quer, Weiss	1	<b>WH37960900D</b>	374 045 003
	Blinddeckel Gr. II quer, Schwarz	1	<b>WH37960905D</b>	374 045 053
	<b>Rastfeder für FLF</b>			
	- Set à 20 St.			
	FLF Rastfeder für Kunststofffeder	1 Set	<b>WH377702Z</b>	663 099 053

WH377702Z




**Material:**  
Formteile aus Thermoplast

**Schutzart:**  
IP20





**Lieferfarben/-code:**  
Weiss, RAL 9003:  00  
Schwarz, RAL 9005:  05  
Aluminium, RAL 7035:  82  
natureloxiert

Farben ähnlich RAL-Tönen.

Einlasskästen, AP-Rahmen und  
Befestigungsplatten für Kombinationen ▶ Seite 647  
▶ Seite 674

	Bezeichnung	VPE	Best. Nr.	E-No
 WH37950182D	<b>Befestigungsplatten für 1 Gr. I Apparat</b>			
	- für Montage auf Holz - 81 x 40 mm			
	Befestigungsplatten, für Gr.I, Weiss	1	<b>WH37950100D</b>	375 041 003
	Befestigungsplatten, für Gr.I, Schwarz	1	<b>WH37950105D</b>	375 041 253
	Befestigungsplatten, für Gr.I, Aluminium	1	<b>WH37950182D</b>	375 041 113
 WH37950282D	<b>Befestigungsplatten für 2 Gr. I Apparate</b>			
	- für Montage auf Holz - 151 x 40 mm			
	Befestigungsplatten, für 2x Gr.I, Weiss	1	<b>WH37950200D</b>	375 042 003
	Befestigungsplatten, für 2x Gr.I, Schwarz	1	<b>WH37950205D</b>	375 042 253
	Befestigungsplatten, für 2x Gr.I, Aluminium	1	<b>WH37950282D</b>	375 042 113
 WH37950382D	<b>Befestigungsplatten für 3 Gr. I Apparate</b>			
	- für Montage auf Holz - 221 x 40 mm			
	Befestigungsplatten, für 3x Gr.I, Weiss	1	<b>WH37950300D</b>	375 043 003
	Befestigungsplatten, für 3x Gr.I, Schwarz	1	<b>WH37950305D</b>	375 043 253
	Befestigungsplatten, für 3x Gr.I, Aluminium	1	<b>WH37950382D</b>	375 043 113



	Bezeichnung	VPE	Best. Nr.	E-No
 WH37961623Z	<b>Einlasskasten Gr. I</b> - für 1x FLF - 58 x 36 x 44.5 mm			
	Einlasskasten Gr. I	1	<b>WH37961623Z</b>	372 450 903
 WH37961523Z	<b>Einlasskasten Gr. II</b> - für 1x FLF - 70.5 x 60 x 44.5 mm			
	Einlasskasten Gr. II	1	<b>WH37961523Z</b>	372 450 703
 WH37960623Z	<b>Einlasskasten Gr. II quer</b> - für 1x FLF - 119.5 x 34.5 x 37 mm			
	Einlasskasten Gr. II quer	1	<b>WH37960623Z</b>	372 450 803
 WH37960100D	<b>AP Rahmen Gr. I</b> - für 1x FLF - 67 x 67 x 42 mm			
	AP Rahmen Gr. I, Weiss	1	<b>WH37960100D</b>	282 900 003
	AP Rahmen Gr. I, Schwarz	1	<b>WH37960105D</b>	282 900 053

FLF

**Material:**  
- Befestigungsplatten aus Aluminium

**Lieferfarben/-code:**  
Weiss, RAL 9003:  00  
Schwarz, RAL 9005:  05  
Aluminium, RAL 7035:  82  
naturelxiert

Farben ähnlich RAL-Tönen.






▶ Seite 674

	Bezeichnung	VPE	Best. Nr.	E-No
 WH37951282D	<b>Kombinationsplatte 1x2</b> - für FLF Kombinationen - 100 x 112.5 mm			
	Kombinationsplatte 1x2, Weiss	1	<b>WH37951200D</b>	375 102 003
	Kombinationsplatte 1x2, Schwarz	1	<b>WH37951205D</b>	375 102 253
	Kombinationsplatte 1x2, Aluminium	1	<b>WH37951282D</b>	375 102 113
 WH37952282D	<b>Kombinationsplatte 2x2</b> - für FLF Kombinationen - 162.5 x 112.5 mm			
	Kombinationsplatte 2x2, Weiss	1	<b>WH37952200D</b>	375 122 003
	Kombinationsplatte 2x2, Schwarz	1	<b>WH37952205D</b>	375 122 253
	Kombinationsplatte 2x2, Aluminium	1	<b>WH37952282D</b>	375 122 113
 WH37952382D	<b>Kombinationsplatte 2x3</b> - für FLF Kombinationen - 162.5 x 150 mm			
	Kombinationsplatte 2x3, Weiss	1	<b>WH37952300D</b>	375 123 003
	Kombinationsplatte 2x3, Schwarz	1	<b>WH37952305D</b>	375 123 253
	Kombinationsplatte 2x3, Aluminium	1	<b>WH37952382D</b>	375 123 113
 WH37953282D	<b>Kombinationsplatte 3x2</b> - für FLF Kombinationen - 225 x 112.5 mm			
	Kombinationsplatte 3x2, Weiss	1	<b>WH37953200D</b>	375 132 003
	Kombinationsplatte 3x2, Schwarz	1	<b>WH37953205D</b>	375 132 253
	Kombinationsplatte 3x2, Aluminium	1	<b>WH37953282D</b>	375 132 113
 WH37953482D	<b>Kombinationsplatte 3x4</b> - für FLF Kombinationen - 225 x 187.5 mm			
	Kombinationsplatte 3x4, Weiss	1	<b>WH37953400D</b>	375 134 003
	Kombinationsplatte 3x4, Schwarz	1	<b>WH37953405D</b>	375 134 253
	Kombinationsplatte 3x4, Aluminium	1	<b>WH37953482D</b>	375 134 113

**Material:**

- Einlasskästen und AP-Rahmen aus Holz

▶ Seite 674

	Bezeichnung	VPE	Best. Nr.	E-No
	<b>Einlasskasten 1x2</b> - für FLF Kombinationen - 90 x 102 x 80 mm - Wandstärke 15 mm			
WH37991200D	Einlasskasten 1x2	1	<b>WH37991200D</b>	370 531 203
	<b>Einlasskasten 2x2</b> - für FLF Kombinationen - 152 x 102 x 80 mm - Wandstärke 15 mm			
WH37992200D	Einlasskasten 2x2	1	<b>WH37992200D</b>	370 532 203
	<b>Einlasskasten 2x3</b> - für FLF Kombinationen - 152 x 140 x 80 mm - Wandstärke 15 mm			
WH37992300D	Einlasskasten 2x3	1	<b>WH37992300D</b>	370 532 303
	<b>Einlasskasten 3x2</b> - für FLF Kombinationen - 215 x 102 x 80 mm - Wandstärke 15 mm			
WH37993200D	Einlasskasten 3x2	1	<b>WH37993200D</b>	370 533 203
	<b>Einlasskasten 3x4</b> - für FLF Kombinationen - 215 x 177 x 80 mm - Wandstärke 15 mm			
WH37993400D	Einlasskasten 3x4	1	<b>WH37993400D</b>	370 533 403

FLF

Bezeichnung VPE **Best. Nr.** E-No



WH37992200Q

**AP-Rahmen 2x2**

- für FLF Kombinationen
- 167 x 117 x 80 mm
- Wandstärke 15 mm

AP-Rahmen 2x2 1 **WH37992200Q** 282 902 293



WH37992300Q

**AP-Rahmen 2x3**

- für FLF Kombinationen
- AP-Rahmen 2x3
- Wandstärke 15 mm

AP-Rahmen 2x3 1 **WH37992300Q** 282 902 393



WH37993400Q

**AP-Rahmen 3x4**

- für FLF Kombinationen
- 230 x 192 x 80 mm
- Wandstärke 15 mm

AP-Rahmen 3x4 1 **WH37993400Q** 282 903 493

**Material:**

- Abdeckteile aus Thermoplast

**Normen:**




geprüft und fertigungsüberwacht

**Anschluss:**

Stecktechnik quickconnect und Schraubklemmen

(Typ 13, Typ 23 für Sondernetze)


▶ Seite 674

	Bezeichnung	VPE	Best. Nr.	E-No
 WH38580300D	<b>Einbausteckdose Typ 13</b>			
	- mit Steckklemmen - 10 A 250 V ~ - Einbautiefe 32 mm			
	Einbausteckdose Typ 13, Weiss	1	<b>WH38580300D</b>	663 013 003
	Einbausteckdose Typ 13, Schwarz	1	<b>WH38580305D</b>	663 013 053
	Einbausteckdose Typ 13, Orange	1	<b>WH38580306D</b>	663 013 063
 WH38585300D	<b>Einbausteckdose Typ 23</b>			
	- mit Steckklemmen - 16 A 250 V ~ - Einbautiefe 32 mm			
	Einbausteckdose Typ 23, Weiss	1	<b>WH38585300D</b>	663 613 003
	Einbausteckdose Typ 23, Schwarz	1	<b>WH38585305D</b>	663 613 053
	Einbausteckdose Typ 23, Orange	1	<b>WH38585306D</b>	663 613 063
 TEHASOL508	<b>AP-Bodendose leer</b>			
	- für 2x 45 x 45 Einsätze - Lichtgrau - Material: Polyamid - H. 90 x B. 110 x T. 110 mm			
	AP-Bodendose leer	1	<b>TEHASOL508</b>	154 777 008

**Material:**



- Abdeckteile 60x60mm aus Thermoplast

**Normen:**

 geprüft und fertigungsüberwacht

**Anschluss:**

Stecktechnik quickconnect

	Bezeichnung	VPE	Best. Nr.	E-No
 WH39620300D	<b>Spiegelschranksteckdose 2x Typ 13</b>			
	- mit Steckklemmen - 10 A 250 V ~ - Einbautiefe 38 mm - 60x60 mm			
	Spiegelschranksteckdose 2x Typ 13, Weiss	1	★ WH39620300D	663 302 503
	Spiegelschranksteckdose 2x Typ 13, Schwarz	1	★ WH39620305D	663 302 553
 WH39965600Z	<b>Blindplatte zu Spiegelschranksteckdose</b>			
	- 60x60 mm			
	Blindplatte zu Spiegelschranksteckdose, Weiss	1	★ WH39965600Z	beantragt
	Blindplatte zu Spiegelschranksteckdose, Schwarz	1	★ WH39965605Z	beantragt







**Material:**

- Gehäuse und Blende aus Kunststoff schwarz
- Kombinierbar Energie und Daten
- Optionales Zubehör: Verbinder, u.a.
- Aufstockbar

	Bezeichnung	VPE	Best. Nr.	E-No
 <p>SPFWKF21A0</p>	<p><b>HC-Box Energie</b></p> <ul style="list-style-type: none"> <li>- BxHxT: 234 x 91 x 144 mm</li> <li>- mit 2 Steckdosen 3xTyp13 und 1 Steckdose 3xT13 orange FLF</li> <li>- Blende mit 2x M20</li> <li>- vorverdrahtet</li> </ul>			
	HC-Box mit 6x und 3x T13	1	★ SPFWKF21A0	966 116 544
 <p>SPFWKI21A0</p>	<p><b>HC-Box Energie</b></p> <ul style="list-style-type: none"> <li>- BxHxT: 234 x 91 x 144 mm</li> <li>- mit 2 Steckdosen 3x Typ23 und 1 Steckdose 3xT23 orange FLF</li> <li>- Blende mit 2x M20</li> <li>- vorverdrahtet</li> </ul>			
	HC-Box mit 6x und 3x T23	1	★ SPFWKI21A0	966 117 544
 <p>SPEWKD40A0</p>	<p><b>HC-Box Energie</b></p> <ul style="list-style-type: none"> <li>- BxHxT: 234 x 61 x 144 mm</li> <li>- mit 4 Steckdosen T13 45x45</li> <li>- Blende mit Kabeldurchführungen zum ausbrechen</li> <li>- vorverdrahtet</li> </ul>			
	HC-Box mit 4 T13	1	★ SPEWKD40A0	966 118 544
 <p>SPEWKG40A0</p>	<p><b>HC-Box Energie</b></p> <ul style="list-style-type: none"> <li>- BxHxT: 234 x 61 x 144 mm</li> <li>- mit 4 Steckdosen T23 45x45</li> <li>- Blende mit Kabeldurchführungen zum ausbrechen</li> <li>- vorverdrahtet</li> </ul>			
	HC-Box mit 4 T23	1	★ SPEWKG40A0	966 119 544
 <p>SPCWSA00B6</p>	<p><b>HC-Box Daten</b></p> <ul style="list-style-type: none"> <li>- BxHxT: 234 x 61 x 98 mm</li> <li>- für 6 Keystone Module</li> <li>- Blende mit Staubschutz</li> </ul>			
	HC-Box für 6 Keystone-Module	1	★ SPCWSA00B6	966 123 544
 <p>SPGWKD40B6</p>	<p><b>HC-Box Kombi</b></p> <ul style="list-style-type: none"> <li>- BxHxT: 234 x 61 x 234 mm</li> <li>- mit 4 Steckdosen T13 45x45</li> <li>- für 6 Keystone Module</li> <li>- Blende mit Kabeldurchführungen zum ausbrechen</li> <li>- Energie-Teil vorverdrahtet</li> </ul>			
	HC-Box mit 4 T13	1	★ SPGWKD40B6	966 114 544
 <p>SPGWKG40B6</p>	<p><b>HC-Box kombi</b></p> <ul style="list-style-type: none"> <li>- BxHxT: 234 x 61 x 234 mm</li> <li>- mit 4 Steckdosen T23 45x45</li> <li>- für 6 Keystone Module</li> <li>- Blende mit Kabeldurchführungen zum ausbrechen</li> <li>- Energie-Teil vorverdrahtet</li> </ul>			
	HC-Box mit 4 T23	1	★ SPGWKG40B6	966 115 544

FLF

Schutzart: IP20

	Bezeichnung	VPE	Best. Nr.	E-No
	<b>Montageflügel für HC-Box, Kreuz, schwarz</b> - Kunststoff - Zur Befestigung der HC-Box			
SPZMFK	Montageflügel für HC-Box, Kreuz, schwarz	1	★ SPZMFK	966 919 044
	<b>Zugentlastung, 3-fach,Inox</b> - Inox - zur Daten-HC-Box			
SPZZE3	Zugentlastung, 3-fach, Inox	1	★ SPZZE3	966 949 144
	<b>Zugentlastung, 6-fach,Inox</b> - Inox - zur Daten-HC-Box			
SPZZE6	Zugentlastung, 6-fach, Inox	1	★ SPZZE6	966 979 244
	<b>Stapelverbinder</b> - Kunststoff - zur Aufstockung von HC-Boxen			
SPZSTV	Stapelverbinder, schwarz	1	★ SPZSTV	beantragt
	<b>Verbindungsflügel Inox</b> - Inox - zur Verbindung von HC-Boxen			
SPZVFI	Verbindungsflügel, schwarz	1	★ SPZVFI	beantragt
	<b>Verbindungsflügel</b> - Kunststoff - zur Verbindung von HC-Boxen			
SPZVFK	Verbindungsflügel, schwarz	1	★ SPZVFK	beantragt
	<b>Kabel-Abstandshalter</b> - Kunststoff - zur Abstandhaltung der Kabel in der HC-Boxen			
SPZKAH	Kabel-Abstandshalter, schwarz	1	★ SPZKAH	beantragt

ELF



# ekey Biometrisches Zutrittssystem

Mit dem bewährten biometrischen Zutrittssystem von ekey bietet Ihnen Hager die optimale Lösung im Wohn- und Zweckbau



---

Fingerscanner kallysto	662
Fingerscanner robusto	664
home Steuereinheiten REG	666
home Steuereinheiten Aufputz	667
Schnittstellen	668
Karte und Chip	669
arte Steuereinheit und Anschlusskabel	670
net Steuereinheiten	671
net Serverbox, LAN-Converter, Lizenzen	672
Netzteile	673

---



ekey

# ekey Fingerscanner in kallysto Multidesign und robusto

Die richtige Lösung für den Privatbereich und die vernetzte Zutrittslösung für Unternehmen, Organisationen und gehobene Eigenheime.



# 1 home für den Privatbereich

ekey home ist die innovative Finger-scanner-Lösung für Ihre private Haus- oder Bürotür. Das System zeichnet sich durch einfache Montage und intuitive Benutzerverwaltung aus. Je nach Anwendungsbereich sind die Finger-scanner in unterschiedlichen Modellen verfügbar.

# 2 home Multi

ekey home Multi ist die behobene Finger-scanner-Lösung für Ihre private Haus- oder Bürotür. Bis zu 4 Finger-scanner können eingesetzt werden. Das System zeichnet sich durch einfache Montage und intuitive Benutzerverwaltung aus. Je nach Anwendungsbereich sind die Finger-scanner in unterschiedlichen Modellen verfügbar.

# 3 Vernetzte Lösung

ekey net ist ein netzwerkfähiges Zutritts-kontrollsystem für bis zu 80 Finger-scanner. Von der Büroeingangstür über der Serverraum bis hin zum Lager können Sie damit alle Bereiche eines Unternehmens zusammenfassen und zentral über den PC verwalten. ekey net unterstützt eine Reihe von Schnittstellen zur Anbindung an Fremdsysteme.



ekey

# Funktionalität und Design

## ekey, die optimale Lösung



Technische Merkmale:	ekey home	ekey multi	ekey net
- Anzahl Fingerprints speicherbar	99	99	2.000
- Anzahl Fingerscanner	1	4	80
- Funktionen ansteuerbar (z.B. Tür, Tor und Alarmanlage)	3	4	4 / Fingerscanner
- Bedienung und zentrale Benutzerverwaltung direkt über die Steuereinheit	x	x	
- Zentrale Verwaltung über PC			x
- Bedienung über ekey home App (arte)	x	x	
- Optional: Bedienung mit und bis zu RFID-Karte, -Chip	99	99	2.000
- Zeitfenster individuell programmierbar		x	x
- Zutrittskontrolle für jeden Fingerscanner		x	x
- Personenbezogene Rechtvergabe möglich (örtlich und zeitlich)		x	x
- Urlaubs- oder Dauerprogramm		x	x
- Standardübergreifende Verwaltung möglich			x
- Kalender-Funktion			x
- Schnittstellen zu externen Anbindung			x

# Expert tips



**01**

Finger scanner für eine Standard hochwertige Bedienung



**02**

Finger scanner RFID für eine optionale Bedienung mit Karten oder Chip



**03**

Finger scanner arte für eine optionale Bedienung über das Smart-Phone im home Bereich



**04**

home Steuereinheiten für die komfortable Programmierung direkt auf dem Gerät



**05**

Entsprechende Schnittstelle wie zum Beispiel zur Anbindung an das KNX-System

**Material:**

- Front und Abdeckplatte aus Duroplast, halogenfrei, UV-stabil, hochkratzfest und antibakteriell
- Apparat aus Thermoplast

**Anschluss:**

Steckverbindung

**Schutzart:**

IP20

**Normes:**

geprüft und fertigungsüberwacht



**kallysto.line**  
komplett 92 x 92 mm



**kallysto.trend**  
komplett 94 x 94 mm



**kallysto.pro**  
komplett 94 x 94 mm

**Bezeichnung**

Einbautiefe 25 mm

	Farbe	Best.Nr.	E-No	Best.Nr.	E-No	Best.Nr.	E-No
<b>Fingerscanner</b> Speicherplatz: 99 Finger Anschluss an Steuereinheit		<b>WH25210100C</b>	866 610 008	<b>WH26210100C</b>	866 610 208	<b>WH27210100C</b>	866 610 408
<b>Fingerscanner RFID</b> Speicherplatz: 99 Finger Karte oder Chip Anschluss an Steuereinheit		<b>WH25210200C</b>	866 620 008	<b>WH26210200C</b>	866 620 208	<b>WH27210200C</b>	866 620 408
<b>Fingerscanner arte</b> Speicherplatz: 99 Finger Bluetooth-Verbindung Anschluss an Steuereinheit		<b>WH25210300C</b>	866 630 008	<b>WH26210300C</b>	866 630 208	<b>WH27210300C</b>	866 630 408
<b>Fingerscanner Net S</b> Speicherplatz: 40 Finger Anschluss an Net-Steuereinheit		<b>WH25210400C</b>	866 640 008	<b>WH26210400C</b>	866 640 208	<b>WH27210400C</b>	866 640 408
<b>Fingerscanner Net M</b> Speicherplatz: 200 Finger Anschluss an Net-Steuereinheit		<b>WH25210500C</b>	866 650 008	<b>WH26210500C</b>	866 650 208	<b>WH27210500C</b>	866 650 408
<b>Fingerscanner Net L</b> Speicherplatz: 2000 Finger Anschluss an Net-Steuereinheit		<b>WH25210600C</b>	866 660 008	<b>WH26210600C</b>	866 660 208	<b>WH27210600C</b>	866 660 408
<b>Fingerscanner Net S RFID</b> Speicherplatz: 40 Finger, Karte oder Chip Anschluss an Net-Steuereinheit		<b>WH25210700C</b>	866 670 008	<b>WH26210700C</b>	866 670 208	<b>WH27210700C</b>	866 670 408
<b>Fingerscanner Net M RFID</b> Speicherplatz: 200 Finger, Karte oder Chip Anschluss an Net-Steuereinheit		<b>WH25210800C</b>	866 680 008	<b>WH26210800C</b>	866 680 208	<b>WH27210800C</b>	866 680 408
<b>Fingerscanner Net L RFID</b> Speicherplatz: 2000 Finger, Karte oder Chip Anschluss an Net-Steuereinheit		<b>WH25210900C</b>	866 690 008	<b>WH26210900C</b>	866 690 208	<b>WH27210900C</b>	866 690 408

Befestigungsplatten, Abdeckplatten und Gehäuse für Baukastensysteme und Kombinationen ▶ Seite 256

**Lieferfarben/-code:**  
Ultraweiss, RAL 9010:  00  
Farbe ähnlich RAL-Ton.

▶ Seite 674



**Unterputz**  
für Kombination 60 x 60 mm



**Unterputz**  
Einsatz mit Front 77 x 77 mm

Best.Nr.	E-No	Best.Nr.	E-No
<b>WH20210100A</b>	866 616 003	<b>WH20210100B</b>	866 611 003
<b>WH20210200A</b>	866 626 003	<b>WH20210200B</b>	866 621 003
<b>WH20210300A</b>	866 636 003	<b>WH20210300B</b>	866 631 003
<b>WH20210400A</b>	866 646 003	<b>WH20210400B</b>	866 641 003
<b>WH20210500A</b>	866 656 003	<b>WH20210500B</b>	866 651 003
<b>WH20210600A</b>	866 666 003	<b>WH20210600B</b>	866 661 003
<b>WH20210700A</b>	866 676 003	<b>WH20210700B</b>	866 671 003
<b>WH20210800A</b>	866 686 003	<b>WH20210800B</b>	866 681 003
<b>WH20210900A</b>	866 696 003	<b>WH20210900B</b>	866 691 003



**Material:**

Kunststoffteile aus Thermoplas

**Anschluss:**

Stecktechnik quickconnect

**Schutzart:**

IP55

**Normen:**


geprüft und fertigungsüberwacht

**Lieferfarben/-code:**

Signalweiss, RAL 9003: 00

Grau, RAL 7035: 03

Schwarz, RAL 9005: 05

Aluminium, RAL 9006: 49

Farben ähnlich RAL-Tönen.

 UP-Montageplatte und  
 AP-Gehäuse für Kombinationen ▶ Seite 598  
 ▶ Seite 674

**Bezeichnung**

Einbautiefe 13mm

**Unterputz**


 komplett  
 86 x 86 mm





	Farbe	Best.Nr.	E-No
<b>Fingerscanner</b> Speicherplatz: 99 Finger Anschluss an Steuereinheit		<b>WH36210100C</b>	866 810 003
		<b>WH36210103C</b>	866 810 033
		<b>WH36210105C</b>	866 810 053
		<b>WH36210149C</b>	866 810 083
<b>Fingerscanner RFID</b> Speicherplatz: 99 Finger, Karte oder Chip Anschluss an Steuereinheit		<b>WH36210200C</b>	866 820 003
		<b>WH36210203C</b>	866 820 033
		<b>WH36210205C</b>	866 820 053
		<b>WH36210249C</b>	866 820 083
<b>Fingerscanner arte</b> Speicherplatz: 99 Finger Bluetooth-Verbindung Anschluss an Steuereinheit		<b>WH36210300C</b>	866 830 003
		<b>WH36210303C</b>	866 830 033
		<b>WH36210305C</b>	866 830 053
		<b>WH36210349C</b>	866 830 083

**Material:**  
Kunststoffteile aus Thermoplas

**Anschluss:**  
Stecktechnik quickconnect

**Schutzart:**  
IP55

**Normen:**  
geprüft und fertigungsüberwacht  




















**Lieferfarben/-code:**  
Signalweiss, RAL 9003:  00  
Grau, RAL 7035:  03  
Schwarz, RAL 9005:  05  
Aluminium, RAL 9006:  49  
Farben ähnlich RAL-Tönen.

UP-Montageplatte und  
AP-Gehäuse für Kombinationen ▶ Seite 598  
▶ Seite 674



**Bezeichnung**  
Einbautiefe 13mm

**Unterputz**  
komplett  
86 x 86 mm

	Farbe	Best.Nr.	E-No
<b>Fingerscanner Net S</b> Speicherplatz: 40 Finger Anschluss an Net-Steuereinheit		<b>WH36210400C</b>	866 840 003
		<b>WH36210403C</b>	866 840 033
		<b>WH36210405C</b>	866 840 053
		<b>WH36210449C</b>	866 840 083
<b>Fingerscanner Net M</b> Speicherplatz: 200 Finger Anschluss an Net-Steuereinheit		<b>WH36210500C</b>	866 850 003
		<b>WH36210503C</b>	866 850 033
		<b>WH36210505C</b>	866 850 053
		<b>WH36210549C</b>	866 850 083
<b>Fingerscanner Net L</b> Speicherplatz: 2000 Finger Anschluss an Net-Steuereinheit		<b>WH36210600C</b>	866 860 003
		<b>WH36210603C</b>	866 860 033
		<b>WH36210605C</b>	866 860 053
		<b>WH36210649C</b>	866 860 083
<b>Fingerscanner Net S RFID</b> Speicherplatz: 40 Finger, Karte oder Chip Anschluss an Net-Steuereinheit		<b>WH36210700C</b>	866 870 003
		<b>WH36210703C</b>	866 870 033
		<b>WH36210705C</b>	866 870 053
		<b>WH36210749C</b>	866 870 083
<b>Fingerscanner Net M RFID</b> Speicherplatz: 200 Finger, Karte oder Chip Anschluss an Net-Steuereinheit		<b>WH36210800C</b>	866 880 003
		<b>WH36210803C</b>	866 880 033
		<b>WH36210805C</b>	866 880 053
		<b>WH36210849C</b>	866 880 083
<b>Fingerscanner Net L RFID</b> Speicherplatz: 2000 Finger, Karte oder Chip Anschluss an Net-Steuereinheit		<b>WH36210900C</b>	866 890 003
		<b>WH36210903C</b>	866 890 033
		<b>WH36210905C</b>	866 890 053
		<b>WH36210949C</b>	866 890 083

Bezeichnung Breite in ■ VPE **Best. Nr.** E-No  
17,5 mm



WH76830100Z

**ekey home Steuereinheit REG 1 Relais**

Steuereinheit Reiheneinbau 4TE  
1x Relais, 1x Dig. Eingang  
LCD Display und 4 Tasten zur Menüführung  
Versorgung : 8-24V AC und 8-30V DC  
Temperaturbereich: -20° C bis +70° C  
Schutzart IP20  
Relais: 1 Wechsler potentialfrei  
max. Relaisspannung, -strom; 42 VAC/DC; 2A

ekey home Steuereinheit REG 1 Relais 4 1 **WH76830100Z** 866 910 003



WH76830200Z

**ekey home Steuereinheit REG 2 Relais**

Steuereinheit Reiheneinbau 4TE  
2x Relais, 2x Dig. Eingang  
LCD Display und 4 Tasten zur Menüführung  
Versorgung : 8-24V AC und 8-30V DC  
Temperaturbereich: -20° C bis +70° C  
Schutzart IP20  
Relais: 2 Wechsler potentialfrei  
max. Relaisspannung, -strom; 42 VAC/DC; 2A

ekey home Steuereinheit REG 2 Relais 4 1 **WH76830200Z** 866 910 103




WH76830300Z

**ekey multi Steuereinheit REG 4 Relais**

Steuereinheit Reiheneinbau 4TE  
4x Relais, 4x Dig. Eingang  
LCD Display und 4 Tasten zur Menüführung  
Zutrittsprotokoll  
3 Zeitfenster definierbar  
Abmessungen: B/H/T: 70 (4TE) x 86 x 54 mm  
Leistungsaufnahme: ca. 1 W  
Versorgung : 8-24V AC und 8-30V DC  
Temperaturbereich: -20° C bis +70° C  
Schutzart IP20  
Relais: 4 Wechsler potentialfrei  
max. Relaisspannung, -strom; 42 VAC/DC; 2A

ekey multi Steuereinheit REG 4 Relais 4 1 **WH76830300Z** 866 910 203

Bezeichnung	VPE	Best. Nr.	E-No
	<b>ekey home Steuereinheit AP 1 Relais</b>		
WH76830400Z	Steuereinheit aufputz Abmessungen: B/H/T: Gehäuse 180 x 110 x 39.2 mm Leistungsaufnahme: ca. 1 W Versorgung: 9-12 VAC/DC Temperaturbereich: -20° C bis +70° C Schutzart IP20 1x Wechsler Relais potentialfrei max. Relaisspannung, -strom; 250 VAC/5A		
ekey home Steuereinheit AP 1 Relais	1	<b>WH76830400Z</b>	866 910 303
	<b>ekey home Steuereinheit AP 3 Relais</b>		
WH76830500Z	Steuereinheit aufputz Abmessungen: B/H/T: Gehäuse 180 x 110 x 39.2 mm Leistungsaufnahme: ca. 1 W Versorgung: 9-12 VAC/DC Temperaturbereich: -20° C bis +70° C Schutzart IP20 3x Wechsler Relais potentialfrei max. Relaisspannung, -strom; 250 VAC/5A		
ekey home Steuereinheit AP 3 Relais	1	<b>WH76830500Z</b>	866 910 403

Bezeichnung	Breite in <span style="color: #0070C0;">■</span> VPE	Best. Nr.	E-No
-------------	------------------------------------------------------	-----------	------



WH76830605Z

**ekey home Schnittstelle KNX RS-485**

Reiheneinbau 1TE

ekey home Schnittstelle KNX	1	1	<b>WH76830605Z</b>	866 920 103
-----------------------------	---	---	--------------------	-------------



WH76830600Z

**ekey home Schnittstelle LAN**

Bezeichnung: RS485/LAN Anschluss  
zur Anbindung an Fremdsysteme m. UDP Protokoll

ekey home Schnittstelle LAN	1	1	<b>WH76830600Z</b>	866 920 003
-----------------------------	---	---	--------------------	-------------



WH76830700Z

**ekey home Schnittstelle WIEGAND**

ekey home Schnittstelle Wiegand	1	1	<b>WH76830700Z</b>	866 920 203
---------------------------------	---	---	--------------------	-------------

Bezeichnung VPE **Best. Nr.** E-No




WH768308Z

**ekey RFID Karte Mifare 2k logo**

Die ekey RFID-Karte MIFARE 2k Logo aus PVC mit der Verschlüsselungsfunktion MIFARE DESFire EV1 ist für die Verwendung als Medium zur Identifikation zum Zutritt in ekey-Zutrittskontrollsystemen vorgesehen. Die Karte ist mit dem ekey-Kartendesign bedruckt.

ekey RFID Karte 1 **WH768308Z** 866 920 303



WH76830900Z

**ekey RFID FOB Mifare 2k weiss**

Die ekey RFID-Karte MIFARE 2k WE aus PVC mit der Verschlüsselungsfunktion MIFARE DESFire EV1 ist für die Verwendung als Medium zur Identifikation zum Zutritt in ekey-Zutrittskontrollsystemen vorgesehen. Die Karte ist unbedruckt und hat die Farbe Weiss.

Mifare Dsfi e EV1,2k Speicher 1 **WH76830900Z** 866 920 403



WH76830905Z

**ekey RFID FOB Mifare 2k schwarz**

Der ekey RFID fob MIFARE 2k SC aus PVC mit der Verschlüsselungsfunktion MIFARE DESFire EV1 ist für die Verwendung als Medium zur Identifikation zum Zutritt in ekey-Zutrittskontrollsystemen vorgesehen.

ekey RFID Chip 1 **WH76830905Z** 866 920 453

Bezeichnung VPE **Best. Nr.** E-No



WH768317Z

**ekey home Steuereinheit micro plus 1**

Die ekey home Steuereinheit micro plus mit einem Relais und Bluetooth kann mit ihrem Relais ein Gerät ansteuern. Diese Steuereinheit dient der Öffnung von Haustüren, Wohnungstüren, Garagentoren usw. Die Steuereinheit ist für die Verwendung im Heim- und Gewerbebereich vorgesehen. Die ekey home Steuereinheit micro plus mit 1 Relais und Bluetooth ist für die Montage an beweglichen Teilen, wie Türblättern, bzw. an unbeweglichen Teilen, wie Türrahmen, und für den Einsatz im geschützten Innenbereich vorgesehen. Für den Betrieb benötigen Sie zusätzlich einen passenden Fingerscanner und ein passendes Netzteil.

Steuereinheit micro plus, 1 Relais 1 **WH768317Z** 866 910 903



WH768318Z

**ekey Kabel Typ AA 4m 5x0.14 SH/CP35**

Dieses ekey Kabel Bm+ ist ein 3,5 m steckerfertiges Daten- und Stromverbindungskabel mit 8 Adern von jeweils 0,34 mm<sup>2</sup> Durchmesser, einem CP35-Stecker steuereinheitseitig und einem offenen Ende mit Aderendhülsen. Dieses Kabel Bm+ verbindet die ekey Steuereinheit micro plus mit dem ekey Kabelübergang bzw. dem Schloss. Das ekey Kabel Bm+ ist für die Verwendung im Heim und Gewerbebereich vorgesehen. Das ekey Kabel Bm+ ist für die ortsfeste Montage in der Tür und für den Einsatz im geschützten Innenbereich vorgesehen. Das ekey Kabel Bm+ ist ein optionales Zubehörteil und ist nur notwendig bei Kabelübergängen von Fremdherstellern oder wenn kein ekey Adapterkabel für das Schloss verwendet wird.

Kabel SSH03/CP35; arte 1 **WH768318Z** 866 930 003



WH768319Z

**key KAB Bm+ 3,5m/8x0,34 CP/AEH**

Dieses ekey Kabel Bm+ ist ein 3,5 m steckerfertiges Daten- und Stromverbindungskabel mit 8 Adern von jeweils 0,34 mm<sup>2</sup> Durchmesser, einem CP35-Stecker steuereinheitseitig und einem offenen Ende mit Aderendhülsen. Dieses Kabel Bm+ verbindet die ekey Steuereinheit micro plus mit dem ekey Kabelübergang bzw. dem Schloss. Das ekey Kabel Bm+ ist für die Verwendung im Heim und Gewerbebereich vorgesehen. Das ekey Kabel Bm+ ist für die ortsfeste Montage in der Tür und für den Einsatz im geschützten Innenbereich vorgesehen. Das ekey Kabel Bm+ ist ein optionales Zubehörteil und ist nur notwendig bei Kabelübergängen von Fremdherstellern oder wenn kein ekey Adapterkabel für das Schloss verwendet wird.

ekey KAB Bm+ 3,5m/8x0,34 CP/AEH 1 **WH768319Z** 866 930 103

ekey

Bezeichnung VPE Best. Nr. E-No



WH76831005Z

**ekey net Steuereinheit mini 1 Relais**

Die ekey net Steuereinheit mini mit einem Relais kann mit ihrem Relais ein Gerät ansteuern. Diese Steuereinheit dient der Öffnung von Gebäudetüren, Firmentüren, Garagentoren usw. Die Steuereinheit ist für die Verwendung im Heim- und Gewerbebereich vorgesehen. Die ekey net Steuereinheit mini 1 ist für die Hutschiene montage im Verteilerkasten auf Hutschiene 35 mm und für den Einsatz im geschützten Innenbereich vorgesehen. Für den Betrieb benötigen Sie zusätzlich einen passenden Fingerscanner, einen ekey net converter LAN, ein passendes Netzteil und die komplette ekey net Software.

ekey net Steuereinheit mini 1 Relais 1 **WH76831005Z** 866 910 503



WH76831105Z

**ekey net Steuereinheit mini 2 Relais**

Die ekey net Steuereinheit mini mit zwei Relais kann mit ihren zwei Relais zwei Geräte ansteuern. Diese Steuereinheit dient der Öffnung von Gebäudetüren, Firmentüren, Garagentoren usw. Die Steuereinheit ist für die Verwendung im Heim- und Gewerbebereich vorgesehen. Die ekey net Steuereinheit mini 2 ist für die Hutschiene montage im Verteilerkasten auf Hutschiene 35 mm und für den Einsatz im geschützten Innenbereich vorgesehen. Für den Betrieb benötigen Sie zusätzlich einen passenden Fingerscanner, einen ekey net converter LAN, ein passendes Netzteil und die komplette ekey net Software.

ekey net Steuereinheit mini 2 Relais 1 **WH76831105Z** 866 910 603



WH76831200Z

**ekey net Steuereinheit Aufputz, 3 Relais**

Die ekey net Steuereinheit Aufputz mit drei Relais kann mit ihren drei Relais drei Geräte ansteuern. Diese Steuereinheit dient der Öffnung von Gebäudetüren, Firmentüren, Garagentoren usw. Die Steuereinheit ist für die Verwendung im Heim- und Gewerbebereich vorgesehen. Die ekey net Steuereinheit Aufputz 3 ist für die Montage an unbeweglichen Teilen wie Wänden und für den Einsatz im geschützten Innenbereich vorgesehen. Für den Betrieb benötigen Sie zusätzlich einen passenden Fingerscanner, einen ekey net converter LAN, ein passendes Netzteil und die komplette ekey net Software.

ekey net Steuereinheit AP, 3 Relais 1 **WH76831200Z** 866 910 703



WH76831300Z

**ekey net Steuereinheit REG 4 Relais**

Die ekey net Steuereinheit für den Reiheneinbau mit vier Relais kann mit ihren vier Relais vier Geräte ansteuern. Diese Steuereinheit dient der Öffnung von Gebäudetüren, Firmentüren, Garagentoren usw. Die Steuereinheit ist für die Verwendung im Heim- und Gewerbebereich vorgesehen. Die ekey net Steuereinheit REG 4 ist für die ortsfeste Montage an einer DIN-Schiene in z. B. einem Verteilerkasten und für den Einsatz im geschützten Innenbereich vorgesehen. Diese Steuereinheit besitzt LEDs zur Signalisierung aber kein Display. Für den Betrieb benötigen Sie zusätzlich einen passenden Fingerscanner, einen ekey net converter LAN, ein passendes Netzteil und die komplette ekey net Software.

ekey net Steuereinheit REG 4 Relais 1 **WH76831300Z** 866 910 803



Bezeichnung VPE **Best. Nr.** E-No



WH76831405Z

**ekey net LAN-Schnittstelle**

Der ekey net converter LAN RS-485 wandelt das ekey-interne RS-485-Protokoll in ein UDP-Protokoll um. Dieser Konverter dient dem Versand von Daten über LAN zum ekey net System. Dieser Konverter ist für die Verwendung im Heim- und Gewerbebereich vorgesehen. Der ekey net converter LAN RS-485 ist für die Hutschienenmontage im Verteilerkasten auf Hutschiene 35 mm und für den Einsatz im geschützten Innenbereich vorgesehen. Ein ekey net converter LAN RS-485 ist eine Komponente des Zutrittskontrollsystems ekey net und kann nur dort verwendet werden.

ekey net LAN\_Schnittstelle 1 **WH76831405Z** 866 920 503



WH76831505Z

**ekey net Server box**

ZUGANGSDATEN: Windows Benutzername: ekeyadmin, Passwort: ekey, Hostname: ekeyServer, NETZWERKKONFIGURATION:;, IP: wird von DHCP automatisch bezogen, später eine fixe IP zuweisen passend zu ekey net converter LAN RS-485, WLAN SSID: EKEYSERVER-22150, WLAN Kennwort: ekeywlan (dieses bitte ändern. Dazu gibt es am Desktop das Icon: WLANPASSWORT ), WLAN IP: 192.168.2.1, DETAILS: Die ekey net server box ist ein kompakter Mini-PC für die Vorbereitung und die Konfiguration im eigenen Betrieb von Fingerscannern, Steuereinheiten, Konvertern und Zutrittsrechten. Technische Daten: Dual Core Prozessor, 4 GB Arbeitsspeicher, SSD Festplatte, USB Anschlüsse, VGA, HDMI, LAN, WLAN 802.11n/b/g, Betriebssystem: Microsoft WIN Pro 10 64 Bit German, Zutrittskontrollsoftware ekey net vorinstalliert

ekey net Server box 1 **WH76831505Z** 866 920 603

**ekey net business Lizenz für 1 Fingerscanner**

ekey net business Software-Lizenz für 1 Fingerscanner. Diese Lizenz bietet die uneingeschränkte Vollversion.

ekey net business Lizenz für 1 Fingerscanner 1 **WH768316Z** 866 920 703

ekey

Bezeichnung VPE **Best. Nr.** E-No



WH76832000Z

**ekey Netzteil REG 230AC/12VDC/2A**

Das ekey Netzteil für den Reiheneinbau mit 230 VAC Eingangsspannung, 12 VDC Ausgangsspannung und 2A Ausgangstrom versorgt die ekey Geräte mit der benötigten elektrischen Energie. Dieses Netzteil ist für die Verwendung im Heim- und Gewerbebereich vorgesehen. Das ekey Netzteil REG ist für die ortsfeste Montage an einer DIN-Schiene in z. B. einem Verteilerkasten und für den Einsatz im geschützten Innenbereich vorgesehen. Breite: 3TE.

ekey Netzteil REG 230AC/12VDC/2A 1 **WH76832000Z** 866 930 203



WH76832100Z

**ekey NT REG 230VAC-24VDC 2A**

Das ekey Netzteil für den Reiheneinbau mit 230 VAC Eingangsspannung, 24 VDC Ausgangsspannung und 2 A Ausgangstrom versorgt die ekey Geräte mit der benötigten elektrischen Energie. Dieses Netzteil ist für die Verwendung im Heim- und Gewerbebereich vorgesehen. Das ekey Netzteil REG ist für die ortsfeste Montage an einer DIN-Schiene in z. B. einem Verteilerkasten und für den Einsatz im geschützten Innenbereich vorgesehen. Breite: 4TE.

ekey NT REG 230VAC-24VDC 2A 1 **WH76832100Z** 866 930 303



WH76832200Z

**ekey USV-Netzteil REG 230/12VDC/4Ah**

Die ekey unterbrechungsfreie Stromversorgung für den Reiheneinbau mit 230 VAC Eingangsspannung, 12 VDC Ausgangsspannung und 4 Ah Kapazität sichert die Energieversorgung der ekey Geräte bei Störungen im Stromnetz. Diese unterbrechungsfreie Stromversorgung ist für die Verwendung im Heim- und Gewerbebereich vorgesehen. Die ekey unterbrechungsfreie Stromversorgung für den Reiheneinbau ist für die ortsfeste Montage an einer DIN-Schiene in z. B. einem Verteilerkasten (6 TE + 9 TE) und für den Einsatz im geschützten Innenbereich vorgesehen.

ekey USV-Netzteil REG 230AC/12VDC/4Ah 1 **WH76832200Z** 866 930 403



WH76832300Z

**ekey USV-Netzteil REG 230/24VDC/4Ah**

Die ekey unterbrechungsfreie Stromversorgung für den Reiheneinbau mit 230 VAC Eingangsspannung, 24 VDC Ausgangsspannung und 4 Ah Kapazität sichert die Energieversorgung der ekey Geräte bei Störungen im Stromnetz. Diese unterbrechungsfreie Stromversorgung ist für die Verwendung im Heim- und Gewerbebereich vorgesehen. Die ekey unterbrechungsfreie Stromversorgung für den Reiheneinbau ist für die ortsfeste Montage an einer DIN-Schiene in z. B. einem Verteilerkasten (6 TE + 9 TE + 9 TE) und für den Einsatz im geschützten Innenbereich vorgesehen.

ekey USV-Netzteil REG 230AC/24VDC/4Ah 1 **WH76832300Z** 866 930 503

# Technik

# Schalter und Steckdosen

Schutzarten und Schutzklassen	676
Masszeichnungen kallysto, basico und robusto	677
Montage und Anschluss	683
Leuchtpatronen	685
Drehschalter/-taster	690
Drehlichtregler	691
Kurzhub-Lichtregler	694
Potentiometer, Drehzahlsteller	696
Raumtemperaturregler	698
Tapparello	705
Oekoswitch, Babyswitch	707
Bewegungsmelder	709
Hotelcard-Schalter	715
DSL, T + T Kommunikation	718
TV-/Radio- und Satellitendosen	724
HMS - Netzwerktechnik Kat. 5e, Kat. 6, Kat. 6A	726
media - Netzwerktechnik Kat. 5e, Kat. 6	744
Kompatibilitätsliste RJ45-Einsatz	747
Masszeichnungen FLF	748
ekey biometrisches Zutrittssystem	750

Die Schutzart durch ein Gehäuse wird durch den IP-Code in folgender Weise angezeigt:

## Anordnung des IP-Code

IP	2	3	C	H	Bestandteil:	Ziffern oder Buchstaben	Bedeutung für den Schutz des Betriebsmittels:	Bedeutung für den Schutz von Personen:	Bezug
					Code-Buchstaben	IP	-	-	-
									Abschnitt
					Erste Kennziffer	0 1 2 3 4 5 6	Gegen Eindringen von festen Fremdkörpern  (nicht geschützt) 50,0 mm Durchmesser 12,5 mm Durchmesser 2,5 mm Durchmesser 1,0 mm Durchmesser staubgeschützt staubdicht	Gegen Zugang zu gefährlichen Teilen mit  (nicht geschützt) Handrücken Finger Werkzeug Draht Draht Draht	5
					Zweite Kennziffer	0 1 2 3 4 5 6 7 8	Gegen Eindringen von Wasser mit schädlichen Wirkungen  (nicht geschützt) senkrecht Tropfen Tropfen (15 Grad Neigung) Sprühwasser Spritzwasser Strahlwasser starkes Strahlwasser zeitweiliges Untertauchen dauerndes Untertauchen		6
					Zusätzlicher Buchstabe (fakultativ)	A B C D		Gegen Zugang zu gefährlichen Teilen mit  Handrücken Finger Werkzeug Draht	7
					Ergänzender Buchstabe (fakultativ)	H M S W	Ergänzende Information speziell  Hochspannungsgeräte Bewegung während Wasserprüfung Stillstand während Wasserprüfung Wetterbedingungen		8

Technik

## Schutzklassen

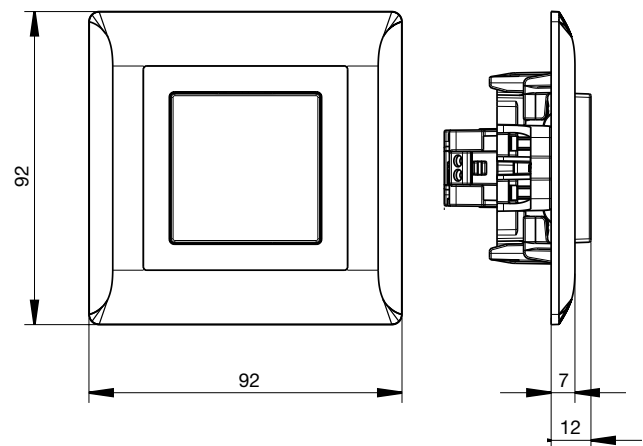
Schutzklasse	Symbol	Beschreibung
I		Geräte mit Schutzleiteranschluss und einfacher Basisisolierung
II		(Schutzisolierung) Geräte mit Basisisolierung und verstärkter oder zusätzlicher Isolierung (doppelte Isolierung)
III		Geräte zum Anschluss an Schutzkleinspannung SELV. Wechselspannung bis 50 V, Gleichspannung bis 120 V

## UP kallysto.line

Die Abdeckplatte wird so montiert, dass die Anfasung links und rechts sitzt. Somit unterscheiden sich die waagrecht und senkrecht Abdeckplatten voneinander.

Grösse	Abmessungen
Gr. 1	92 x 92 x 7 mm
Gr. 1 x 2	92 x 152 x 7 mm
Gr. 1 x 3	92 x 212 x 7 mm
Gr. 1 x 4	92 x 272 x 7 mm
Gr. 2 x 1	152 x 92 x 7 mm
Gr. 2 x 2	152 x 152 x 7 mm
Gr. 2 x 3	152 x 212 x 7 mm
Gr. 2 x 4	152 x 272 x 7 mm
Gr. 3 x 1	212 x 92 x 7 mm
Gr. 3 x 2	212 x 152 x 7 mm
Gr. 3 x 3	212 x 212 x 7 mm
Gr. 4 x 1	272 x 92 x 7 mm
Gr. 4 x 2	212 x 152 x 7 mm

Gr. 1

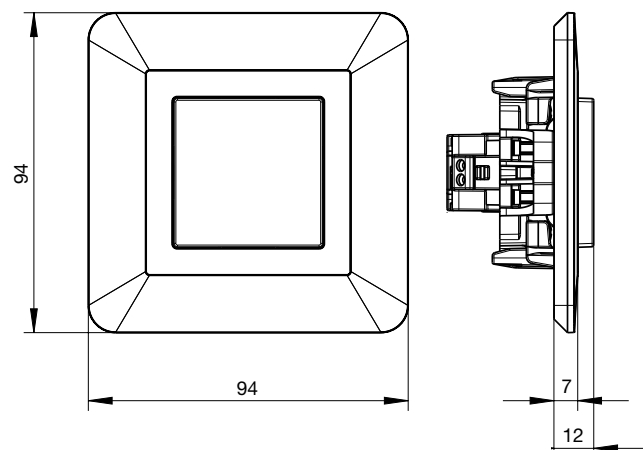


## UP kallysto.trend

Die Abdeckplatten können waagrecht und senkrecht montiert werden.

Grösse	Abmessungen
Gr. 1	94 x 94 x 7 mm
Gr. 1 x 2	94 x 154 x 7 mm
Gr. 1 x 3	94 x 214 x 7 mm
Gr. 1 x 4	94 x 274 x 7 mm
Gr. 2 x 2	154 x 154 x 7 mm
Gr. 2 x 3	154 x 214 x 7 mm
Gr. 2 x 4	154 x 274 x 7 mm
Gr. 3 x 3	214 x 214 x 7 mm

Gr. 1

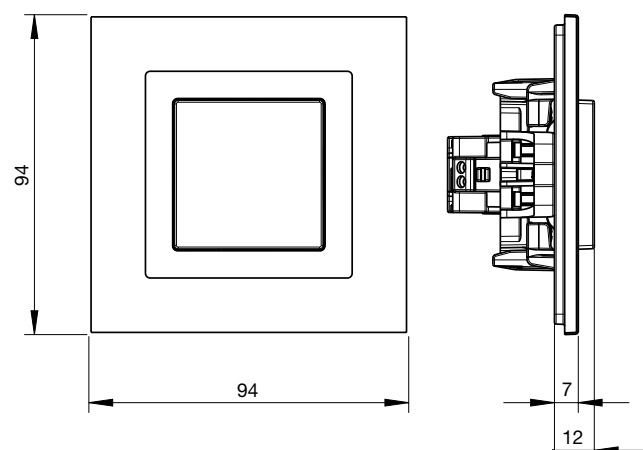


## UP kallysto.pro

Die Abdeckplatten können waagrecht und senkrecht montiert werden.

Grösse	Abmessungen
Gr. 1	94 x 94 x 7 mm
Gr. 1 x 2	94 x 154 x 7 mm
Gr. 1 x 3	94 x 214 x 7 mm
Gr. 1 x 4	94 x 274 x 7 mm
Gr. 2 x 2	154 x 154 x 7 mm
Gr. 2 x 3	154 x 214 x 7 mm
Gr. 2 x 4	154 x 274 x 7 mm
Gr. 3 x 3	214 x 214 x 7 mm

Gr. 1

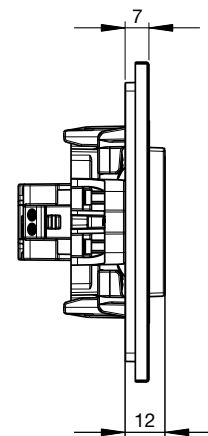
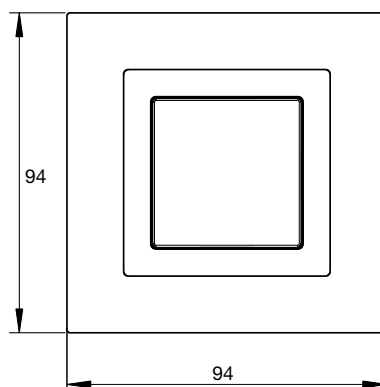


**UP kallysto.art**

Die Abdeckplatten können waagrecht und senkrecht montiert werden.

Grösse	Abmessungen
Gr. 1	94 x 94 x 7 mm
Gr. 1 x 2	94 x 154 x 7 mm
Gr. 1 x 3	94 x 214 x 7 mm
Gr. 1 x 4	94 x 274 x 7 mm
Gr. 2 x 2	154 x 154 x 7 mm
Gr. 2 x 3	154 x 214 x 7 mm
Gr. 2 x 4	154 x 274 x 7 mm
Gr. 3 x 3	214 x 214 x 7 mm
Gr. 3 x 4	214 x 274 x 7 mm

Gr. 1

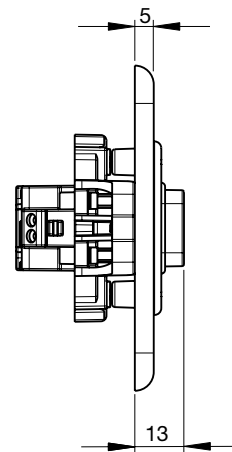
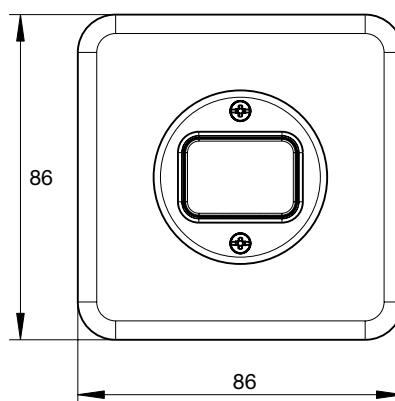


**UP basico**

Die Abdeckplatten können waagrecht und senkrecht montiert werden.

Grösse	Abmessungen
Gr. 1	86 x 86 x 5 mm
Gr. 1 x 2	86 x 148 x 5 mm
Gr. 1 x 3	86 x 206 x 5 mm
Gr. 1 x 4	86 x 266 x 5 mm
Gr. 2 x 2	146 x 146 x 5 mm
Gr. 2 x 3	146 x 206 x 5 mm
Gr. 2 x 4	146 x 266 x 5 mm
Gr. 3 x 3	206 x 206 x 5 mm
Gr. 3 x 4	206 x 266 x 5 mm

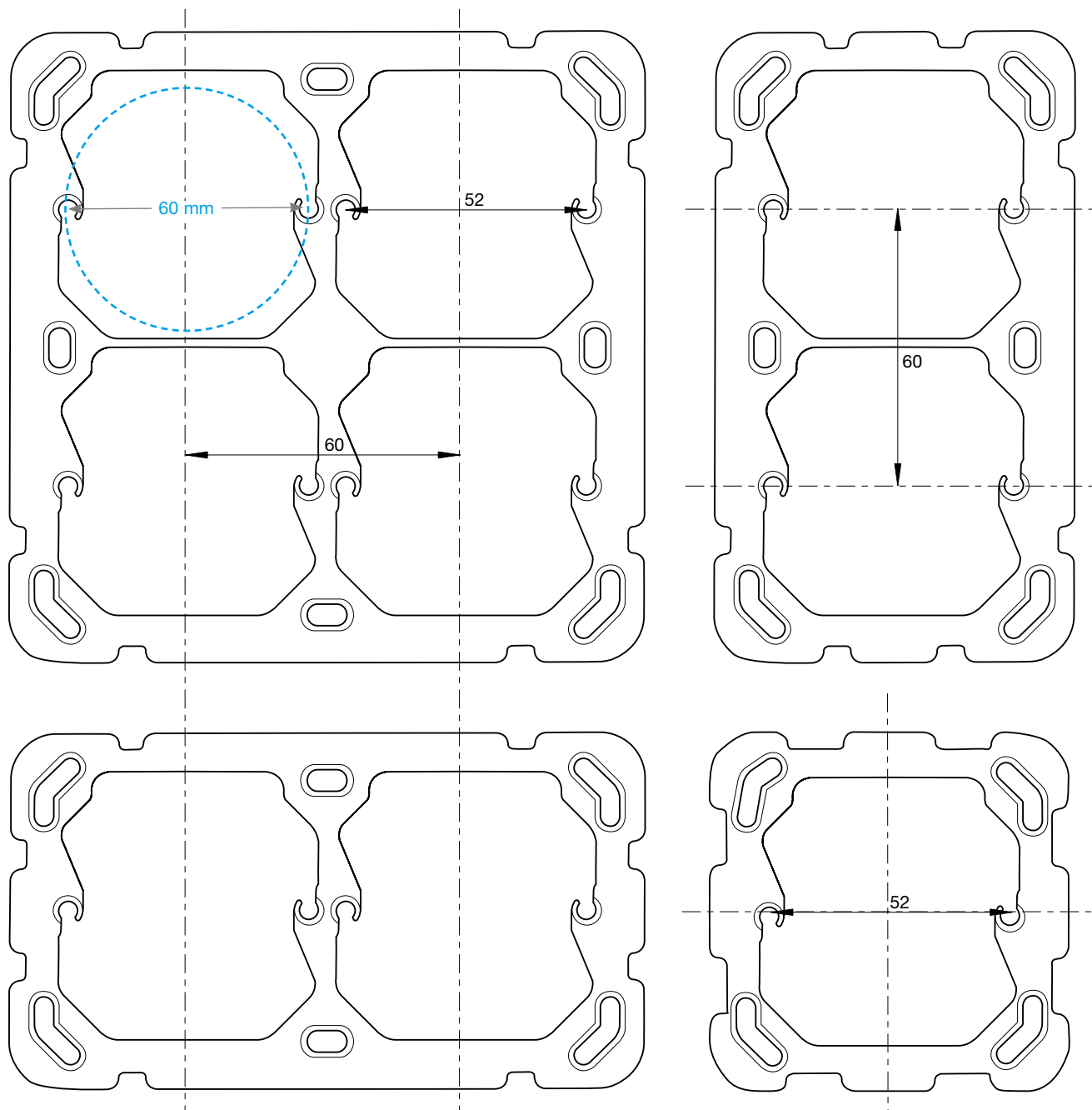
Gr. 1



**Ausschnitt**

Sämtliche UP-Einsätze benötigen in der Regel einen Ausschnitt oder einen Einlasskasten mit einem Durchmesser von mindestens 60 mm. Die Tiefe wird vom jeweiligen Apparat bestimmt und kann variieren.

**Achsdistanzen**





**AP kallysto**

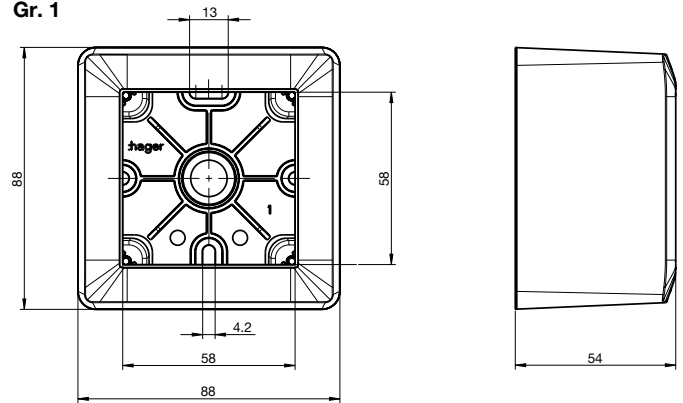
Die Gehäuse können waagrecht und senkrecht montiert werden.

Grösse	Abmessungen
Gr. 1	88 x 88 x 54 mm
Gr. 1	88 x 88 x 64 mm
Gr. 2 x 1	148 x 88 x 54 mm

Nutzbare Einbautiefe	54 = 44 mm
	64 = 54 mm

Gr. 1



**AP basico**

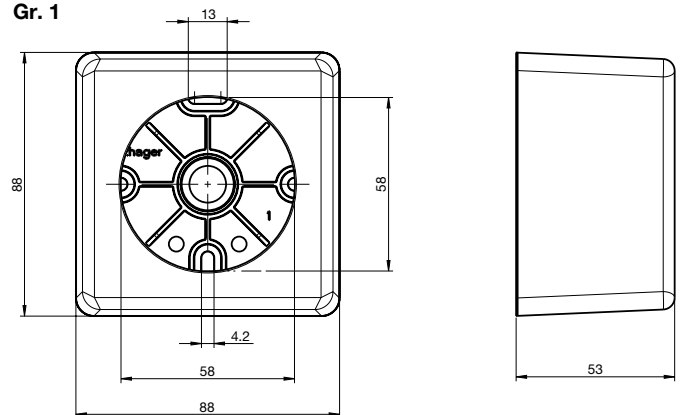
Die Gehäuse können waagrecht und senkrecht montiert werden.

Grösse	Abmessungen
Gr. 1	88 x 88 x 53 mm
Gr. 1	88 x 88 x 63 mm
Gr. 2 x 1	148 x 88 x 53 mm

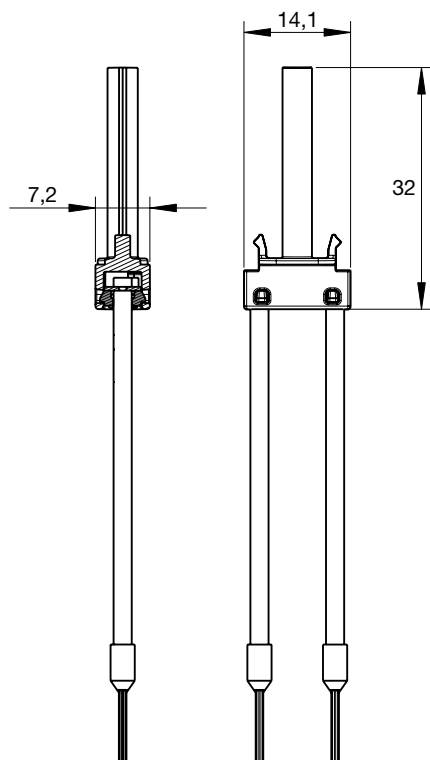
  

Nutzbare Einbautiefe	53 = 45 mm
	63 = 55 mm

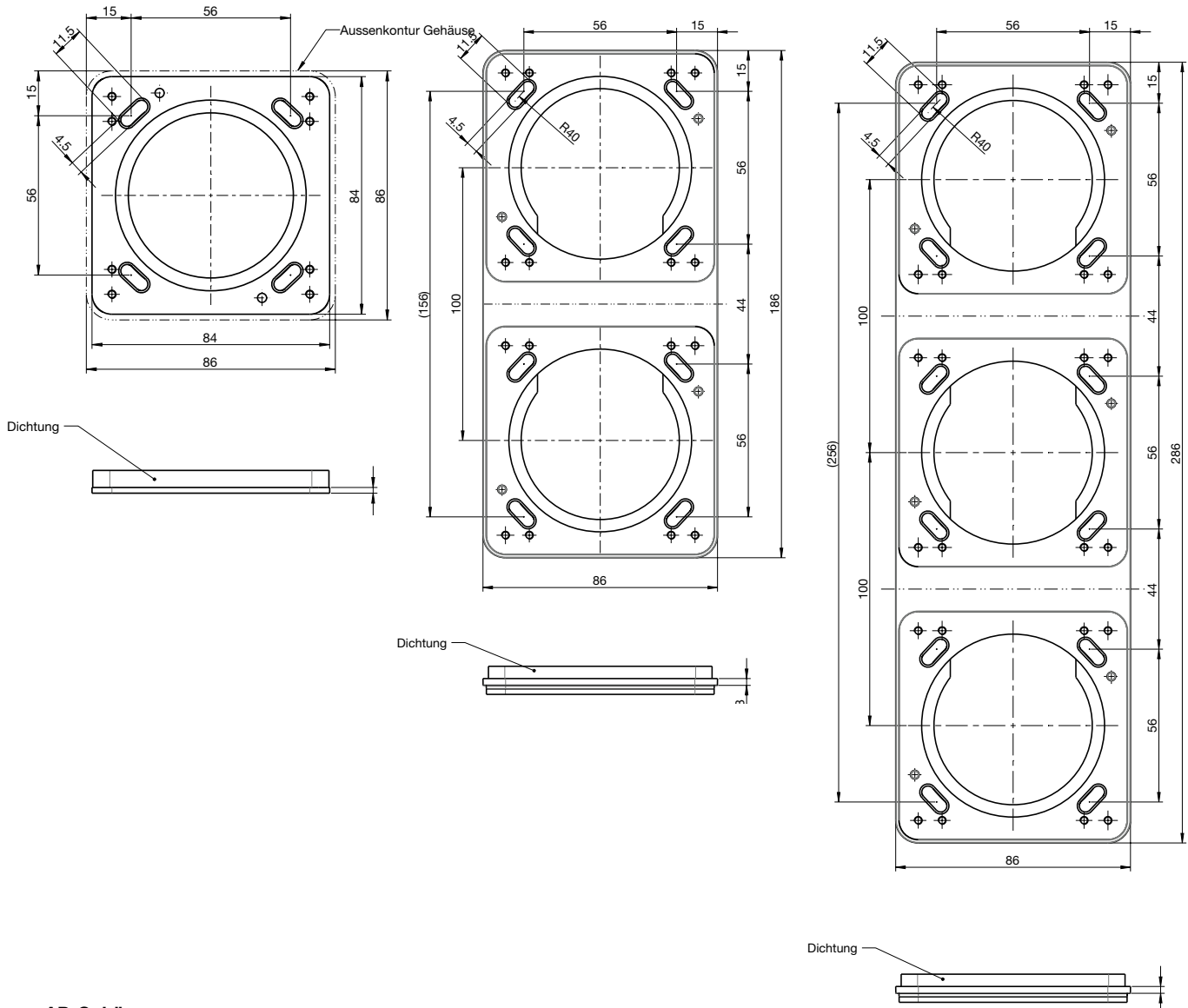
Gr. 1



**Masszeichnungen LED Leuchtpatronen**

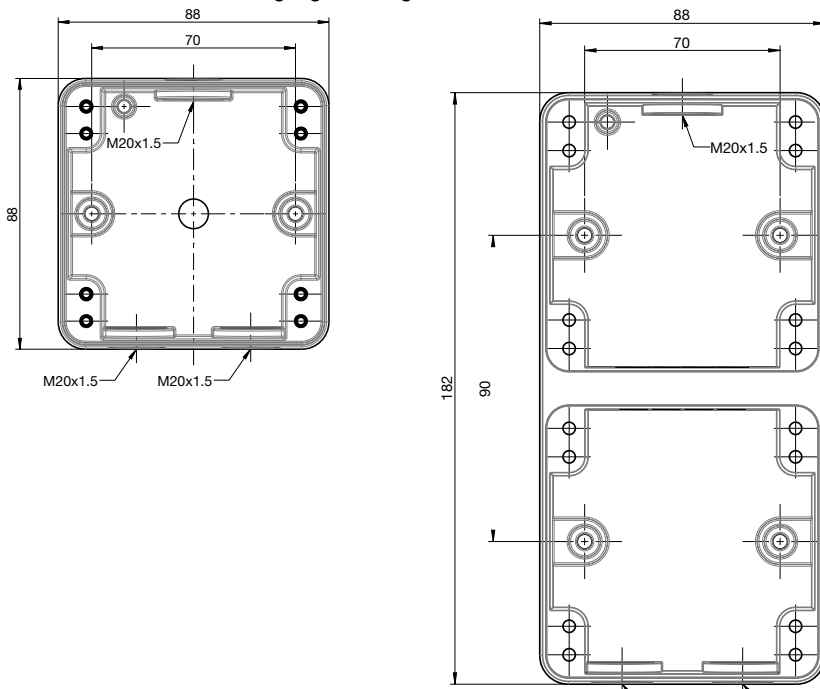


UP-Montageplatten

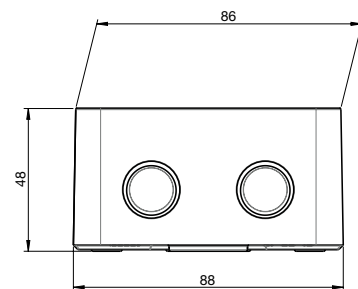


AP-Gehäuse

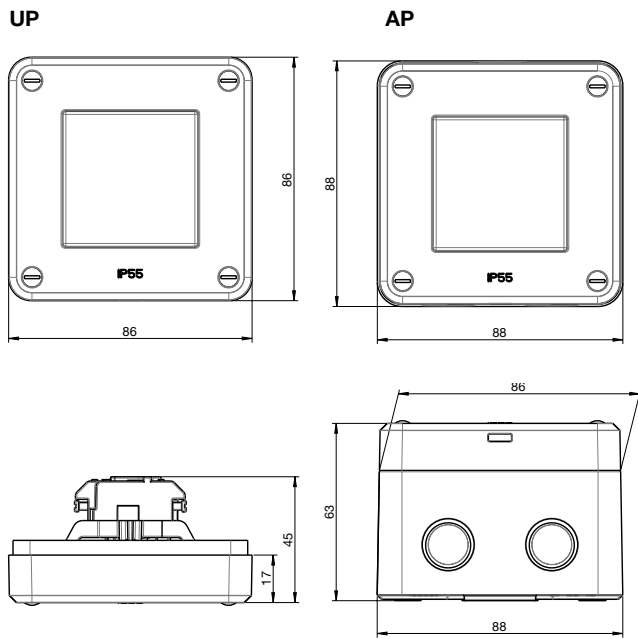
Aussenmasse und Befestigungsbohrungen



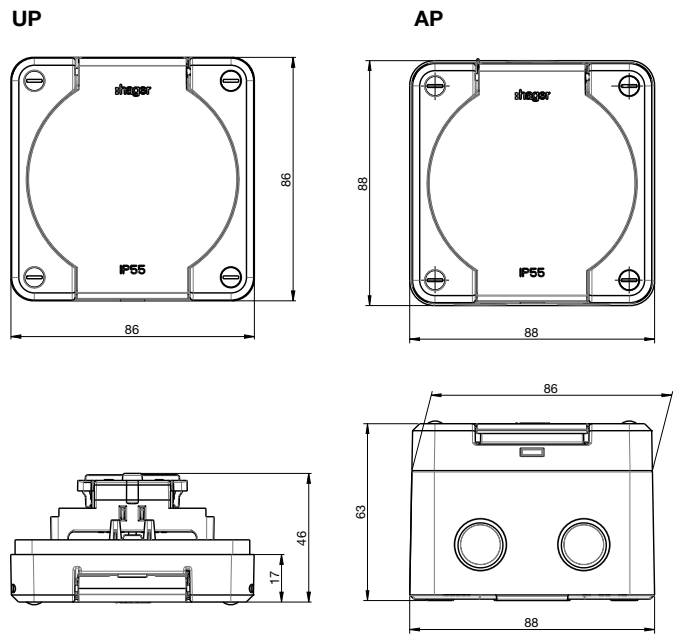
Bauhöhe



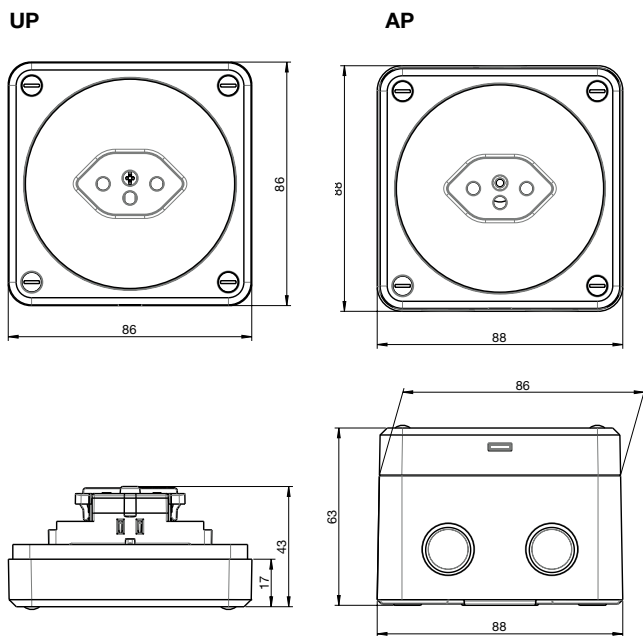
**Nass-Druckschalter S3**



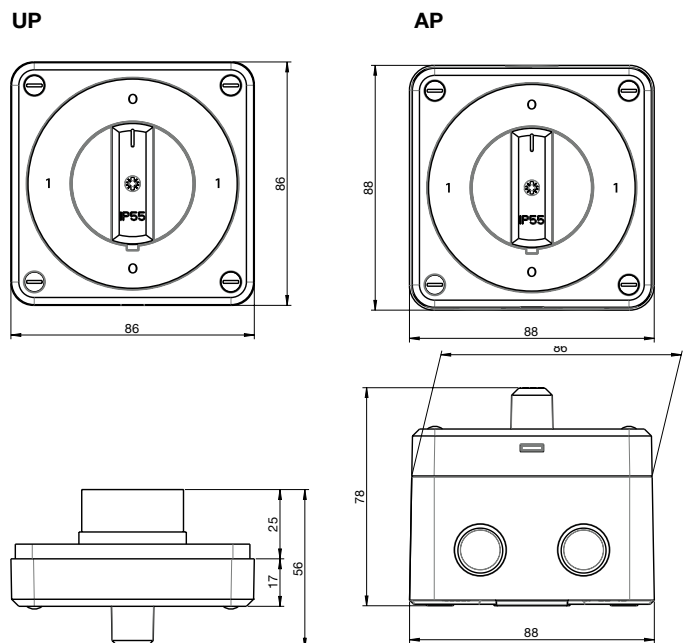
**Nass-Steckdose T13 mit Klappdeckel**



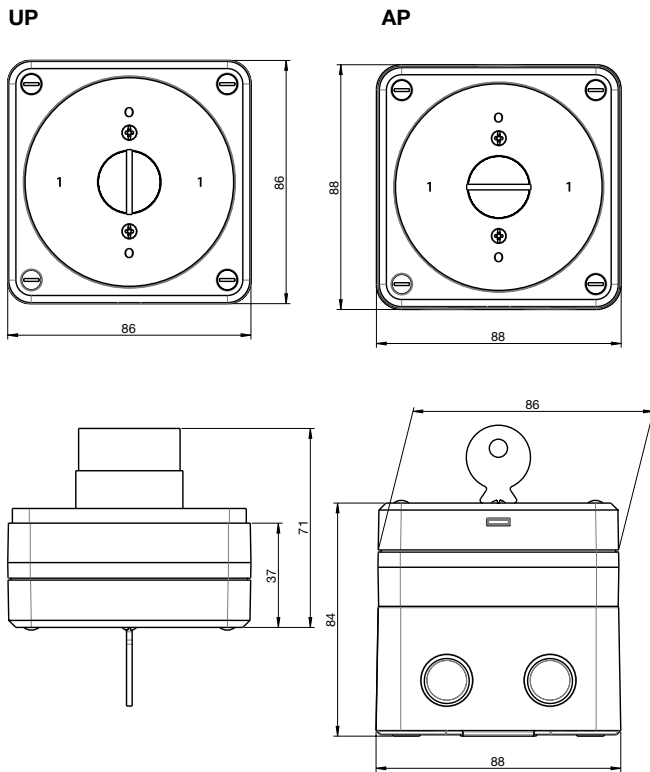
**Steckdose T13 ohne Klappdeckel**



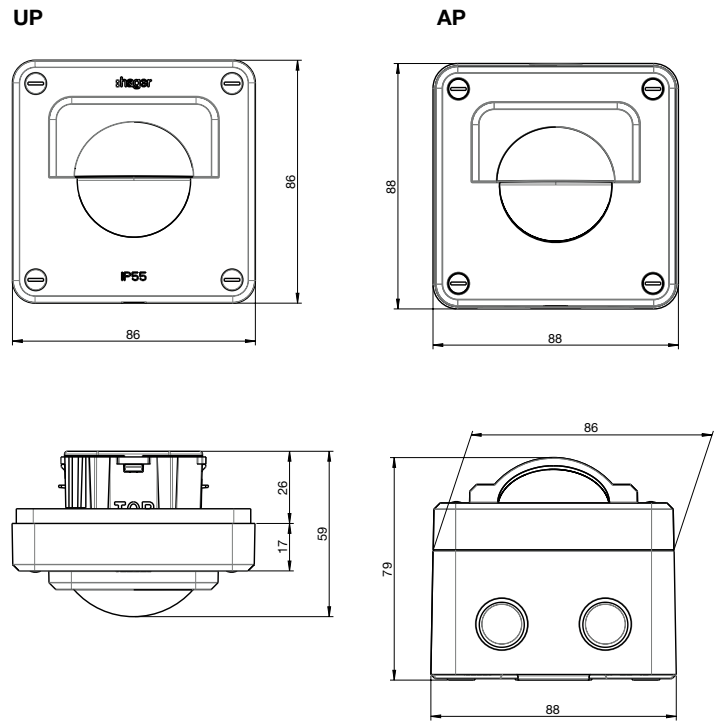
**Nass-Drehschalter Schema 0/1-polig**



**Nass-Schlüsselschalter Schema 0/1-polig**

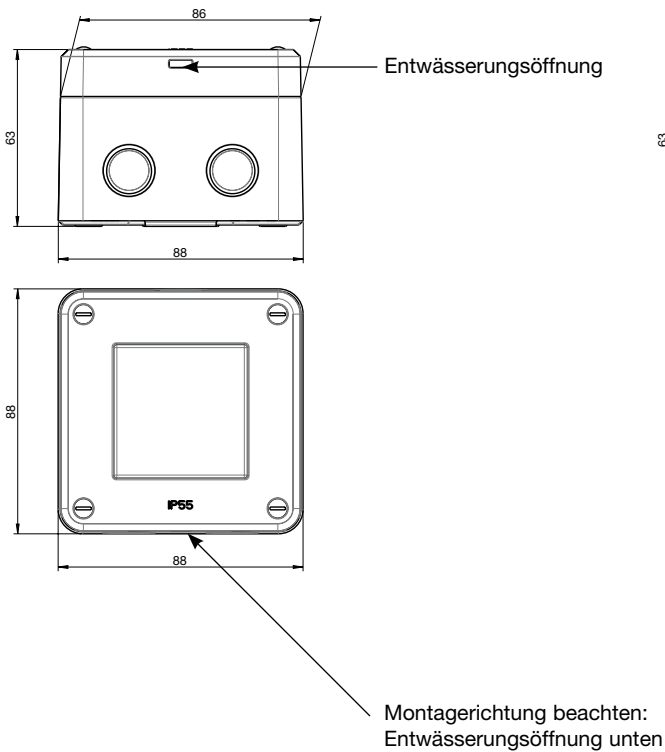


**Nass-Bewegungsmelder**

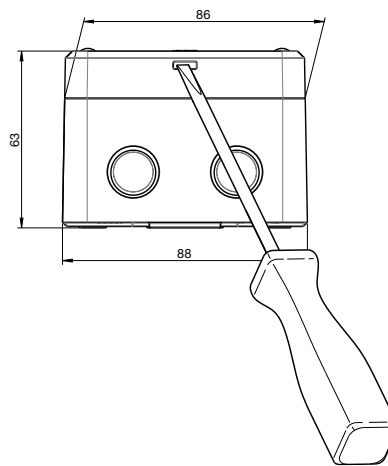


**Montage und öffnen der Entwässerungsöffnung**

Montage



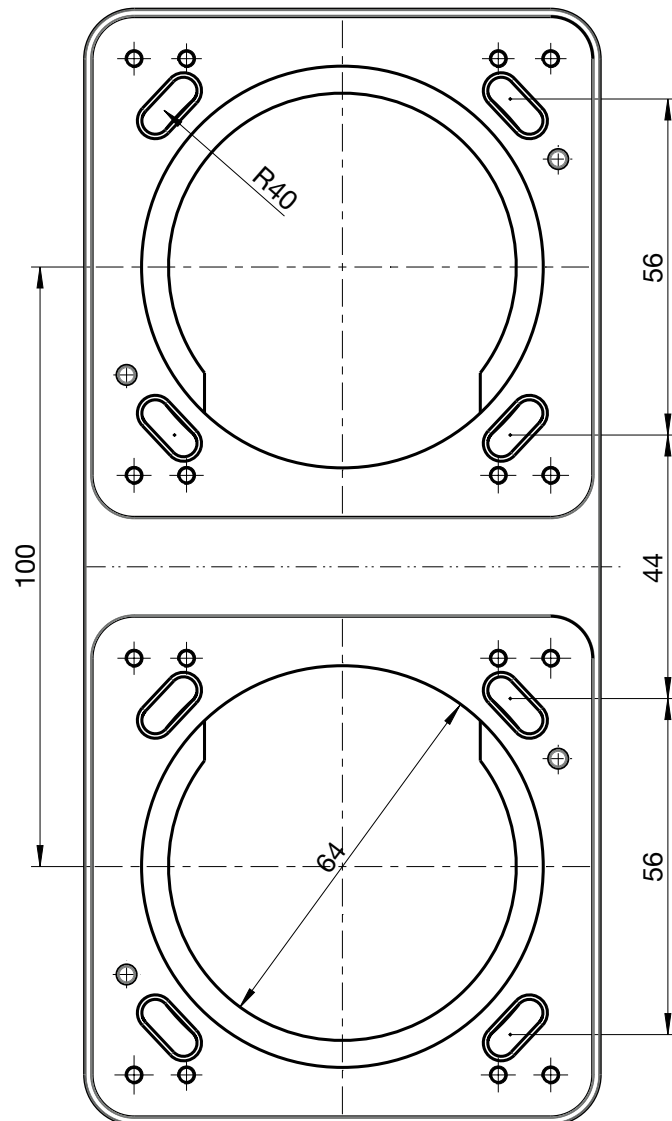
Öffnen der Entwässerungsöffnung (bei Steckdose)



**Ausschnitt**

Sämtliche UP-Einsätze benötigen in der Regel einen Ausschnitt oder einen Einlasskasten mit einem Durchmesser von mindestens 60 mm (optimal 63 mm). Die Tiefe wird vom jeweiligen Apparat bestimmt und kann variieren.

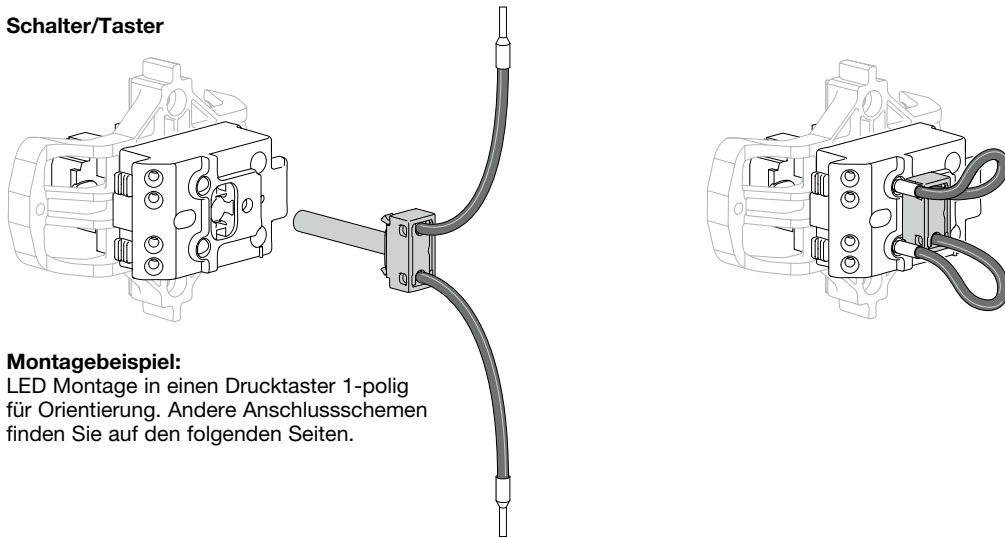
**Achsdistanzen**



## Beleuchtung Schalter/Taster und Kleinkombinationen

Alle Schalter/Taster und Kleinkombinationen können mit verschiedenen LEDs bestückt werden. Masse der Leuchtpatrone, siehe Seite 696

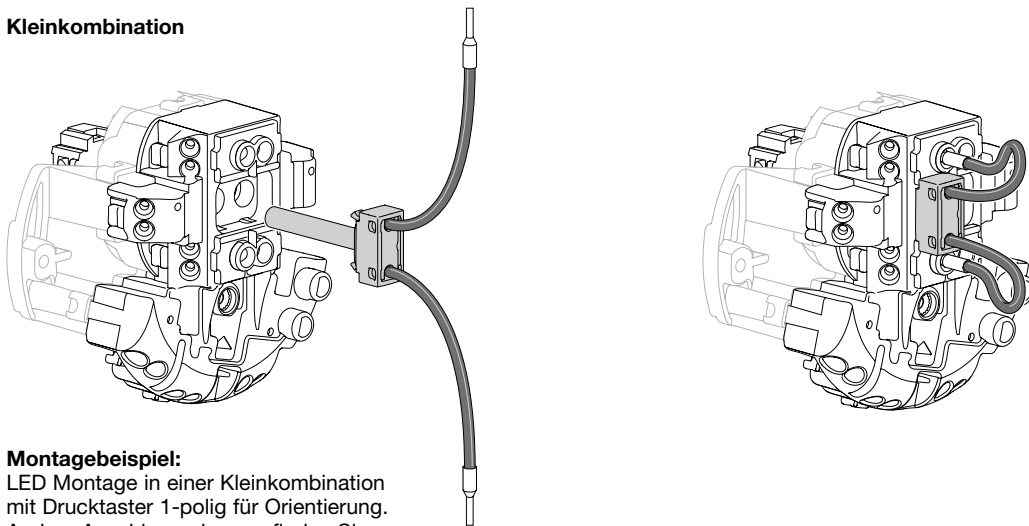
### Schalter/Taster



#### Montagebeispiel:

LED Montage in einen Drucktaster 1-polig für Orientierung. Andere Anschlussschemen finden Sie auf den folgenden Seiten.

### Kleinkombination



#### Montagebeispiel:

LED Montage in einer Kleinkombination mit Drucktaster 1-polig für Orientierung. Andere Anschlussschemen finden Sie auf den folgenden Seiten.

Best. Nr.	Nennspannung/Frequenz	Stromaufnahme	Lebensdauer	Farbe
WH39968011Z	230 V AC/50 Hz	max. 1 mA bei 250 V	100'000 h	Gelb
WH39968010Z	230 V AC/50 Hz	max. 1 mA bei 250 V	100'000 h	Rot
WH39968012Z	230 V AC/50 Hz	max. 1 mA bei 250 V	100'000 h	Grün
WH39968013Z	230 V AC/50 Hz	max. 1 mA bei 250 V	100'000 h	Blau
WH39968000Z	230 V AC/50 Hz	max. 1 mA bei 250 V	100'000 h	Weiss
WH39968111Z	12 V - 60 V AC/DC*	0.80 mA bei 24 V	> 50'000 h	Gelb
WH39968110Z	12 V - 60 V AC/DC*	3.1 mA bei 24 V	> 50'000 h	Rot
WH39968112Z	12 V - 60 V AC/DC*	0.80 mA bei 24 V	> 50'000 h	Grün

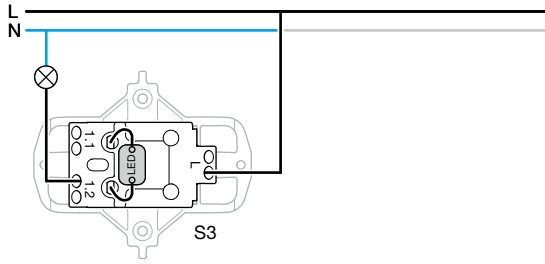
\* Bei DC Anwendung ist die Polarität nicht zu beachten.

Die Leuchteinsätze können problemlos mit den Hager Treppenhausautomaten und Schrittschaltern angewendet werden.

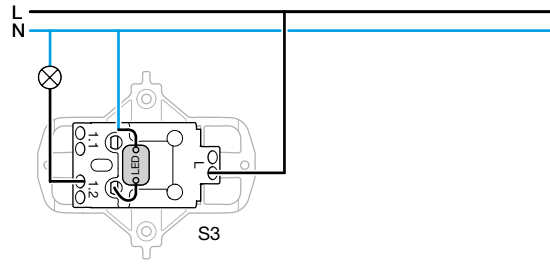
### Anzahl Leuchtpatronen für eine ordnungsgemässe Funktion:

Bezeichnung:	Best. Nr.:	Anzahl Taster:	Funktion:	Bemerkung:
Treppenlichtzeitschalter	EMN001	30	i.O.	4-Leiter
		30	i.O.	3-Leiter
Elektronischer Treppenlichtzeitschalter	EMS003	30	i.O.	
Fernschalter	EPN510	bis 8	i.O.	
Elektronischer Fernschalter	EPS410B	30	i.O.	
Elektr. Fernschalter mit Rückfallverzögerung	EPS450B	30	i.O.	

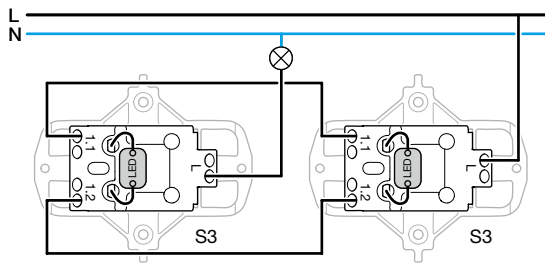
Schema 0/1-polig Orientierung



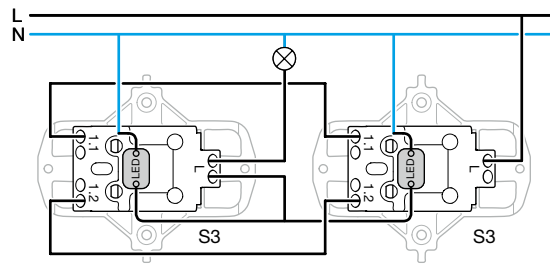
Schema 0/1-polig Kontrolle



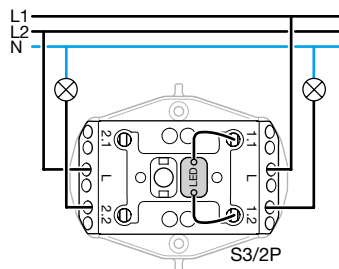
Schema 3/1-polig Orientierung



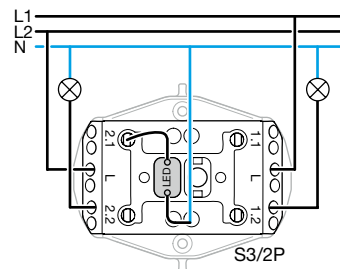
Schema 3/1-polig Kontrolle



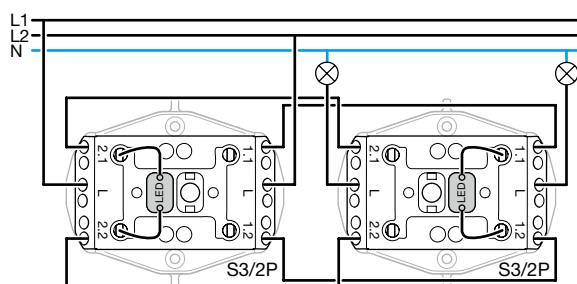
Schema 0/2-polig Orientierung



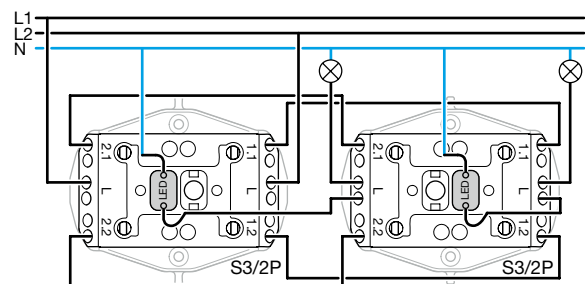
Schema 0/2-polig Kontrolle



Schema 3/2-polig Orientierung

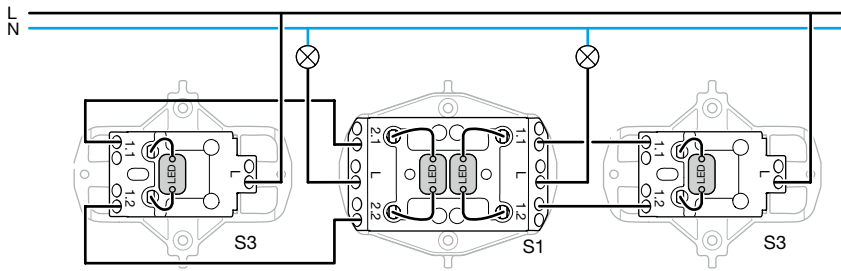


Schema 3/2-polig Kontrolle

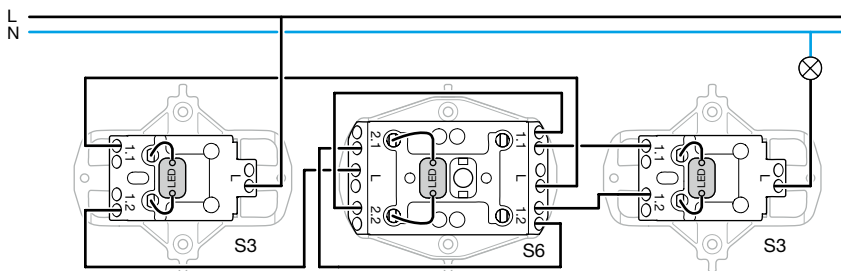


Technik

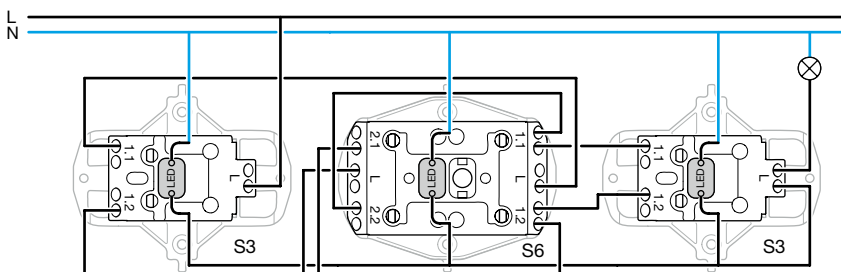
2 x Schema 3/1-polig Orientierung



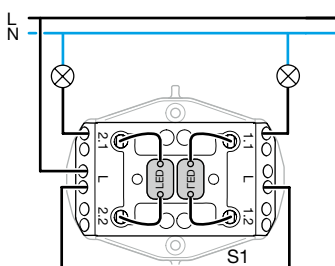
Schema 6 Orientierung



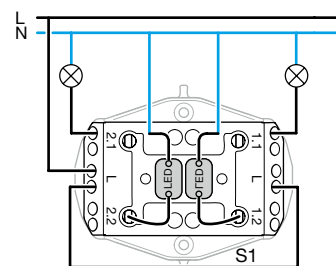
Schema 6 Kontrolle



Schema 1 Orientierung

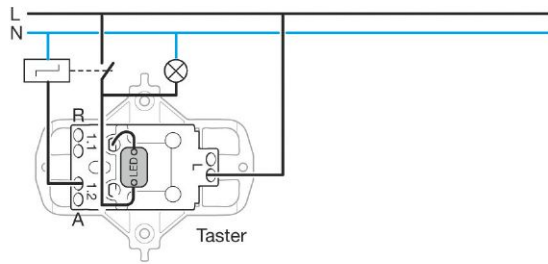


Schema 1 Kontrolle

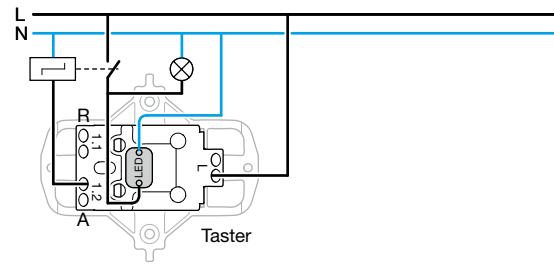




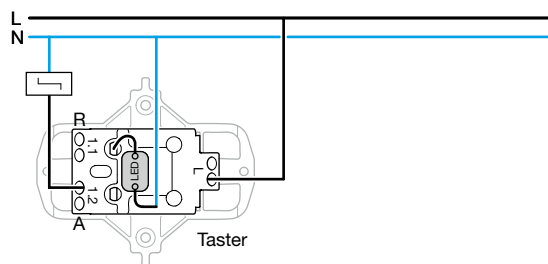
**Impulsschaltung  
1-polig Orientierung**



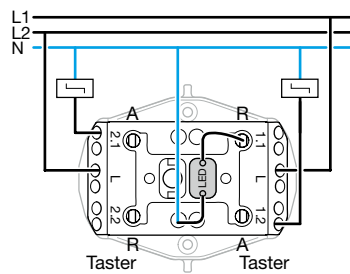
**Impulsschaltung  
1-polig Kontrolle**



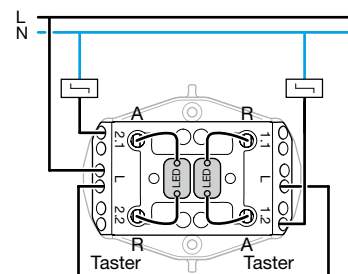
**Impulsschaltung 12 - 60 V  
1-polig Orientierung**



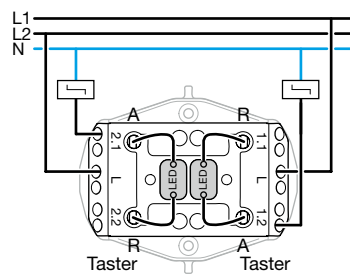
**Impulsschaltung  
2-polig Orientierung**



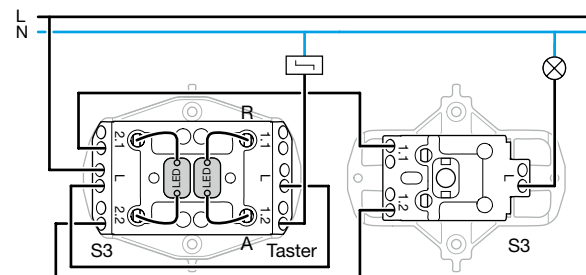
**Impulsschaltung  
2 x 1-polig Orientierung**



**Impulsschaltung  
2 getrennte Stromkreise Orientierung**

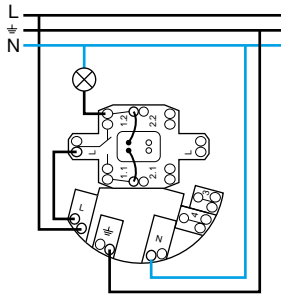


**Impulsschaltung  
Wechselschalter Schema 3 Orientierung**



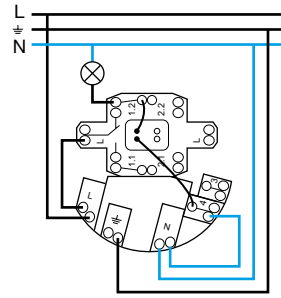
Technik

**Schema 0/1-polig Orientierung**



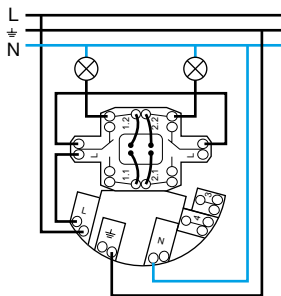
**Kleinkombination S3**

**Schema 0/1-polig Kontrolle**



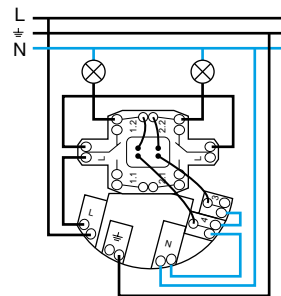
**Kleinkombination S3**

**Schema 1 Orientierung**



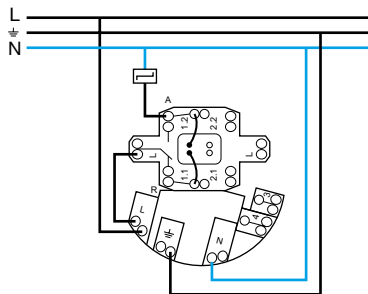
**Kleinkombination S1 (3 + 3)**

**Schema 1 Kontrolle**



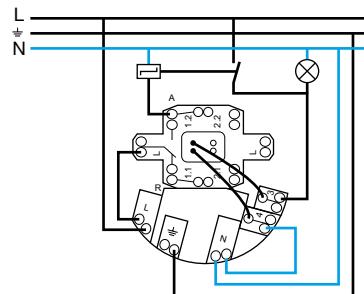
**Kleinkombination S1 (3 + 3)**

**Schema 0/1-polig Orientierung**



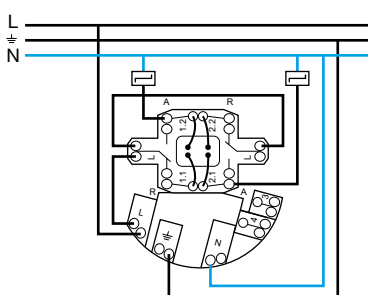
**Kleinkombination Drucktaster**

**Schema 0/1-polig Kontrolle**



**Kleinkombination Drucktaster**






**Schema 1 Orientierung**



**Kleinkombination 2 x Drucktaster**

Schema 0/1-pol.	<p>Aufzugsschacht auto auf  auf auto Rauchabzug</p>	<p>L1 — [2] — ● — [1] — Pos. 1</p> <p>L1 — [2] — ● — [1] — Pos. auto</p>
Schema 0/2-pol.		<p>L1 — [2] — ● — [1] — } L2 — [4] — ● — [3] — } Pos. 1</p>
Schema 0/3-pol.		<p>L1 — [2] — ● — [1] — } L2 — [4] — ● — [3] — } L3 — [6] — ● — [5] — } Pos. 1</p>
Schema 1/1-pol.		<p>L1 — [2] — ● — [1] — Pos. 1 [4] — ● — [3] — Pos. 2</p>
Schema 2/1-pol.		<p>L1 — [2] — ● — [1] — Pos. 1 [4] — ● — [3] — Pos. 2</p>
Schema 2/1-pol.		<p>L1 — [2] — ● — [1] — Pos. MAN [4] — ● — [3] — Pos. AUT</p>
Schema 2/1-pol.		<p>L1 — [2] — ● — [1] — Pos. MAN [4] — ● — [3] — Pos. AUT</p>
Schema 3/1-pol.		<p>L1 — [2] — ● — [1] — Pos. 1 [4] — ● — [3] — Pos. 2</p>
Schema 5/1-pol. 0-1-2-3		<p>L1 — [2] — ● — [1] — Pos. 1 [4] — ● — [5] — Pos. 2 [6] — ● — [3] — Pos. 3</p>
Taster 1-pol.		<p>L1 — [2] — ● — [1] — Pos. 1</p>
Taster 2-pol.		<p>L1 — [2] — ● — [1] — } L2 — [4] — ● — [3] — } Pos. 1</p>
Wechsler		<p>L1 — [2] — ● — [1] — Pos. 1 [4] — ● — [3] — Pos. 2</p>

## Technische Daten UP-Drehdimmer Einsätze

	WH103406F	WH103407F	WH103004F	WH103005F	WH104302F
<b>Dimmprinzip</b>	Phasenanschnitt	Phasenanschnitt	Phasenabschnitt	Phasenabschnitt	automatische Lasterkennung, Phasen-/abschnitt
<b>Symbol</b>					
<b>Elektrische Daten</b>					
Nennspannung	230 V AC ± 10 %				
Frequenz	50 Hz				
Verlustleistung bei 100 % Last					3.7 W
230 V~ Halogenlampen	20 - 250 W	60 - 600 W	20 - 315 W	20 - 500 W	20 - 400 W
NV-Halogenlampen mit konventionellem Trafo		20 - 500 VA			20 - 400 VA
NV-Halogenlampen mit elektronischem Trafo			20 - 315 VA	20 - 500 VA	20 - 400 VA
LED Lampen	3 - 85 W				3 - 90 W
<b>Allgemein</b>					
Memory-Funktion					Ja
Kurzschluss-Schutz	Feinsicherung T 4 A (5 x 20 mm)		elektronisch	elektronisch	elektronisch
Übertemperatur-Schutz	automatisches Abdimmen				
Leitungslänge	max. 40 m für Nebenstelleneingang				
Umgebungstemperatur Betrieb Lager	-5 °C bis +30 °C -10 °C bis +50 °C				
Anschlussklemmen Klemmentyp Starr	Schraubklemmen 1 mm <sup>2</sup> bis 2 x 2,5 mm <sup>2</sup>				

Im Falle einer Überhitzung des Dimmers wird das Licht automatisch abgedimmt. Nach Abkühlung springt der Dimmer wieder auf den letzten Dimmwert. Bei der Berechnung der maximalen Anschlussleistung ist der Wirkungsgrad der Transformatoren zu berücksichtigen (Richtwert: ca. 80 % bei Eisenkerntrafos / ca. 90 % bei elektronischen Trafos).

### Hinweis

Die angegebene max. Anschlussleistung gilt für den Einbau in Massivwände. Bei geringerer Wärmeableitung, z.B. in Hohlwänden, Holzkonstruktionen, Rigips, usw. sowie bei gegenseitiger Erwärmung mehrerer elektronischer Geräte nimmt die Anschlussleistung zum Teil massiv ab.

### Verringerung der Anschlussleistung von allen Dimmertypen

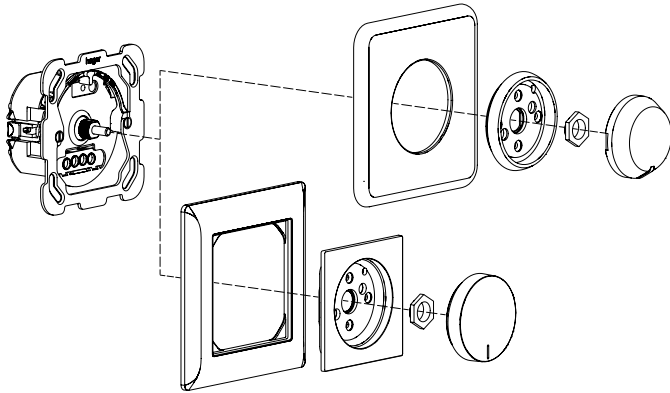
Die angegebene Anschlussleistung eines Dimmers darf nicht maximal ausgeschöpft werden, wenn der Dimmer nur unzureichend Wärme ableiten kann. So verringert sich die maximale Anschlussleistung um mindestens:

- 25 %, wenn Dimmer in Hohl- oder Holzwände eingebaut werden,
- 25 %, wenn mehrere Dimmer gemeinsam in einer Kombination montiert werden,
- 25 %, wenn mehrere Einbau-Dimmer auf einem DIN-Profil nebeneinander montiert werden,
- 30 %, wenn Dimmer in ein- oder zweifach Aufputz- oder Pultgehäuse montiert werden,
- 50 %, wenn Dimmer in dreifach Aufputz- oder Pultgehäuse montiert werden.

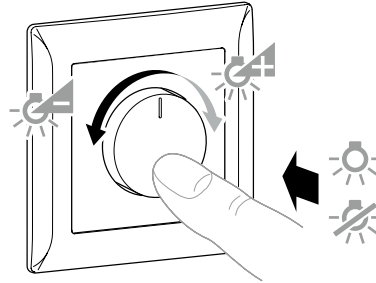
Wenn mehrere Faktoren gemeinsam auftreten, addieren sich die Verringerungen!

Drehdimmer

Montage



Funktionsprinzip WH104301F (Universal-Dimmer)



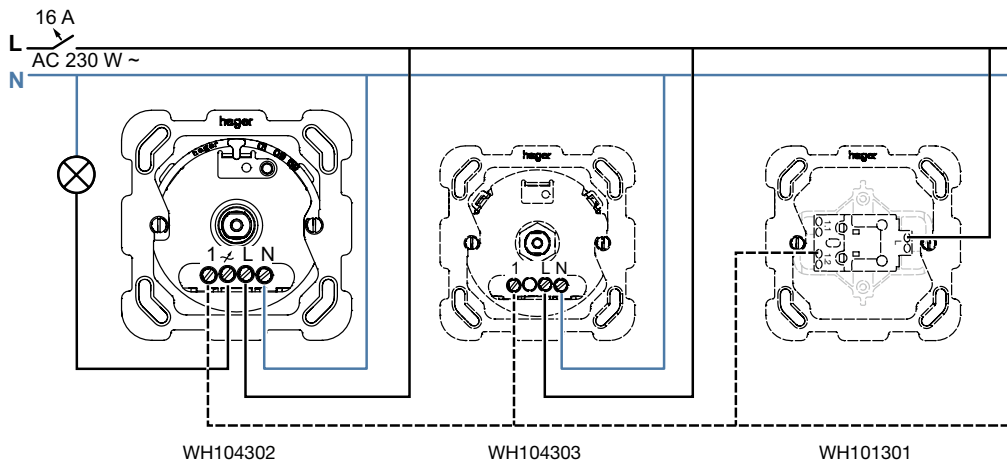
**Kurz drücken:** Licht schaltet ein oder aus.

**Lang drücken** bei ausgeschaltetem Licht:  
Einschalten mit Minimalhelligkeit.

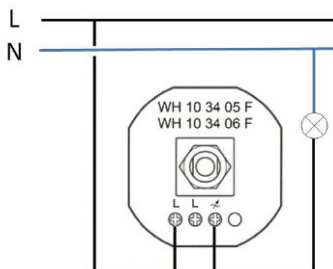
**Lang drücken** bei eingeschaltetem Licht: Helligkeit einstellen.  
Der Dimmvorgang stoppt beim jeweiligen Endwert.

Bei jeder neuen langen Betätigung wechselt die Dimmrichtung.  
Einschaltheelligkeit kann nicht gespeichert oder gelöscht werden.

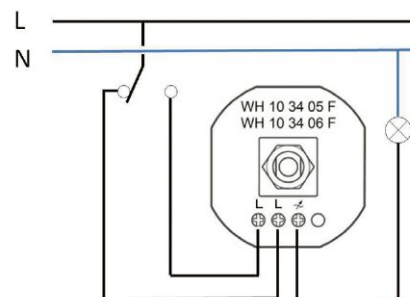
Anschluss WH104302F (Universal Drehdimmer LED)



Anschluss WH103406F

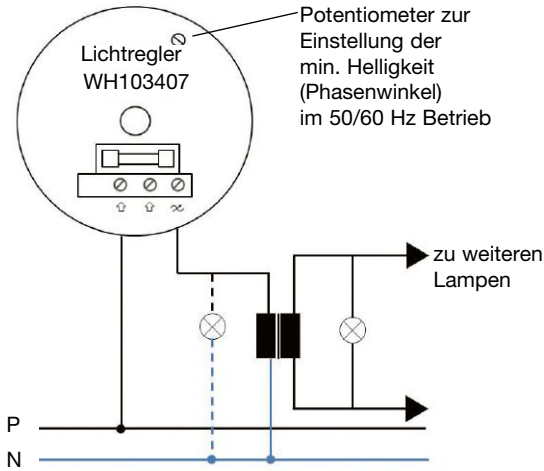


Anschluss mit Nebenstelle WH103406F

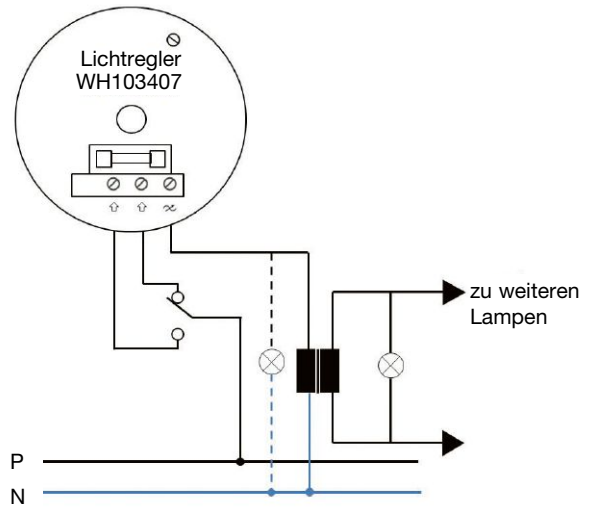


Technik

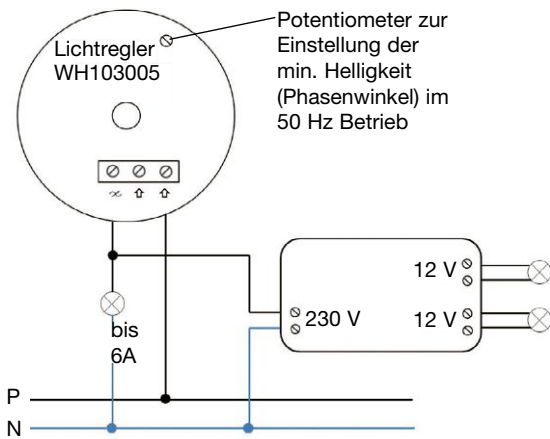
Anschluss WH103407F (Phasenanschnitt Dimmer)



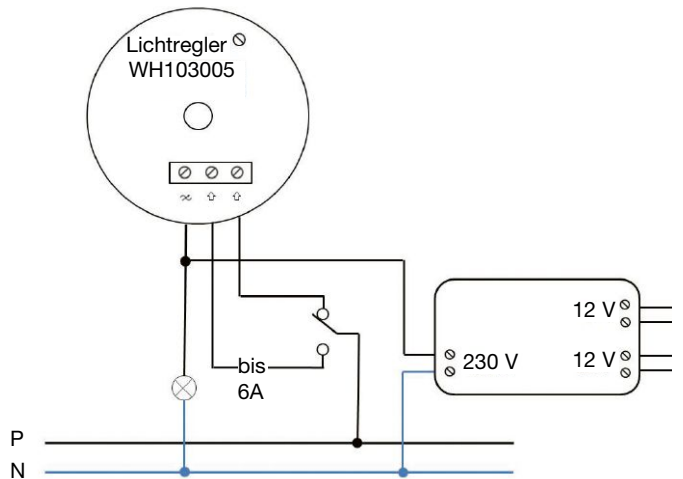
Anschluss mit Wechselschalter WH103407F (Phasenanschnitt Dimmer)



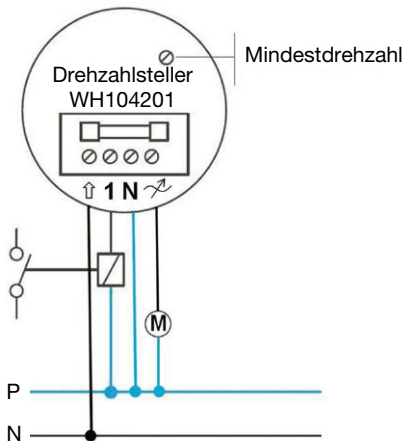
Anschluss WH103005F (Phasenabschnitt Dimmer)



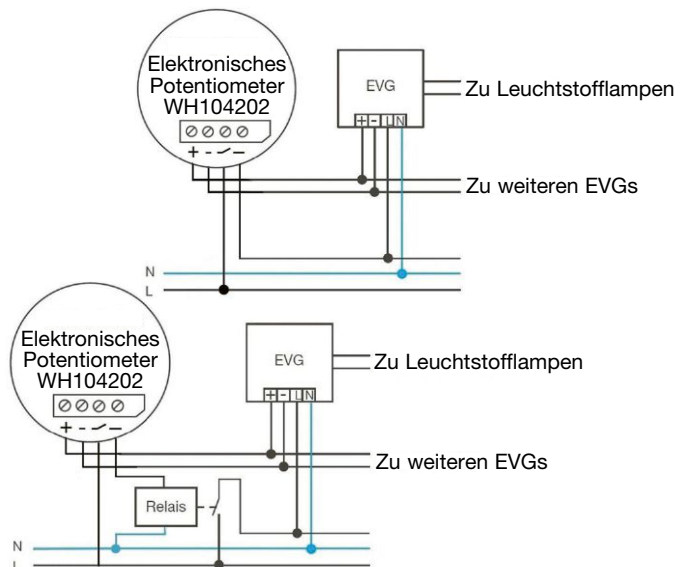
Anschluss mit Wechselschalter WH103005F (Phasenabschnitt Dimmer)







Anschluss WH104201F (Drehzahlsteller)



Anschluss WH104002F (Potentiometer)



Technische Daten UP-Kurzhub-Lichtregler Einsätze

	WH103403F	WH103010F	WH103602F	WH103603F
<b>Dimmprinzip</b>	Phasenanschnitt	Phasenabschnitt	Phasenabschnitt	automatische Lasterkennung, Phasen-/abschnitt
<b>Symbol</b>				
<b>Elektrische Daten</b>				
Nennspannung Frequenz	230 V AC ± 10 % 50 Hz			
Verlustleistung bei 100% Last				
Glühlampen	20 - 500 W	20 - 500 W	20 - 400 W	20 - 300 W
230 V~ Halogenlampen	20 - 500 W	20 - 500 W	20 - 400 W	20 - 300 W
NV-Halogenlampen mit konventionellem Trafo	20 - 500 VA		20 - 400 VA	
NV-Halogenlampen mit elektronischem Trafo		20 - 500 W		20 - 300 W
<b>Allgemein</b>				
Memory-Funktion	Ja	Ja	Ja	Ja
Kurzschluss-Schutz	Feinsicherung T 4 A (5 x 20 mm)	elektronisch	Feinsicherung T 4 A (5 x 20 mm)	elektronisch
Übertemperatur-Schutz	automatisches Abdimmen			
Leitungslänge	max. 40 m für Nebenstelleneingang			
Umgebungstemperatur Betrieb Lager	-5 °C bis +30 °C -10 °C bis +50 °C			
Anschlussklemmen Klemmentyp Starr	Steckklemmen 1,5 mm <sup>2</sup>			Schraubklemmen 1 mm <sup>2</sup> bis 2,5 mm <sup>2</sup>

Im Falle einer Überhitzung des Dimmers wird das Licht automatisch abgedimmt. Nach Abkühlung springt der Dimmer wieder auf den letzten Dimmwert. Bei der Berechnung der maximalen Anschlussleistung ist der Wirkungsgrad der Transformatoren zu berücksichtigen (Richtwert: ca. 80 % bei Eisenkertrafos / ca. 90 % bei elektronischen Trafos).

**Hinweis**

Die angegebene max. Anschlussleistung gilt für den Einbau in Massivwände. Bei geringerer Wärmeableitung, z.B. in Hohlwänden, Holzkonstruktionen, Rigips, usw. sowie bei gegenseitiger Erwärmung mehrerer elektronischen Geräte nimmt die Anschlussleistung zum Teil massiv ab.

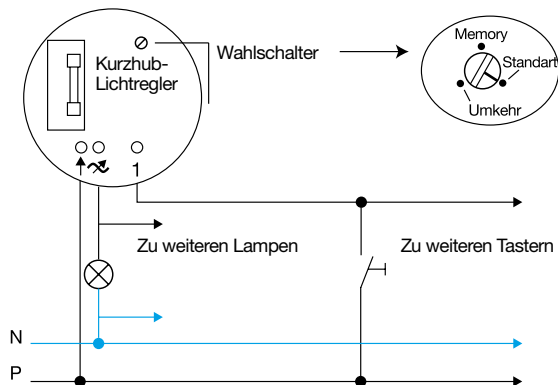
**Verringerung der Anschlussleistung von allen Dimmertypen**

Die angegebene Anschlussleistung eines Dimmers darf nicht maximal ausgeschöpft werden, wenn der Dimmer nur unzureichend Wärme ableiten kann. So verringert sich die maximale Anschlussleistung um mindestens:

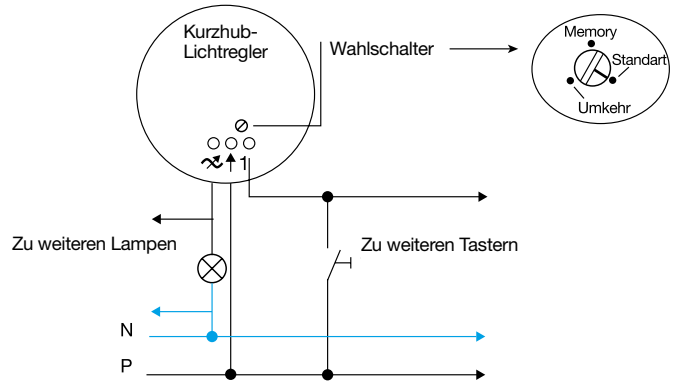
- 25 %, wenn Dimmer in Hohl- oder Holzwände eingebaut werden,
- 25 %, wenn mehrere Dimmer gemeinsam in einer Kombination montiert werden,
- 25 %, wenn mehrere Einbau-Dimmer auf einem DIN-Profil nebeneinander montiert werden,
- 30 %, wenn Dimmer in ein- oder zweifach Aufputz- oder Pultgehäuse montiert werden,
- 50 %, wenn Dimmer in dreifach Aufputz- oder Pultgehäuse montiert werden.

Wenn mehrere Faktoren gemeinsam auftreten, addieren sich die Verringerungen!

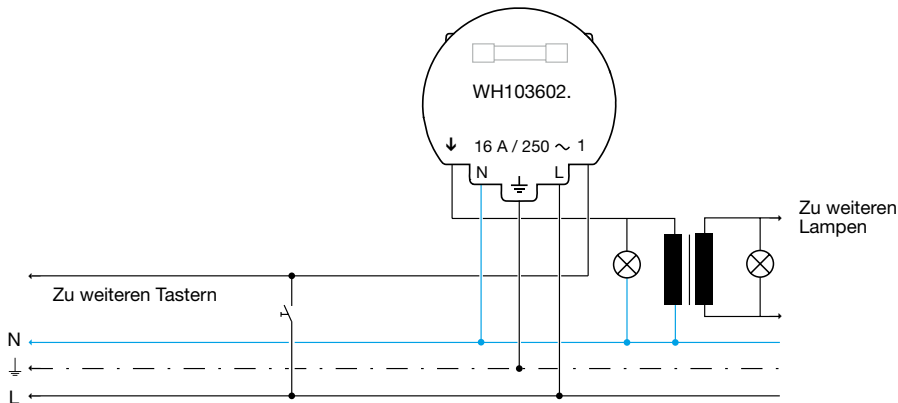
**Anschluss WH103403F  
(Kurzhub-Lichtregler mit Phasenanschnitt)**



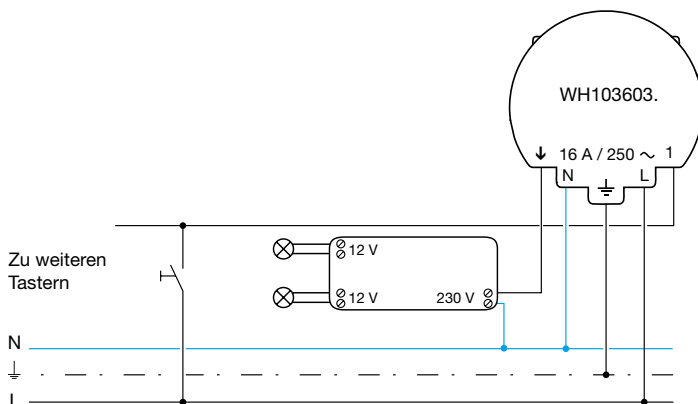
**Anschluss WH103010F  
(Kurzhub-Lichtregler mit Phasenabschnitt)**



**Anschluss WH103602F  
(Kurzhub-Lichtregler mit Phasenanschnitt)**



**Anschluss WH103603F  
(Kurzhub-Lichtregler mit Phasenabschnitt)**



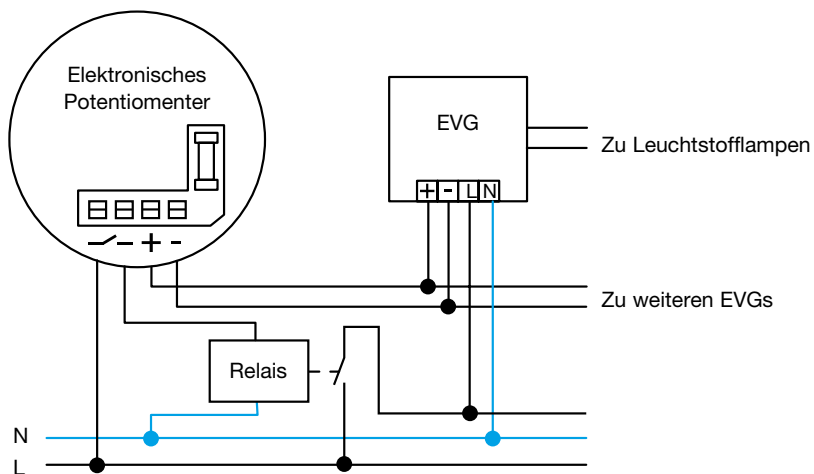
Optional können am Eingang E Taster als Nebenstellen angeschlossen werden (siehe Anschlussplan).

Mittels dieser Nebenstellen kann sowohl ein- und ausgeschaltet, als auch gedimmt werden:

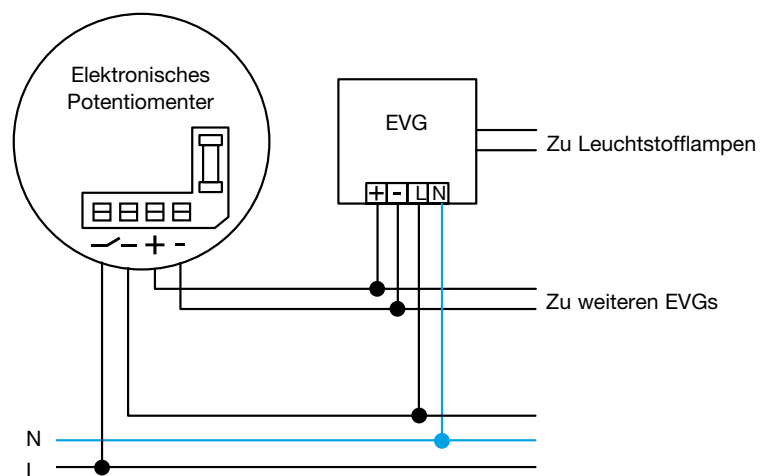
- Kurzer Druck: Ein-/Aus-switchen
- Langer Druck: Dimmen.



EVGs haben hohe Einschaltspitzenströme. Sind mehr als 3 EVGs zu schalten, ist ein Leistungsrelais einzusetzen.



bis 3 EVGs ohne Leistungsrelais



## Technische Daten

max. Steuerspannung	12 V
max. Steuerstrom	40 mA
min. Steuerspannung	1 V
Netzschalter	10 A
Überlastschutz	T 1.6 H/250 V

### Einstellung der Minstdrehzahl:

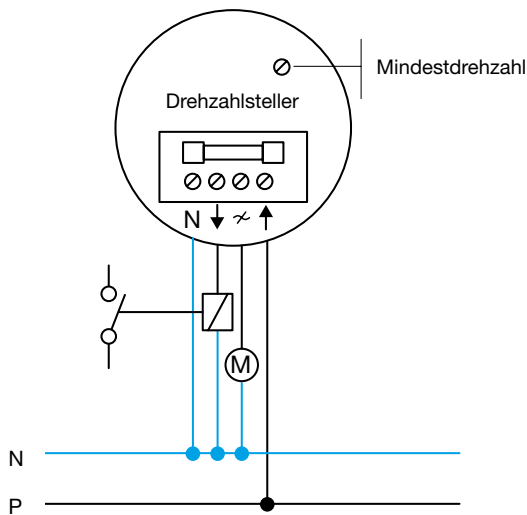
Um zu gewährleisten, dass der Motor auch nach einem Stromausfall wieder einwandfrei anläuft, ist die Minstdrehzahl folgendermassen einzustellen.

1. Drehzahlsteller einschalten und auf Rechtsanschlag drehen
2. Minstdrehzahl nun mit einem kleinen Schraubendreher an der Einstellschraube einjustieren.

### Überlastschutz

Der Apparat ist mit einem temperaturabhängigen Überlastschutz ausgestattet. Dieser setzt das Gerät bei Überhitzung durch Überlast dauerhaft ausser Betrieb. Der Drehzahlsteller muss nach Ansprechen dieser Schutz Einrichtung ausgetauscht werden. Anschluss und Demontage dürfen nicht unter Spannung erfolgen! In der Hauptstelle befindet sich unter der Frontplatte eine Sicherung (und eine Reservesicherung).  
Achtung: Neutralleiter anschliessen!

### Anschlussschema



### Technische Daten

Spannung	230 V~/50 Hz,
Nennstrombereich	0.1 - 2.6 A/600 VA bei 38 °C
Überlastschutz	T 4 H/250 V

Technische Daten Raumtemperaturregler-Einsätze

	WH104404F	WH104405F	WH104408F	WH104406F
Funktion	Wechsler für "Heizen" und "Kühlen"	Schliesser für "Heizen"	Wechsler für "Heizen" und "Kühlen"	Fussbodenfühler für "Heizen"
Schalter für ON/OFF	Nein	Ja	Nein	Ja
Anzeigen (LED)	-	Heizen (Rot)	-	Heizen (Rot) und Absenken (Grün)
<b>Elektrische Daten</b>				
Nennspannung Frequenz	230 V AC 50 Hz	230 V AC 50 Hz	24 V AC/DC -	230 V AC 50 Hz
Verlustleistung	0,1 W	0,1 W	0,1 W	1 W
<b>Anschlussleistung</b>				
Schaltstrom: Heizen Kühlen	10 (4)* A 5 (2)* A	10 (4)* A	1 (1)* A 1 (1)* A	16 (2)* A
Schliesser für Nachtabsenkung	Ja	Ja	Ja	Ja
<b>Funktionsdaten</b>				
Fühler**	Bimetall (Typ 1C)			NTC 2 kOhm (25°C)
Einstell-/Regelbereich	+5 °C bis +30 °C	+5 °C bis +30 °C	+5 °C bis +30 °C	+10 °C bis +40 °C
Schalttemperaturdifferenz	± 0,5 K	± 0,5 K	± 0,5 K	± 0,75 K
Absenkung	4 K	4 K	4 K	5 K
max. Luftfeuchte	95% (nicht kondensierend)			
Thermische Rückführung***	Ja	Ja	Ja	Nein
Komfort-Temperatur (Punkt auf Frontplatte)	bei 20 °C	bei 20 °C	bei 20 °C	Nein
<b>Allgemein</b>				
Schutzart	IP20, nur nach vollständiger Montage der Abdeckung inkl. Rahmen			
Umgebungstemperatur Betrieb Lager	0 °C bis 30 °C -20 °C bis +70 °C			0 °C bis 40 °C -20 °C bis +70 °C
Anschlussklemmen Klemmentyp Starr	Schraubklemmen 0,5 mm <sup>2</sup> bis 2,5 mm <sup>2</sup>			Schraubklemmen 1,5 mm <sup>2</sup> bis 2,5 mm <sup>2</sup>

\* Werte in Klammern für induktive Last bei  $\cos \phi = 0,6$

\*\* NTC: HF-8/4-K2 mit doppelter Isolierung  
Bei "Fühler defekt" Erkennung wird der Heizkreis abgeschaltet.  
Widerstandswerte siehe nachfolgende Seite.

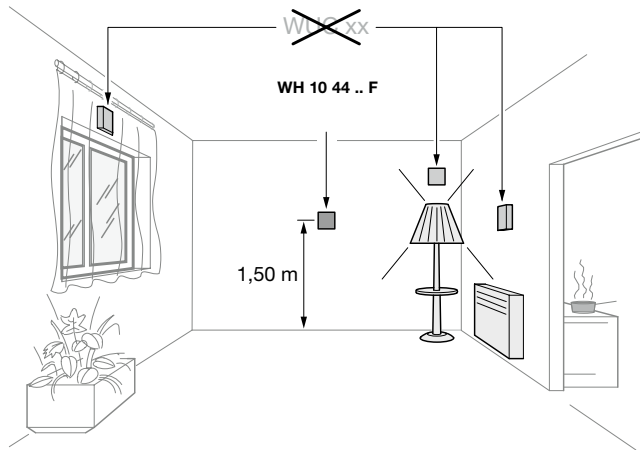
\*\*\* Wird der Neutralleiter nicht am Raumthermostat angeschlossen, ist mit einer Erhöhung der Schalttemperaturdifferenz von ca. 0,5 K auf ca. 5 bis 8 K zu rechnen. Das heisst, dass die Temperatur im Raum sehr stark schwankt.

**Allgemeiner Installationshinweis**

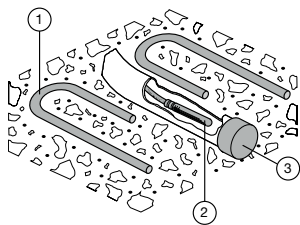
Die Raumtemperaturregler sind für den Einsatz in geschlossenen Räumen (Wohnungen oder wohnähnliche Einrichtungen) geeignet. Sie sind in einer Raumhöhe von ca. 1,5 m an einer Innenwand zu installieren.

Folgende Störeinflüsse können die Regelungseigenschaften der Geräte beeinflussen:

- direkte Sonneneinstrahlung
- sowie thermische
- oder elektronische Störungen (z. B.: durch Leuchten, Fernseh-/Rundfunkgeräte, Heizungsrohre, Zugluft, etc.).

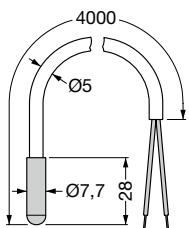


**Fussbodenfühler: NTC 2 kOhm**



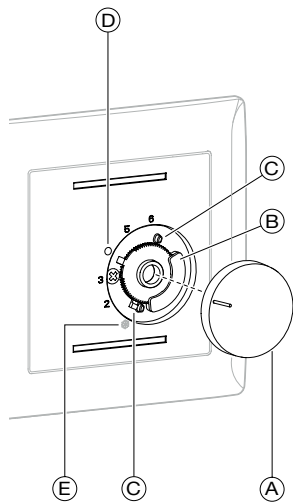
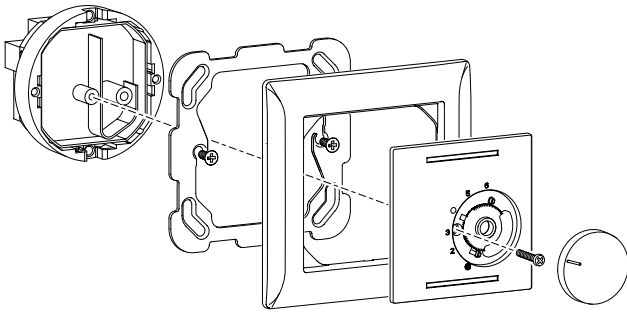
Fühler im Rohr, geschützt für die Messung der Bodentemperatur:

- ① Heizrohr
- ② Fühler
- ③ Rohr, am Ende verschlossen



<b>Temp (°C)</b>	10	20	25	30	40	50
<b>R (kOhm)</b>	3,66	2,43	2,00	1,65	1,15	0,82
<b>U (V)</b>	2,49	2,2	2,08	1,92	1,63	1,35

**Aufbau und Anschlussschema WH104404F / WH104406F**



**Beschreibung**

- Ⓐ Temperaturregelungsknopf
- Ⓑ Begrenzung des Einstellbereiches
- Ⓒ Scheiben (Blau und Rot)
- Ⓓ Komfort-Temperatur (+20 °C)
- Ⓔ Frostschutz (+5 °C)

**Beschreibung der Anschlussklemmen**

Eingänge:

- L = Phase
- N = Neutraleiter
- Ⓛ = Temperaturabsenkung

Ausgänge:

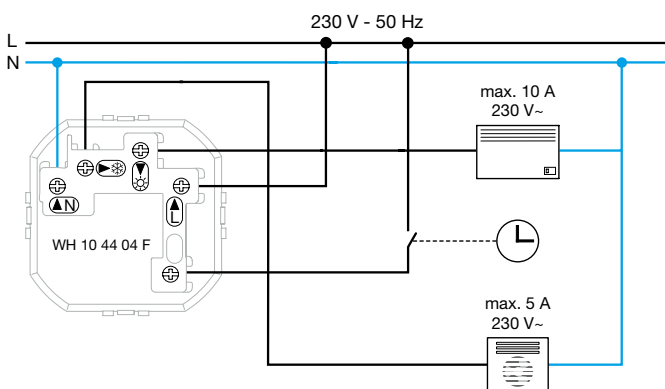
- ☀ = Heizlast
- ❄ = Kühllast

**Begrenzung des Temperaturbereiches**

Der Temperaturbereich kann wie folgt eingestellt werden:

- 1- Temperaturregelungsknopf Ⓐ entfernen
- 2- Stift Ⓑ anheben
- 3- Zur Festlegung der maximal gewünschten Temperatur, Rote Scheibe Ⓒ einstellen
- 4- Zur Festlegung der minimal gewünschten Temperatur, Blaue Scheibe Ⓒ einstellen
- 5- Stift Ⓑ einstecken
- 6- Knopf Ⓐ aufsetzen

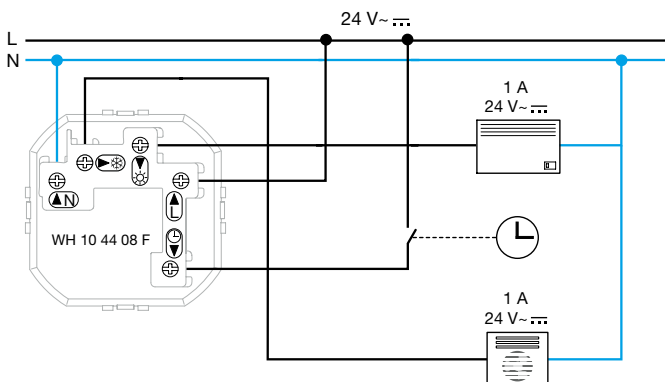
**Anschluss WH104404F / WH104408F  
(ohne Schalter)**



**Funktion WH104404F / WH104408F**

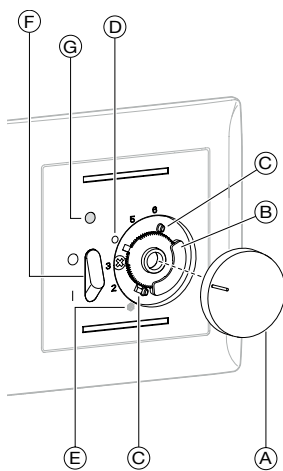
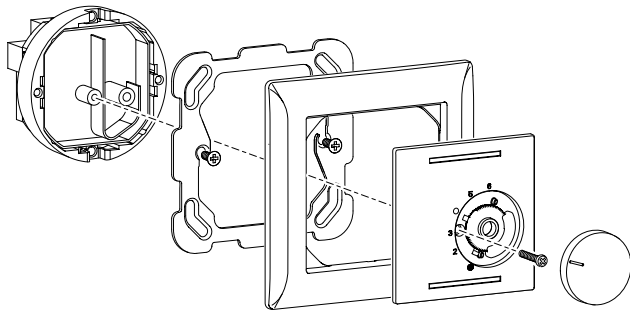
Beide Regler sind entweder zum Heizen oder Kühlen einsetzbar.

- Wenn die Raumtemperatur unterhalb der eingestellten Temperatur fällt, schliesst der Bimetallkontakt den Heizkreis.
  - Wenn die Raumtemperatur die eingestellte Temperatur überschreitet, schliesst der Bimetallkontakt den Kühlkreis.
- Uhrkontakt: Ⓛ
- Offen: die Temperatur wird normal geregelt.
  - Geschlossen: die Temperatur wird um ca. 4 K abgesenkt.



Technik

**Aufbau und Anschlussschema WH104405F**



**Beschreibung**

- Ⓐ Temperaturregelungsknopf
- Ⓑ Begrenzung des Einstellbereiches
- Ⓒ Scheiben (blau und rot)
- Ⓓ Komfort-Temperatur (+20 °C)
- Ⓔ Frostschutz (+5 °C)
- Ⓕ Ein-/Aus-Schalter
- Ⓖ Heizstatusanzeige

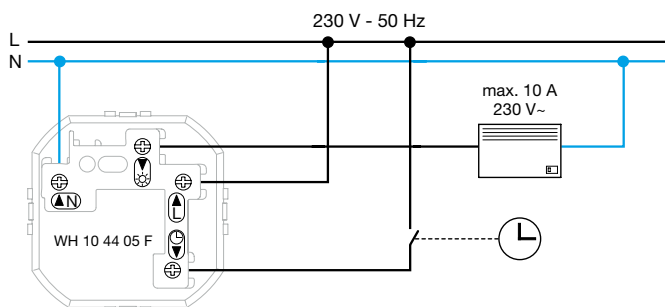
**Beschreibung der Anschlussklemmen**

- Eingänge:
- L = Phase
  - N = Neutraleiter
  - Ⓛ = Temperaturabsenkung
- Ausgang:
- ☀ = Heizlast

**Begrenzung des Temperaturbereiches**

- Der Temperaturbereich kann wie folgt eingestellt werden:
- 1- Temperaturregelungsknopf Ⓐ entfernen
  - 2- Stift Ⓑ anheben
  - 3- Zur Festlegung der maximal gewünschten Temperatur, rote Scheibe Ⓒ einstellen
  - 4- Zur Festlegung der minimal gewünschten Temperatur, blaue Scheibe Ⓒ einstellen
  - 5- Stift Ⓑ einstecken
  - 6- Knopf Ⓐ aufsetzen

**Anschluss WH104405F  
(mit Schalter)**



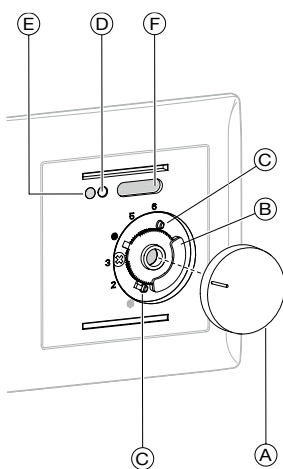
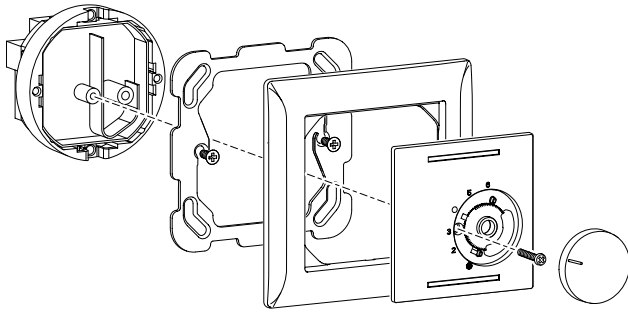
**Funktion WH104405F**

In der Aus-Stellung ist die Regelung des Thermostats vollständig deaktiviert. Wenn die Raumtemperatur unterhalb der eingestellten Temperatur sinkt, schliesst der Bimetallkontakt den Heizkreis, bis die gewünschte Temperatur erreicht wird.

Uhrkontakt: Ⓛ

- Offen: die Temperatur wird normal geregelt.
- Geschlossen: die Temperatur wird um ca. 4 K abgesenkt.

**Aufbau und Anschlussschema WH104406F**



**Beschreibung**

- Ⓐ Temperaturregelungsknopf
- Ⓑ Begrenzung des Einstellbereiches
- Ⓒ Scheiben (blau und rot)
- Ⓓ Heizstatusanzeige
- Ⓔ Temperaturabsenkungsanzeige
- Ⓕ Ein-/Aus-Schalter

**Beschreibung der Anschlussklemmen**

Eingänge:

- L = Phase
- N = Neutraleiter
- Ⓛ = Temperaturabsenkung
- F/F = Temperaturfühler (nicht polarisiert)

Ausgang:

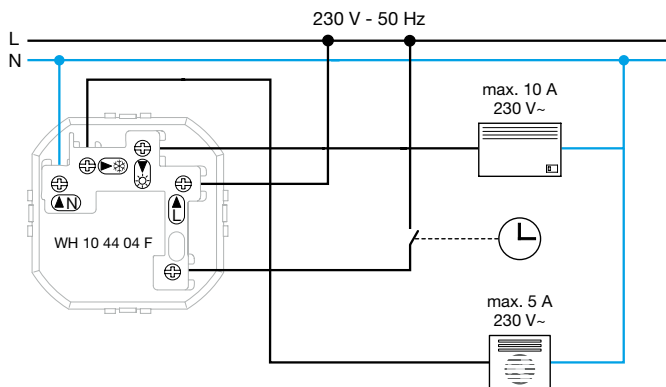
- ☀ = Heizlast
- ❄ = Kühllast

**Begrenzung des Temperaturbereiches**

Der Temperaturbereich kann wie folgt eingestellt werden:

- 1- Temperaturregelungsknopf Ⓐ entfernen
- 2- Stift Ⓑ anheben
- 3- Zur Festlegung der maximal gewünschten Temperatur, rote Scheibe Ⓒ einstellen
- 4- Zur Festlegung der minimal gewünschten Temperatur, blaue Scheibe Ⓒ einstellen
- 5- Stift Ⓑ einstecken
- 6- Knopf Ⓐ aufsetzen

**Anschluss WH104406F (pour chauffage électrique au sol)**



**Funktion WH104406F**

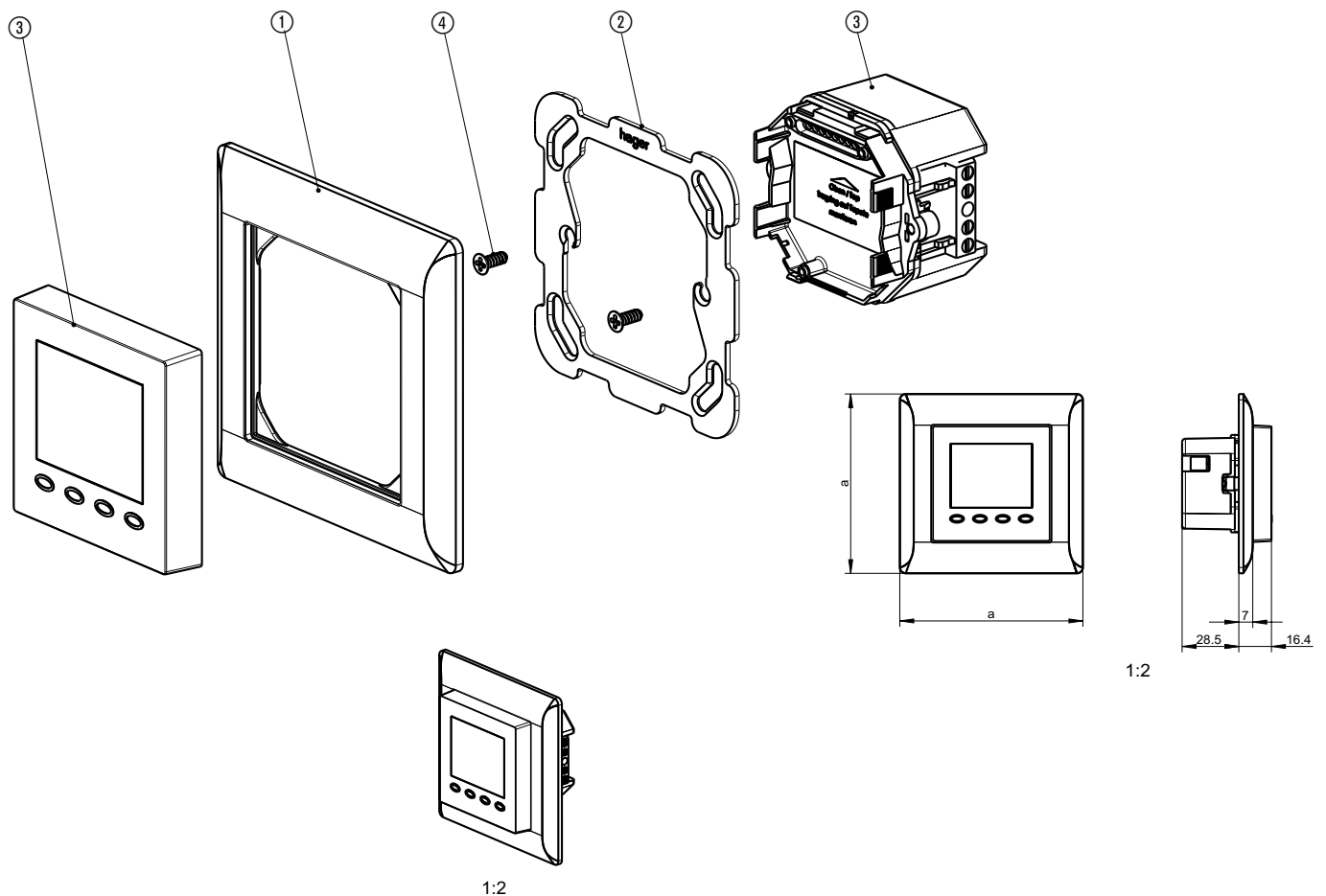
Die Temperatur wird mittels des im Boden eingebauten Fühlers gemessen. Wenn die Fußbodentemperatur unterhalb der eingestellten Temperatur sinkt, schliesst das Ausgangsrelais den Heizkreis, bis die gewünschte Temperatur erreicht wird. Die Heizstatusanzeige ist eingeschaltet, wenn die Heizung aktiviert ist.

Der Ein-/Aus-Schalter erlaubt die vollständige Deaktivierung der Regelung.

Wenn der Kontakt Ⓛ geschlossen ist, wird die Temperatur um 5 K abgesenkt (siehe Verdrahtungsplan).

Bei einem Ausfall oder Kurzschluss des Fühlers: Unterbrechung der Heizung.

### Raumtemperatureregler mit Display



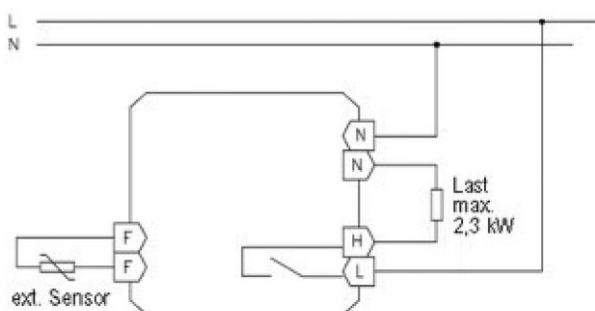
### Beschreibung

- ① Abdeckplatte kallysto line Gr.I ( 92x92mm )
- ② Befestigungsplatte grossflächig Gr.I
- ③ Einsatz RTR mit Display
- ④ PT Schraube Senkkopf K30 x 8 Pozidriv Nr.1 ( WN 1413 )

### Hinweise zur Bedienung

Das Gerät besitzt 4 Sensortastflächen, die durch die geprägten Symbole gekennzeichnet sind. Ihre Funktion kann sich abhängig von der Bedienung verändern und wird jeweils im Display oberhalb der Symbole angezeigt. Das Gerät verfügt über eine Schutzfunktion, die ein unbeabsichtigtes Betätigen der Tastflächen verhindert. Die Funktion wird 20 Sekunden nach der letzten Berührung einer Tastfläche aktiv und wird durch Berühren einer beliebigen Tastfläche für 2 Sekunden wieder deaktiviert.

### Anschlussschema WH404411F



### Einstellungen

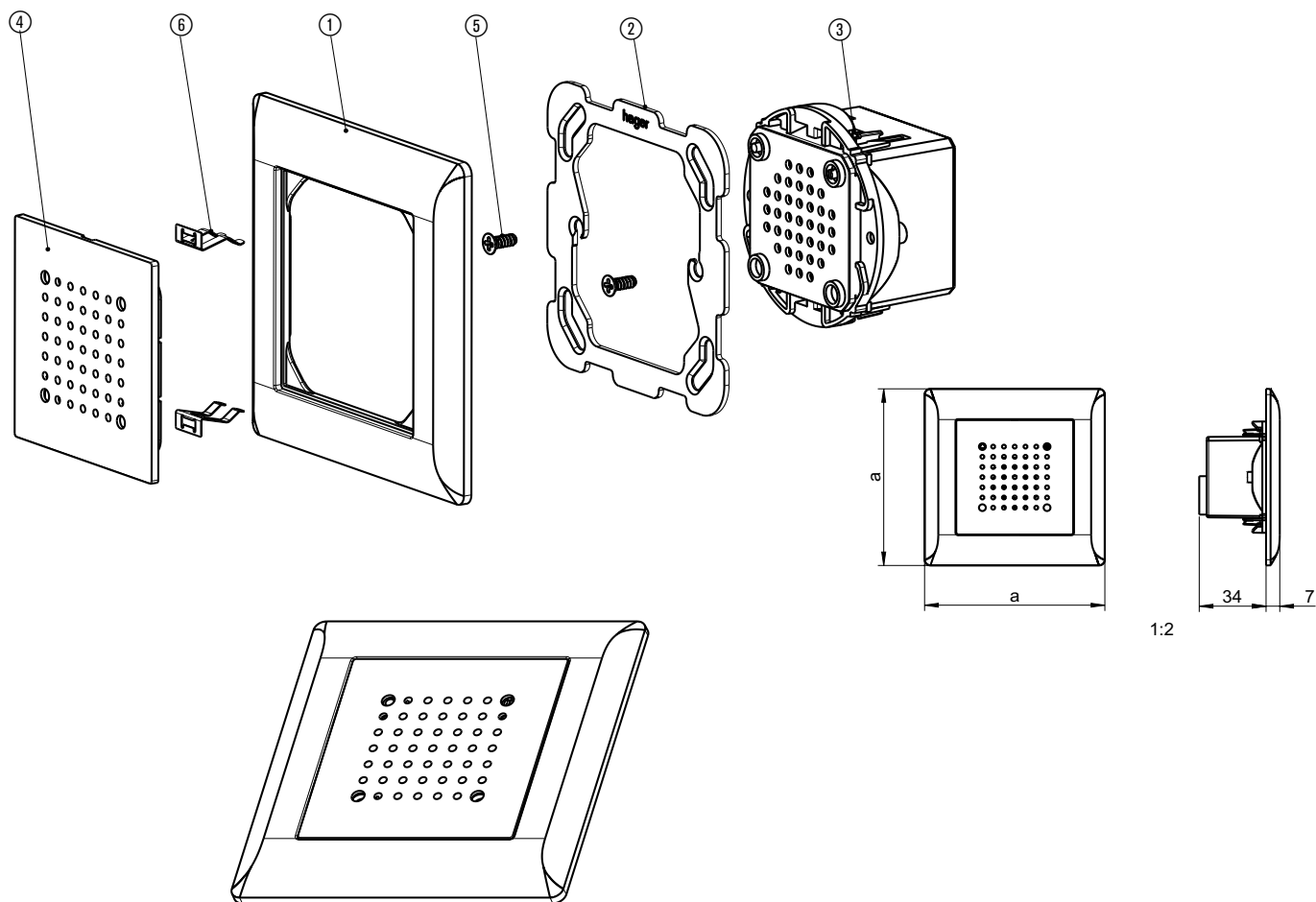
- 1. Tastensperre
- 2. Automatische Sommer-/ Winterzeitumstellung
- 3. Ventilschutzfunktion
- 4. Lernfunktion
- 5. Displaybeleuchtung
- 6. Anzeigehalt

### Expertenmenu

- 1. Reglertyp
- 2. Sprache
- 3. Messkorrektur
- 4. maximale Temperatur
- 5. Lasteingabe
- 6. Regelverfahren
- 7. externer Sensor
- 8. Reset



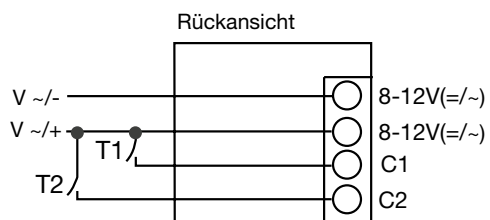
## Raumtemperaturregler mit Display



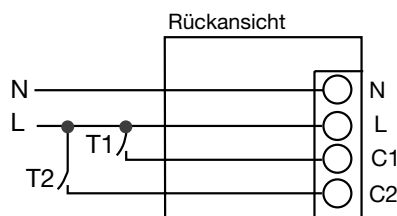
### Beschreibung

- ① Abdeckplatte kallysto line Gr.I ( 92x92mm )
- ② Befestigungsplatte grossflächig Gr.I
- ③ Grothe Gong 230V
- ④ kallysto Frontplatte Türgong
- ⑤ PT Schraube Senkkopf K30 x 8 Pozidriv Nr.1 ( WN 1413 )
- ⑥ Spannfeder zu Frontrahmen Systo Apparate

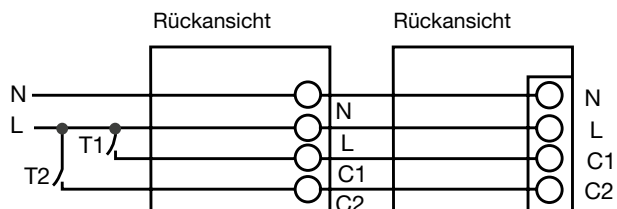
### Anschlusschema WH408302F



### Anschlusschema WH408301F



### Anschlusschema WH408302F

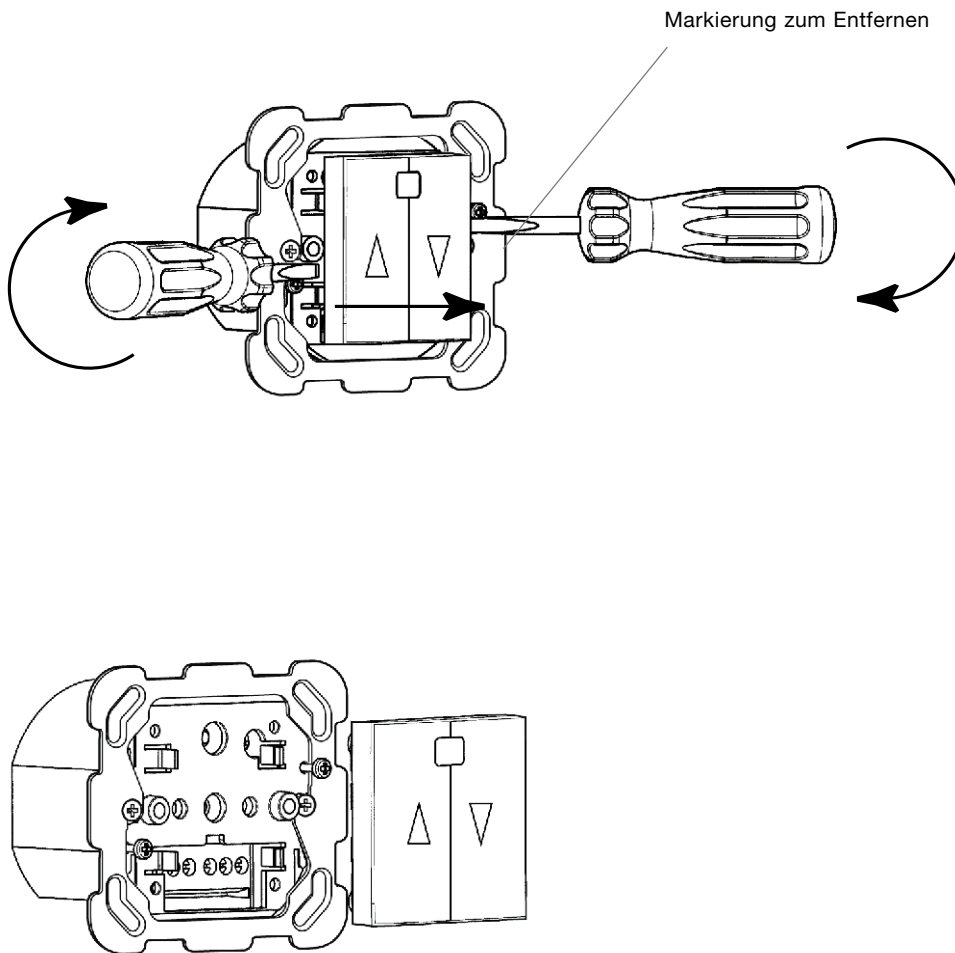


Technik

**Funktion**

Der microprozessorgesteuerte Tapparello ist einsetzbar zur Steuerung von motorbetriebenen Storen mit Endlagenschalter. Die manuelle Auf-/Ab-/Stop-Funktion erfolgt durch einfaches Antippen der Tasten. Weiterhin besteht die Möglichkeit der Programmierung einer Auf- und Ab-Automatik. Durch längeres Betätigen der Tasten wird eine Auf- und Ab-Funktion programmiert, welche sich im 24-Stunden-Rhythmus wiederholt.

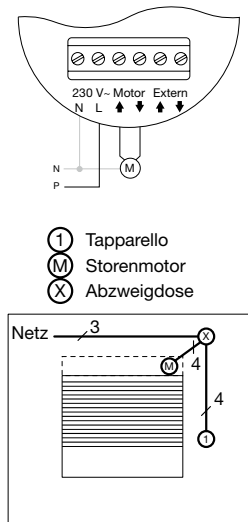
- einfachste Programmierung
- keine Uhreinstellung nötig
- 24-Stunden-Automatik
- Programmiersperre
- Netzpuffer bei Stromausfall (max. 10 Minuten)
- Tastfeld entfernen, um Apparat anzuschliessen



**Technische Daten**

Nennspannung	230 V, 50 Hz
Schaltleistung	max. 750 VA
Einbautiefe	38 mm
Fahrzeit "Auf" oder "Ab"	max. 180 Sek.

Bild 1: Einzelsteuerung



- ① Tapparello
- (M) Storenmotor
- (X) Abzweigdose

Bild 2: Tapparello 1 steuert zentral eine Gruppe von beliebig vielen weiteren Geräten, auch über mehrere Zimmer. Die Tapparello 2 und 3 können einzeln vor Ort betätigt werden

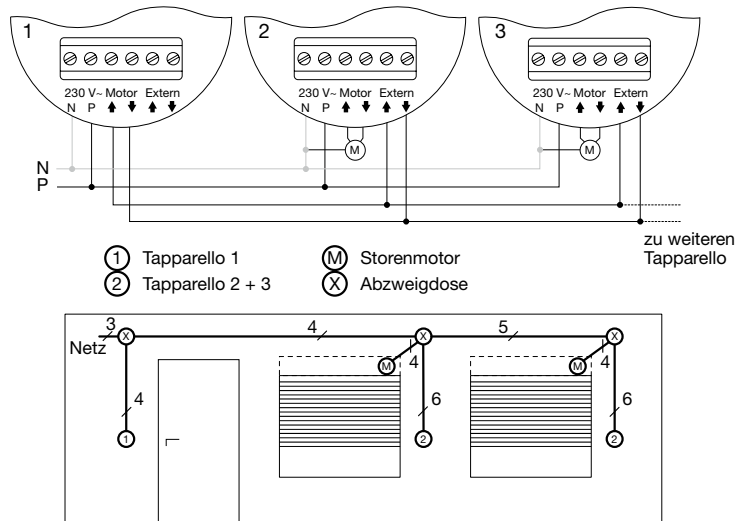


Bild 3: Zusätzliche Steuerungsmöglichkeit des Tapparello durch eine oder mehrere Nebenstellen.

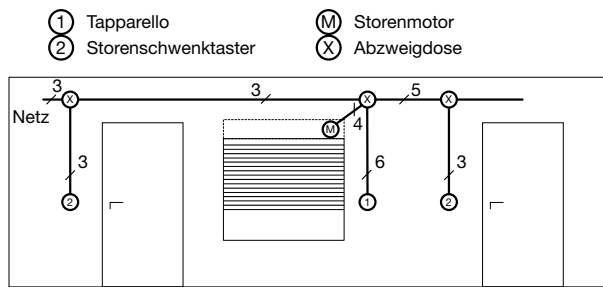
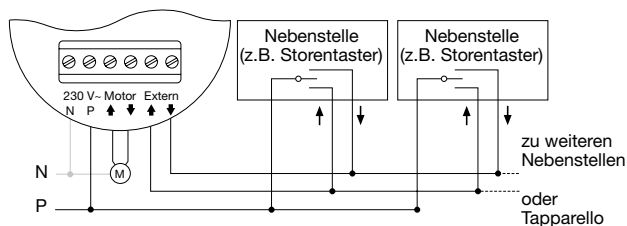


Bild 4: Steuerung über zwei oder mehrere Stockwerke. Tapparello 1 steuert zentral eine Gruppe von beliebig vielen weiteren Geräten, auch über mehrere Zimmer. Die Tapparello 2 und 3 könne einzeln vor Ort betätigt werden. Über den Storenschwenktaster im 1. Stockwerk (Zentrale) lassen sich alle Tapparello zentral steuern.

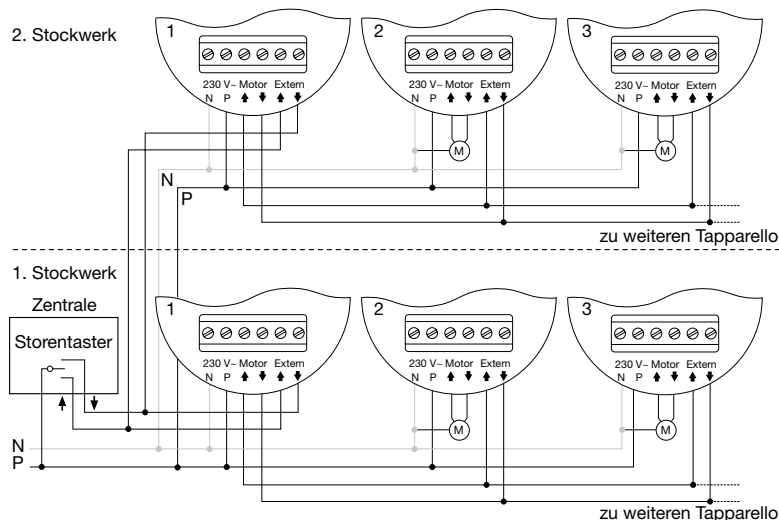
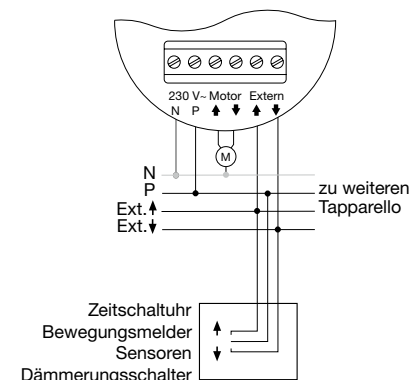


Bild 5: **Wichtig: für sicherheitsrelevante Funktionen mit Wind-, Regen-, Sonnenschwächer und ähnlichen Sensoren.**

Der Tapparello folgt jedem externen Befehlsgeber immer in zweiter Priorität. Die externen - oder - Befehle werden nur ausgeführt, wenn zur gleichen Zeit kein manueller oder programmierter Befehl ansteht. Der externe Befehl geht dabei verloren.



**Sicherheitshinweise**

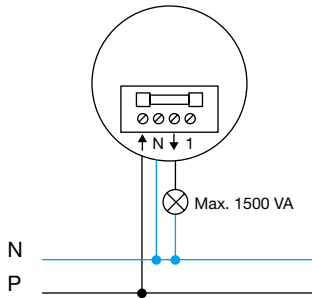
- Arbeiten am 230 V-Netz dürfen nur von einem Elektrofachmann durchgeführt werden.
- Vor der Montage ist die Netzleitung spannungsfrei zu schalten.
- Pro Tapparello darf nur ein Motor angesteuert werden.
- An den Eingängen "Extern ↑" und "Extern ↓" müssen immer 230 V-Signale der gleichen Phase angeschlossen werden wie am Anschluss "P".
- Die maximale Leitungslänge an diesen Eingängen sollte 100 Meter nicht überschreiten.
- Tapparello eignet sich nicht für Steuerungen mit sicherheitsrelevanten Funktionen wie z.B. Stoffmarkisen, Aussenbeschattungen und dergleichen, die zuverlässig und dauerhaft vor Wettereinflüssen geschützt werden müssen.
- Stellen Sie sicher, dass sich im Fahrbereich der Storen keine Personen bzw. Gegenstände befinden!
- Der Tapparello ist nicht geeignet für die Montage in Umgebungen mit Temperaturen unter 0 °C.

**Funktion**

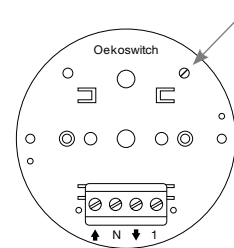
Mit dem Oekoswitch kann ein beliebiger Verbraucher ein- oder ausgeschaltet werden. Erfolgt kein manuelles Ausschalten, schaltet der Oekoswitch nach einer vorwählbaren Zeit (bis zu 8 Stunden) selbständig aus.

Der Oekoswitch ist nicht geeignet für die Montage in Umgebungen mit Temperaturen unter 0°.

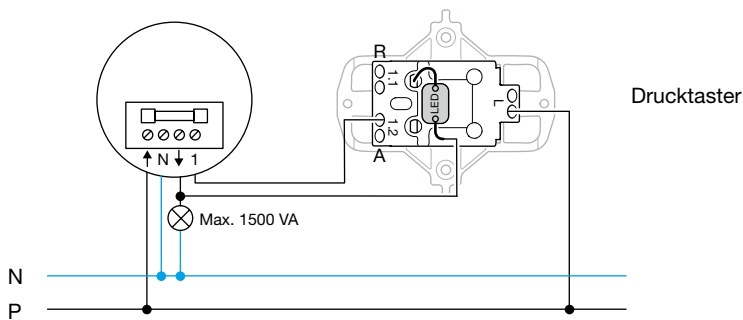
mit einer Schaltstelle



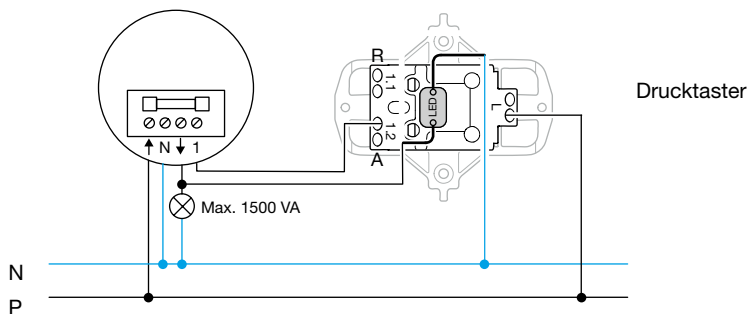
hier Zeit voreinstellen



mit Nebenstellen Orientierung



mit Nebenstellen Kontrolle



**Technische Daten**

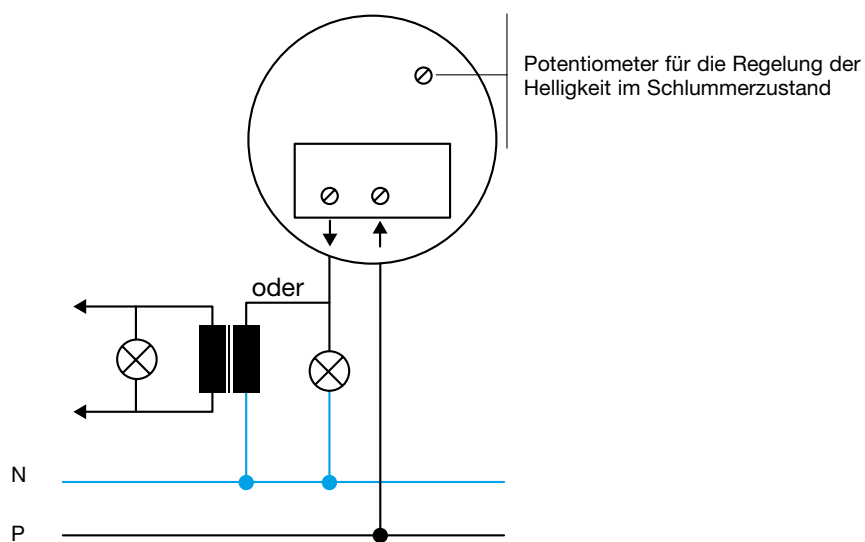
Spannung	230 V~/50 Hz
Schaltleistung	1500 VA bei 38 °C
Sicherung	T 6,3/250 V~

### Funktion

Beim Babyswitch kann mit unterschiedlich langem Tastendruck das angeschlossene Zimmerlicht normal oder mit reduziert Helligkeit geschaltet werden. Die reduzierte Stufe (für die Einschlafphase des Kindes) schaltet nach 45 Minuten automatisch aus.

Die Abschaltzeit ist fix auf 45 Minuten eingestellt. Die Helligkeit der angeschlossenen Leuchten im Schlummerzustand kann mit dem Potentiometer reguliert werden.

### Anschlussschema



### Technische Daten

Nennspannung	230 V, 50Hz
Anschlussleistung	20 - 300 VA für ohmsche und induktive Verbraucher
Einbautiefe	33 mm
Sicherung	M1, 25 + Ersatz

## Technische Daten Bewegungsmelder

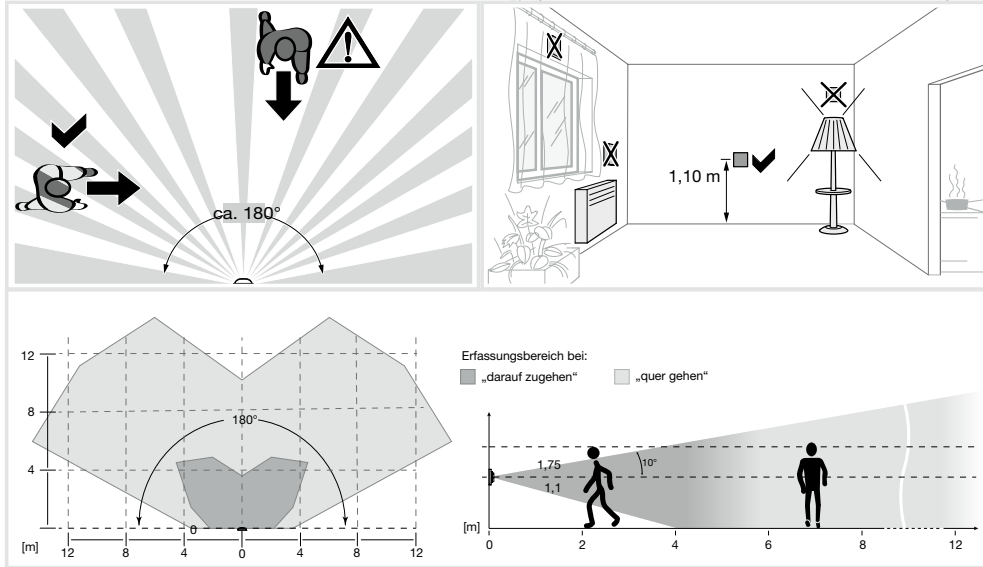
	Bewegungsmelder 3-Draht mit Sensor 180°	Bewegungsmelder Minuterie mit Sensor 180°
	WH102508F	WH102509F
<b>Elektrische Daten</b>		
Nennspannung Frequenz	230 V AC ± 10 % 50 Hz	230 V AC ± 10 % 50 Hz
Verlustleistung	< 0.2 W	< 0.3 W
<b>Anschlussleistung</b>		
Glühlampe	1500 W	
230 V~ Halogenlampen	1500 W	
NV-Halogenlampen mit konventionellem Trafo	1500 W	
NV-Halogenlampen mit elektronischem Trafo	300 VA	
Leuchtstofflampen	300 VA	
Energiesparlampen	400 W	
230 V LED-Lampen	400 W	
<b>Funktionsdaten</b>		
Anschlussart	3 Draht, N-Leiter erforderlich	
Ausgang	Relais, Micro-Kontakt, Schliesser	
Nebenstelleneingang (Taster)	max 5	
Treppenhausautomaten	ja	
Erfassungswinkel	90° bis 180°	
Erfassungsbereich	ca. 12x16m (bei Montagehöhe 1.1m)	
Ansprechhelligkeit	5 bis 1000 Lux	
Verzögerungszeit	Impulsbetrieb 200 ms; ca. 10 s ... 30 min	
Einbauhöhe (empfohlen)	1,1 m	
<b>Allgemein</b>		
Kurzschluss-/Überlast-Schutz	über Leitungsschutzschalter max 1A	
Anschluss Leitungslänge	max. 50 m für Nebenstelleneingang	
Umgebungstemperatur Betrieb Lager	-5 °C bis +45 °C -20 °C bis +60 °C	
Anschlussklemmen Klemmentyp Starr / Flexibel	Schraubklemmen 1 mm <sup>2</sup> bis 2 x 2,5 mm <sup>2</sup>	
Master-/Slave Funktion Master Slave	ja nein	nein ja, max. 10 Stk.

**Allgemeiner Installationshinweis Bewegungsmelder**

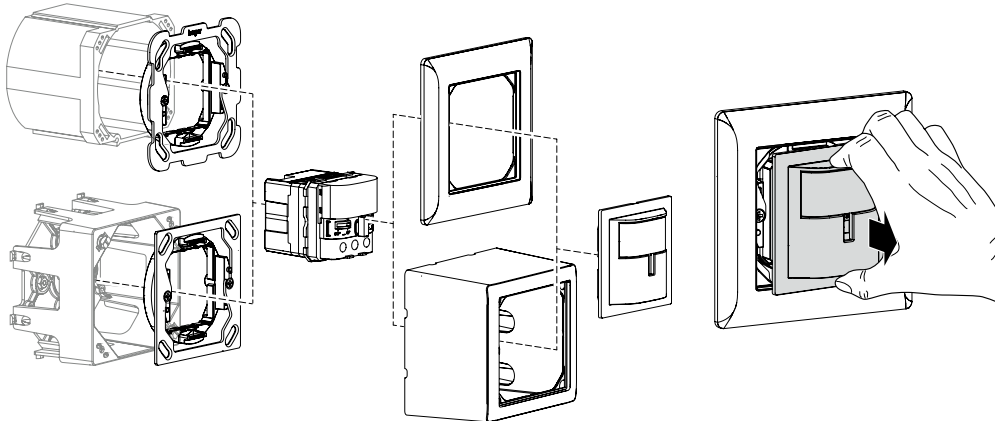
Die Bewegungsmelder sind für den Einsatz in geschlossenen Räumen (Wohnungen oder wohnähnliche Einrichtungen) geeignet. Sie sind in einer Raumhöhe von ca. 1,1 m an einer Innenwand zu installieren. Folgende Störeinflüsse können die Schalteigenschaften der Geräte beeinflussen: direkte Sonneneinstrahlung sowie thermische oder elektronische Störungen (z. B.: durch Leuchten, Fernseh-/ Rundfunkgeräte, Heizungsrohre, Zugluft, etc.).

Neben der Positionierung ist die Annährungsrichtung bei den Geräten zu beachten. Bei einer sich nähernden Person, die sich frontal zum Melder bewegt wird eine Detektion später erkannt als bei einer Person, die sich seitlich annähert. Der Detektionswinkel von sich direkt von vorne nähernden Personen ist 30°.

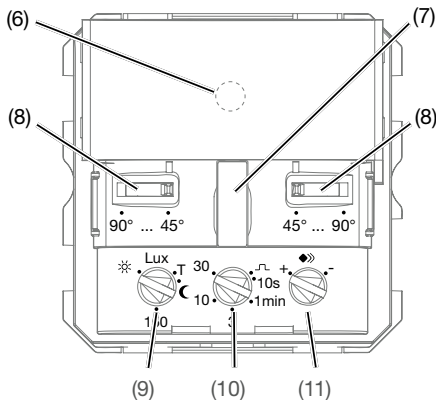
**Installationshinweis**



**Aufbau WH 10 25 08 F und WH 10 25 09 F**



**Beschreibung**

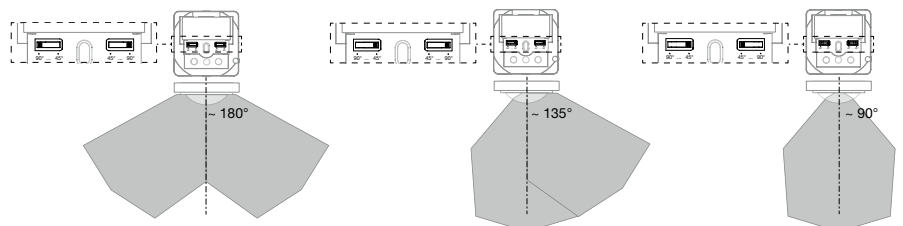


- (6) Status-LED
- (7) Taste
- (8) Einsteller für Erfassungswinkel
- (9) Potenziometer Ansprechhelligkeit
- (10) Potenziometer Nachlaufzeit
- (11) Potenziometer Empfindlichkeit

**Auswahl der Betriebsart über Taste 5:**

Tastenbedienung	LED Anzeige	Schaltart
–	–	Automatik
■ Taste wiederholt kurz drücken	grün	Dauer EIN
	rot	Dauer AUS

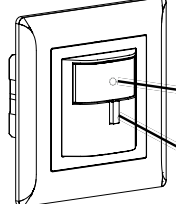




**Begrenzung des Erfassungsbereiches:**



Technik

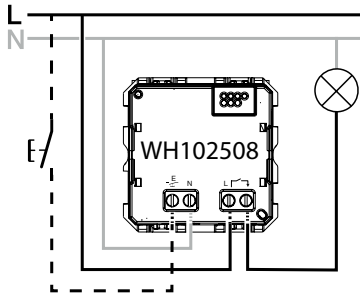
**Weitere Funktionen:**

Auswahl der Sonderfunktionen und LED-Anzeige bei WH102508

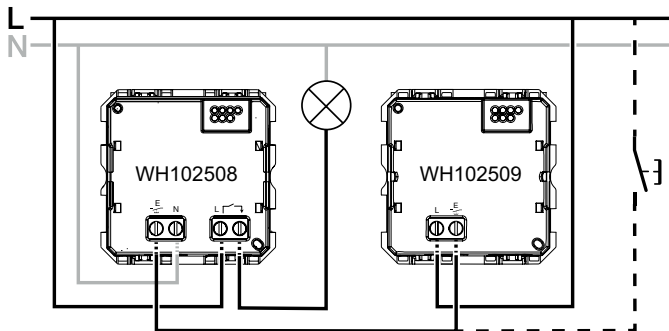
Funktion	Partyfunktion	Teach-In	Tastensperre	Anwesenheits-simulation
 <p><b>LED-Anzeige</b></p> <p><b>Haltezeit Bedientaste</b></p>	 <p>rot</p>	 <p>orange</p>	 <p>grün</p>	 <p>rot</p>
	> 5 s	>10 s	> 15 s	> 20 s

**Anschluss**

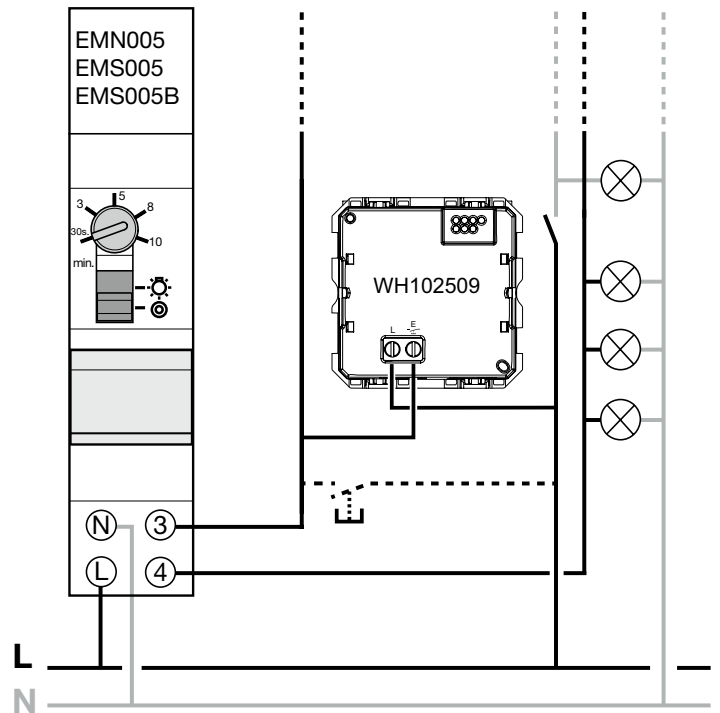
**3-Draht**



**Anschluss mit 3-Draht mit optionaler Nebensteuertaster**



**Minuterie WHxx2509xxX**





**Technische Daten**

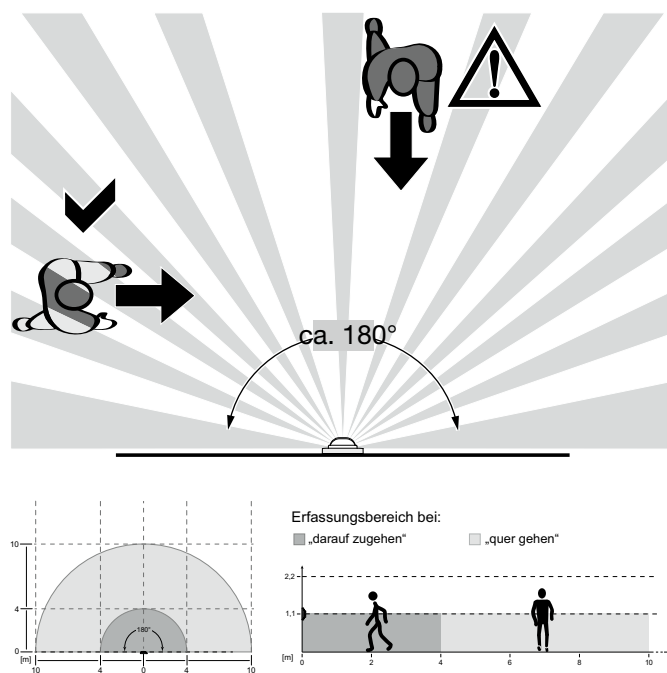
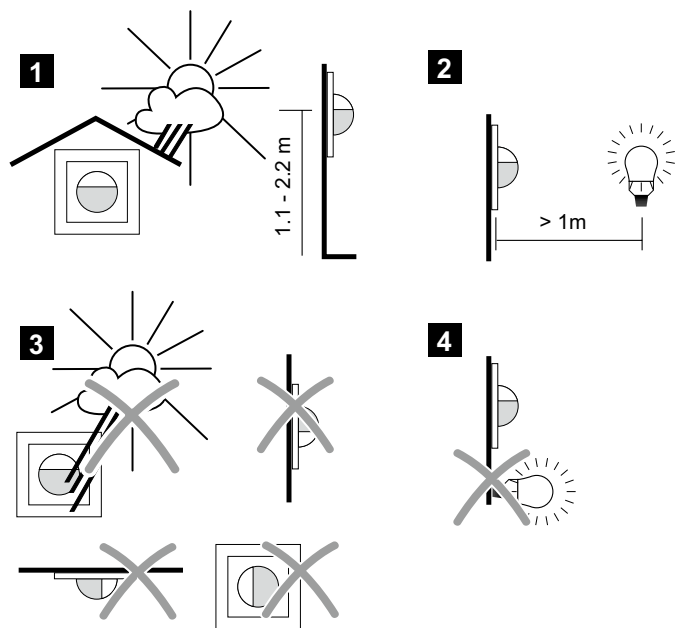
	Bewegungsmelder kompakt, 3 Draht, mit Sensor 180° WH 36 25 08 ...
<b>Elektrische Daten</b>	
Nennspannung	230 V AC ±10%
Frequenz	50 Hz
Verlustleistung	0.9 W
<b>Anschlussleistung</b>	
230 V~ Halogenlampen	2300 W
NV-Halogenlampen mit konventionellem Trafo	2300 VA
NV-Halogenlampen mit elektronischem Trafo	2300 VA
Leuchtstofflampen	2300 VA, max 30 EVG
<b>Funktionsdaten</b>	
Anschlussart	3 Draht, N-Leiter erforderlich
Ausgang	Relais 16 A
Nebenstelleneingang (Taster)	ja
Treppenhausautomaten	ja
Erfassungswinkel	180°
Erfassungsbereich	12 m x 20 m, Detektionswinkel 90°
Ansprechhelligkeit	ca. 5 bis 2000 Lux
Verzögerungszeit	15 s bis 16 min
Einbauhöhe (empfohlen)	1,1 m und 2,2 m
<b>Allgemein</b>	
Ausgangskontakt	Relais, Micro-Kontakt, Schliesser
Mikrofon	Ja (regulierbar und abschaltbar)
Umgebungstemperatur Betrieb	-25 °C bis +55 °C
Anschlussklemmen Klemmentyp Starr	Steckklemmen 1 mm <sup>2</sup> bis 2 x 2,5 mm <sup>2</sup>
Master-/Slave Funktion	Parallelschaltung

**Allgemeiner Installationshinweis Bewegungsmelder**

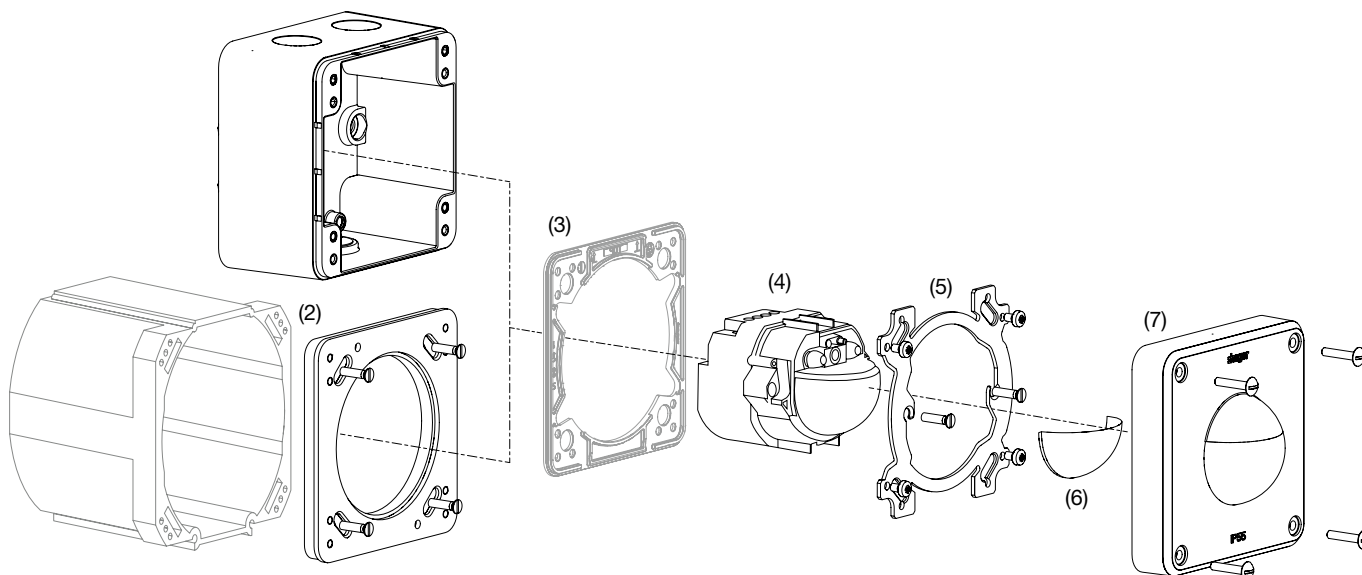
Die Bewegungsmelder sind für den Einsatz im Aussenbereich geeignet. Sie sind in einer Höhe von ca. 1,1 m/2,2 m an einer Wand zu installieren. Folgende Störeinflüsse können die Schalteigenschaften der Geräte beeinflussen: direkte Sonneneinstrahlung sowie thermische oder elektronische Störungen (z.B.: durch Leuchten, Fernseh-/Rundfunkgeräte, Heizungsrohre, Zugluft, etc.).

Neben der Positionierung ist die Annäherungsrichtung bei den Geräten zu beachten. Bei einer sich nähernden Person, die sich frontal zum Melder bewegt, wird eine Detektion später erkannt als bei einer Person, die sich seitlich annähert. Der Detektionswinkel von sich direkt von vorne nähernden Personen ist 90°.

**Installationshinweis**



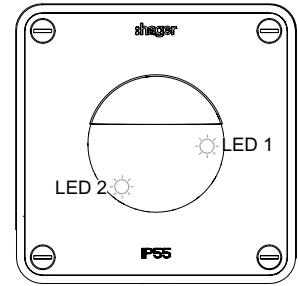
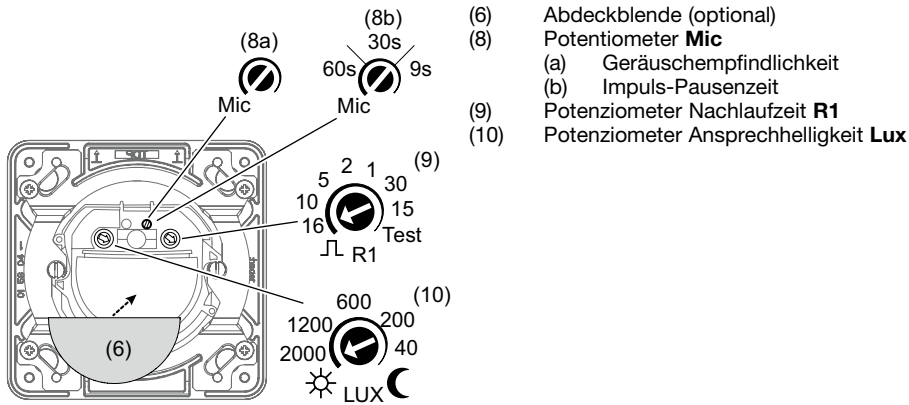
**Aufbau**



- (1) AP-Gehäuse
- (2) UP-Montageplatte
- (3) Dichtung
- (4) Einsatz Bewegungsmelder
- (5) Befestigungsplatte
- (6,7) robusto Oberteil mit Linse

Technik

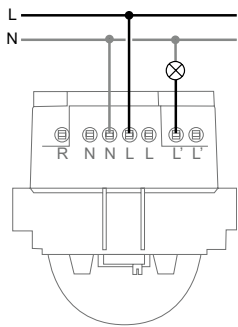
**Beschreibung**



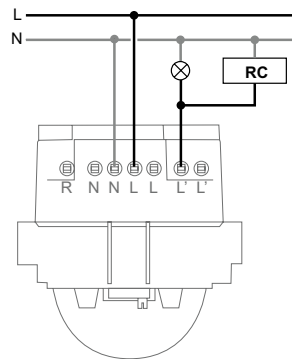
LED1: leuchtet kurz bei jeder erkannten Bewegung  
 LED2: leuchtet kurz bei jedem erkannten Geräusch

**Anschluss**

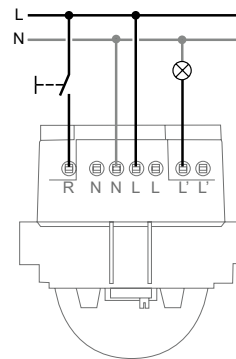
Automatikbetrieb:



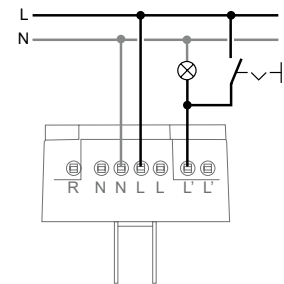
Automatikbetrieb mit RC-Glied:



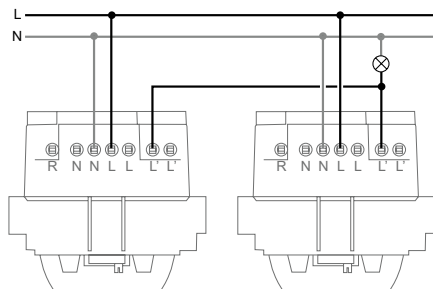
Automatikbetrieb mit Tasternebenstelle:



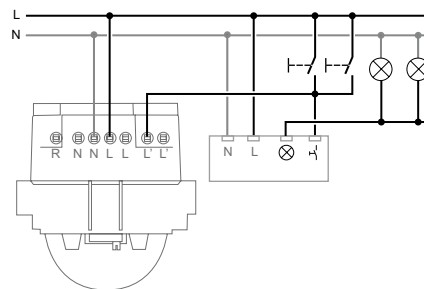
Automatikbetrieb mit Dauer-Ein über Schalter:



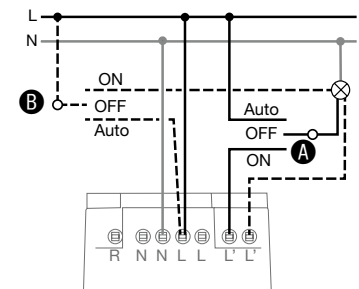
Parallelbetrieb (Erweiterung des Erfassungsbereichs):



Impulsbetrieb mit Treppenlichtautomat:



Betrieb mit Drehschalter Hand-0-Aut:



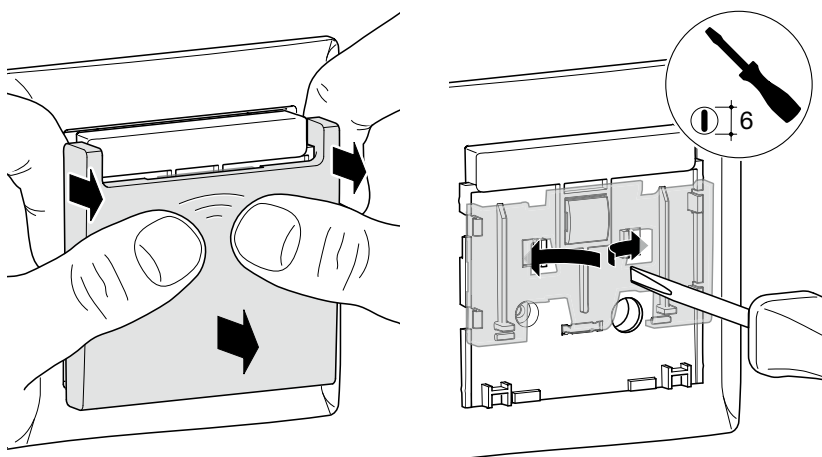
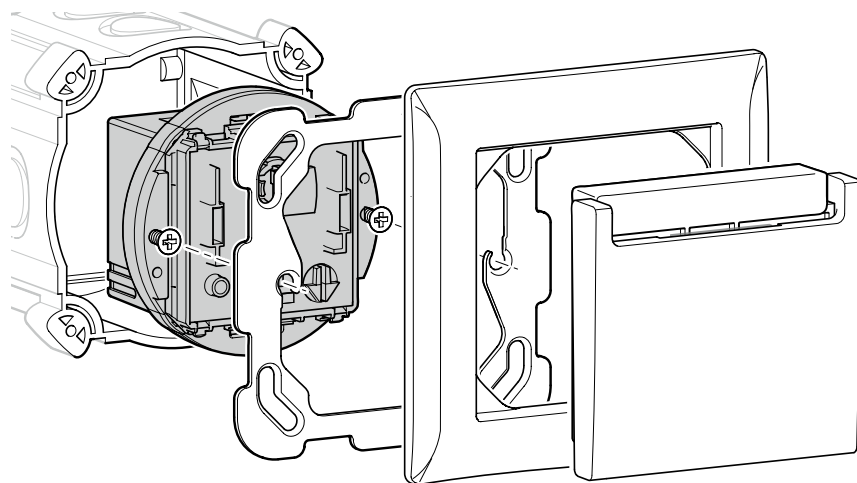
A Variante - Unterbrechung des Lampendraht  
 B Variante - Unterbrechung der Versorgungsspannung

**Technische Daten Hotelcard-Schalter**

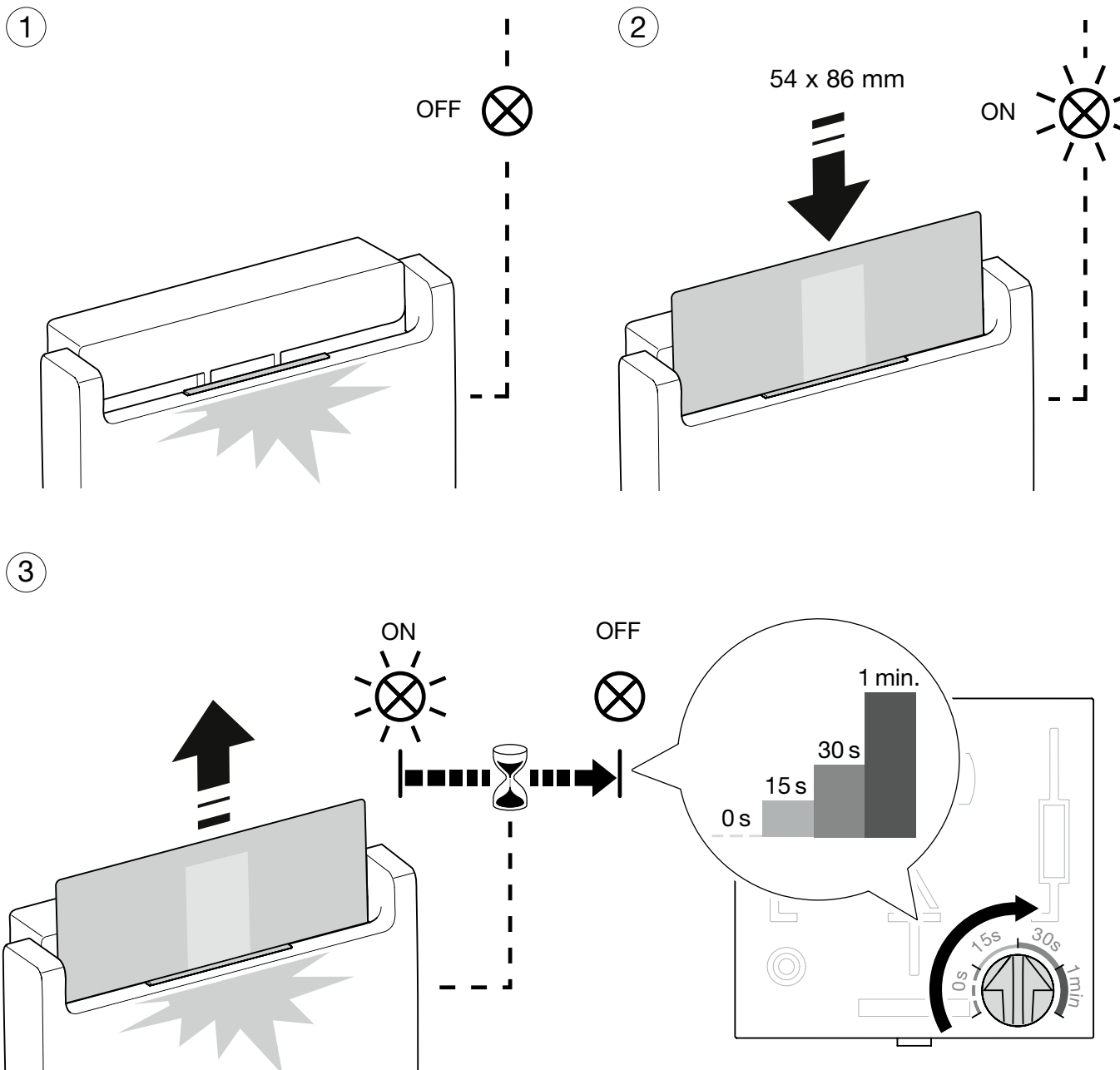
**Elektrische Daten**

Nennspannung	230 V AC $\pm$ 10 %/-15 %
Frequenz	50/60 Hz
Verlustleistung	0,2 W
<b>Ausgang</b>	
Relais	10 A, potentialfreier Schliesser
Verzögerungszeit	0 Sek., 15 Sek., 30 Sek., 60 Sek.
<b>Lebensdauer</b>	
LED (Beleuchtung)	50.000 h
Umgebungstemperatur	
Betrieb	-5 °C bis +50 °C
Lager	-25 °C bis +70 °C
Anschlussklemmen	Schraubklemmen
(Klemmentyp Starr)	1 mm <sup>2</sup> bis 2 x 2,5 mm <sup>2</sup>

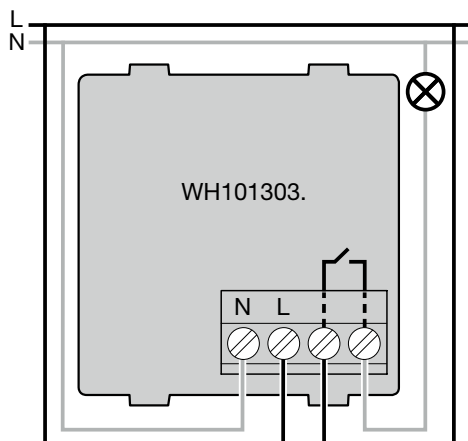
**Hotelcard-Schalter WH 25 13 03 00 C**  
**Montage**



Funktionsprinzip

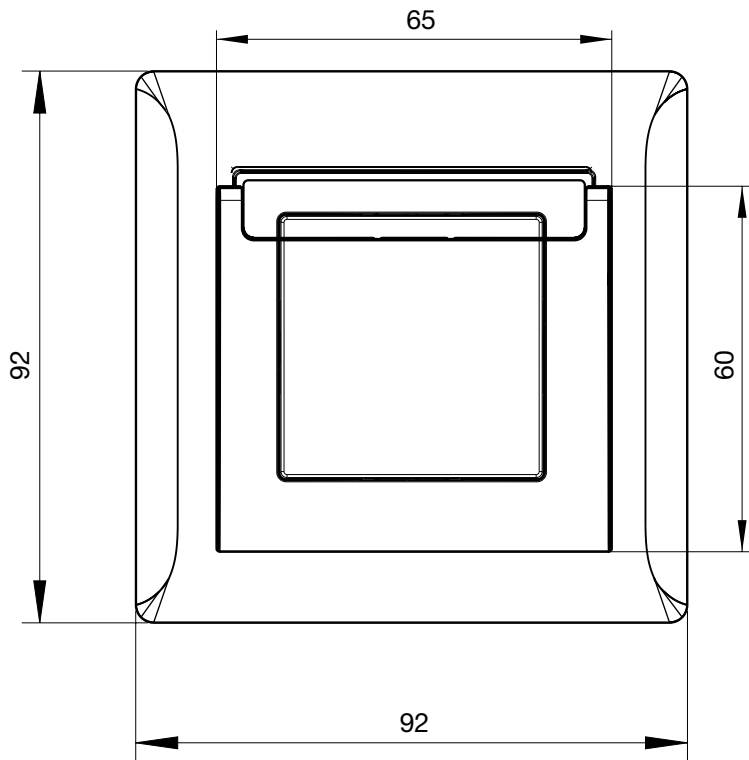


Anschluss WH 25 13 03 00 C (Hotelcard-Schalter)

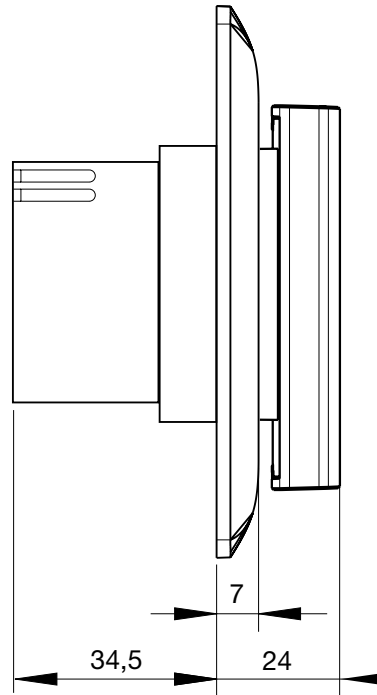


Technik

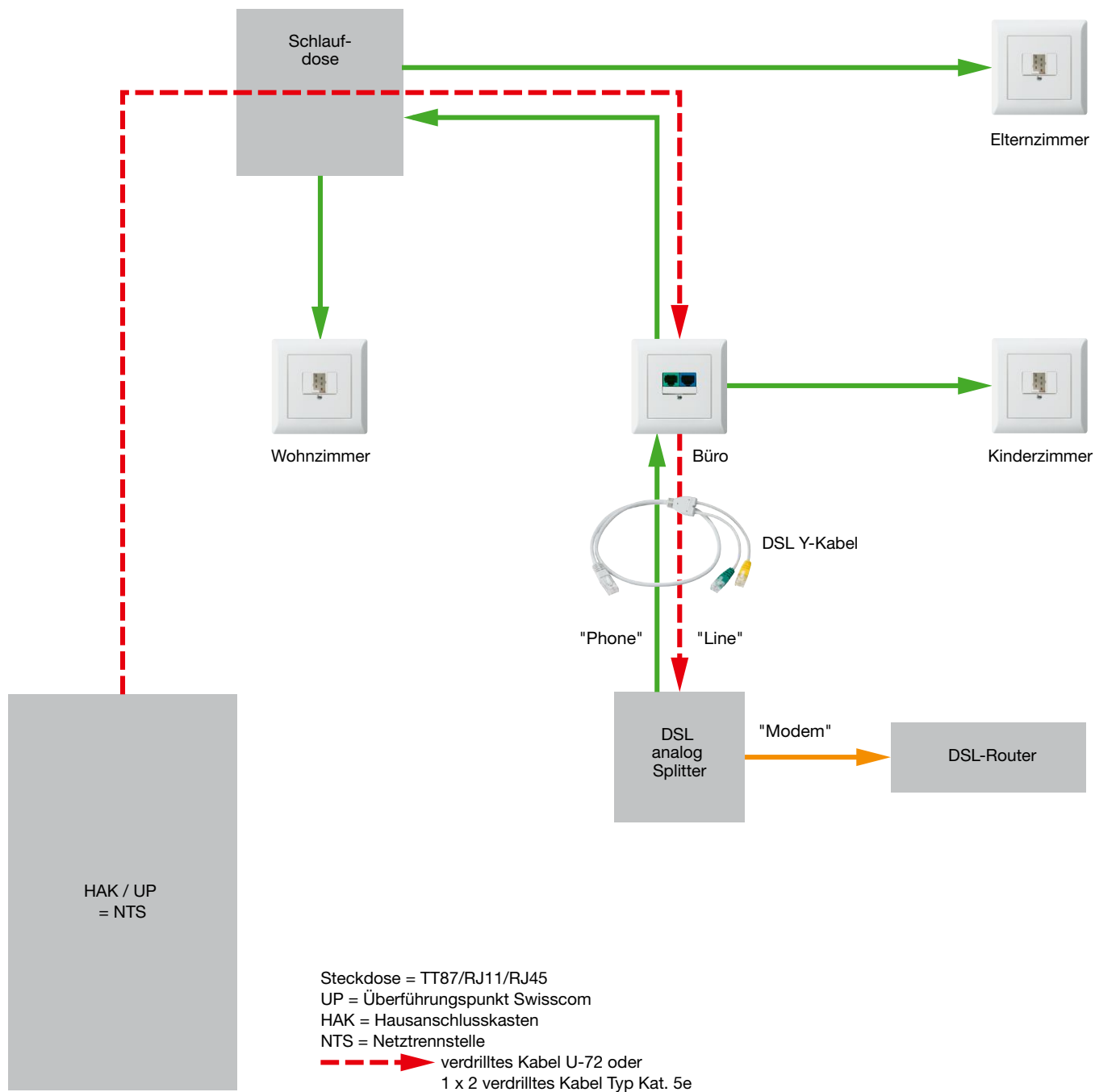
Frontansicht (Hotelcard-Schalter)



Seitenansicht (Hotelcard-Schalter)



## Prinzip-Schema



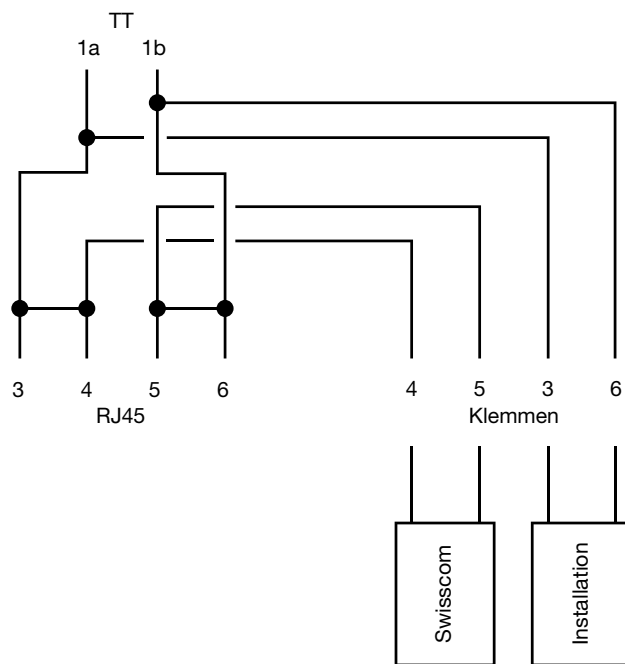
### Funktion

Die blaue RJ45 Steckbuchse enthält eine automatische Brücke zwischen 3/4 und 5/6 und ist im ungestecktem Zustand geschlossen. Für eine DSL-Benutzung wird das Y-Kabel in die blaue RJ45 Steckbuchse eingesteckt und die automatische Brücke öffnet sich. Die beiden anderen RJ45 Stecker (Gelb = Signalführung & Grün = Signal gefiltert, Rückspeisung in Installation) werden in den vom

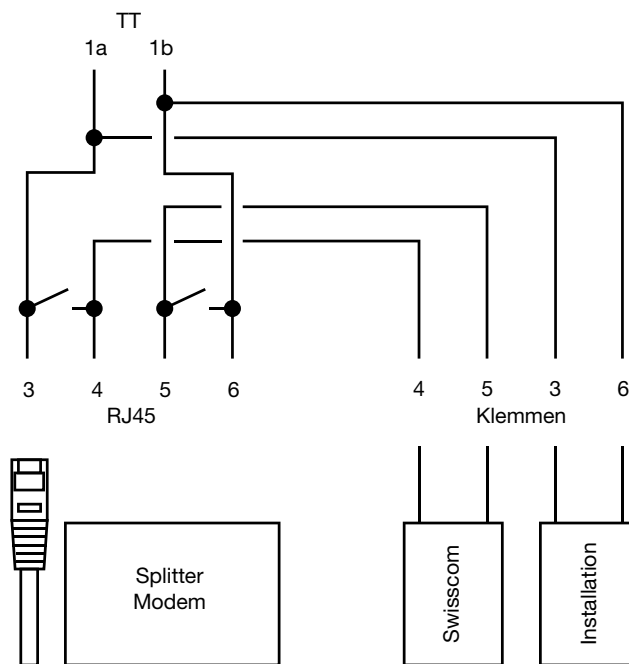
Provider gelieferten Splitter eingesteckt. Am Splitter selber wird der Router noch angeschlossen. Wird parallel ein Telefon benötigt, kann dieses in die grüne RJ45 Steckbuchse der Steckdose eingesteckt werden. Ist ein Betrieb ohne DSL vorgesehen, so darf bei der ersten DSL-Dose (Beispiel: Büro) die blaue RJ45 Steckbuchse nicht benutzt werden, sonst wird die Rückspeisung unterbrochen.

### Anschluss DSL-Dose

#### ohne DSL



#### mit DSL



PIN	1	2	3	4	5	6	7	8
Swisscom	-	-	-	a	b	-	-	-
Installation	-	-	a	-	-	b	-	-

### Belegung Y-DSL Anschlusskabel


#### 1 x RJ45 - 2 x RJ11:

Dosenseitig RJ45, Modemseitig 1xRJ11 für DSL Eingang und 1 x RJ11 für Analog Telefonie Ausgang

Belegung RJ45: 4 5 3 6

Belegung RJ11 Gelb DSL: 3 4

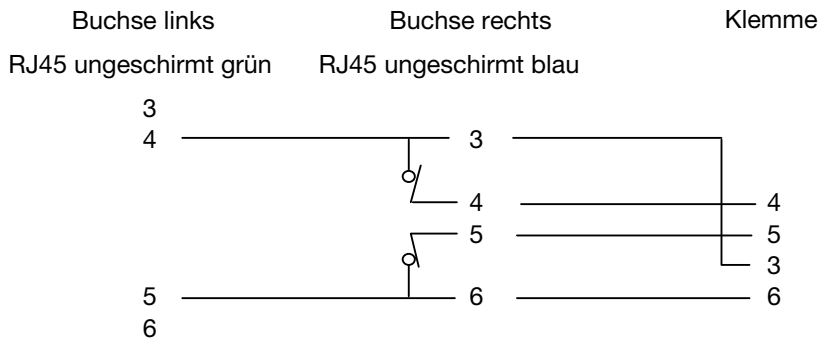
Belegung RJ11 Grün analog: 3 4





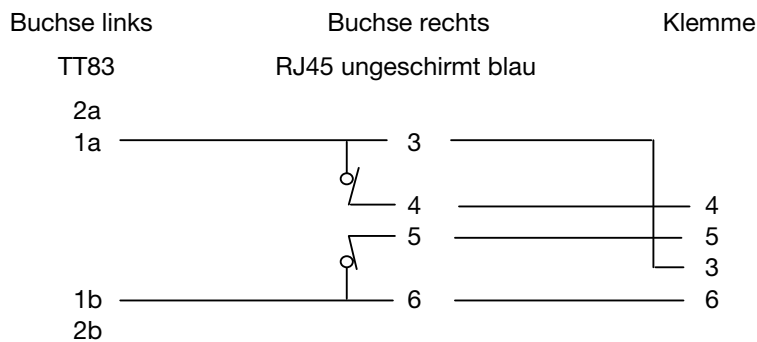
Schema # R1: BB DSL mit automatischer Brücke

Artikel WH404004F




Schema # R2: BB DSL mit automatischer Brücke

Artikel WH404005F



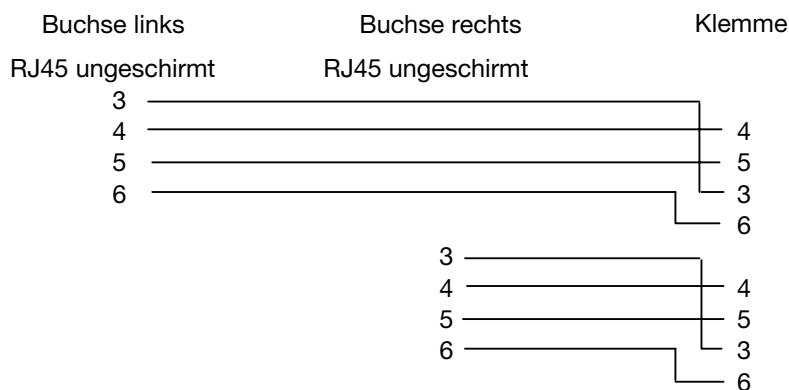
Schema # R3: Telefonie POTS, ISDN

Artikel WH404008F




Schema # R4: Telefonie getrennt POTS, ISDN / POTS, ISDN

Artikel WH404012F



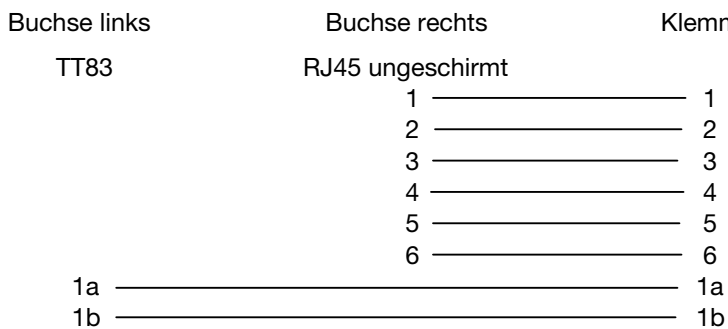
Schema # R5: Telefonie POTS, ISDN

Artikel WH403112F



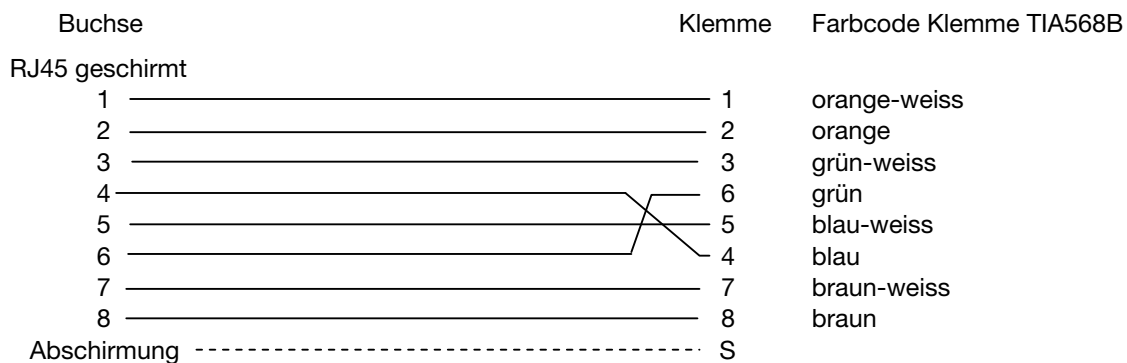
Schema # R6: Telefonie POTS / Telefonie POTS, ISDN oder LAN Fast Ethernet

Artikel WH404006F



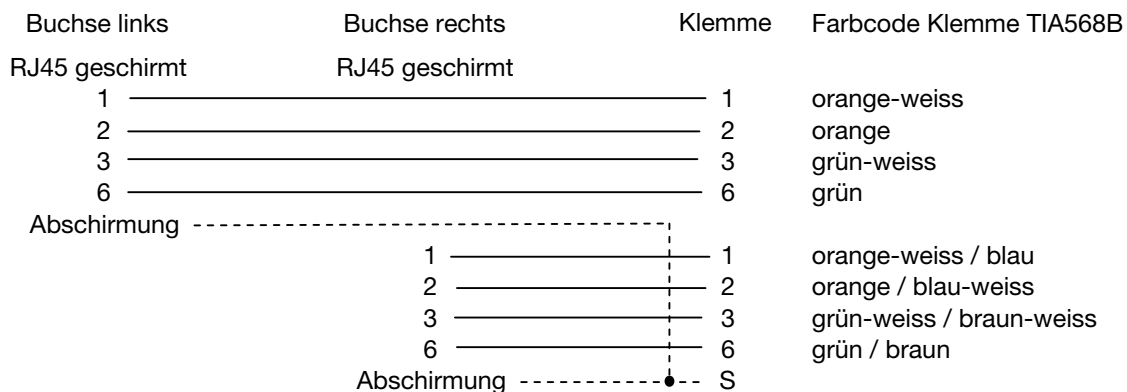
Schema # R7: LAN Gigabit Ethernet oder Telefonie POTS, ISDN

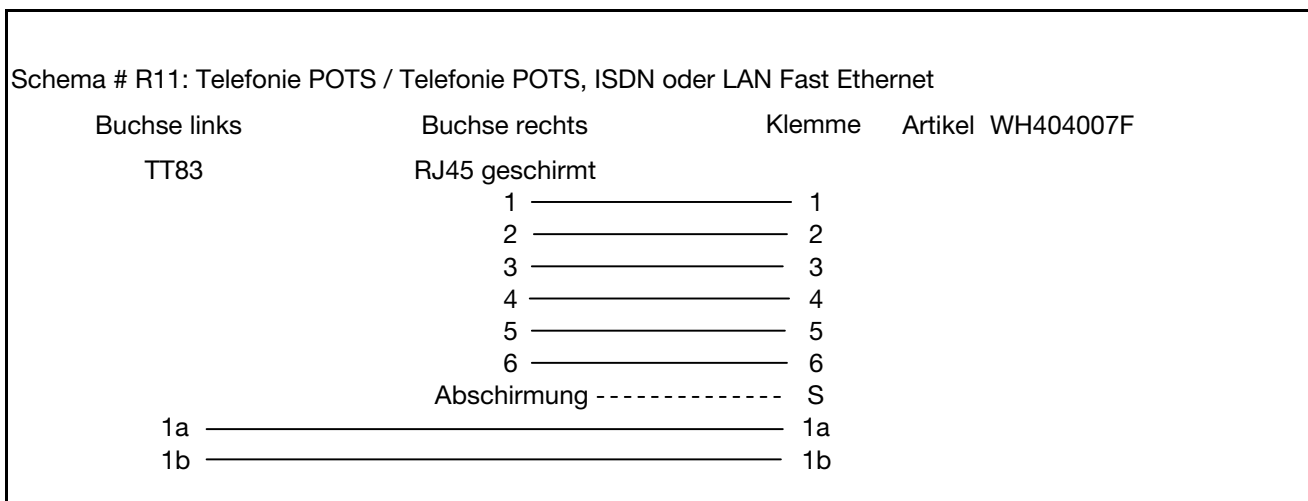
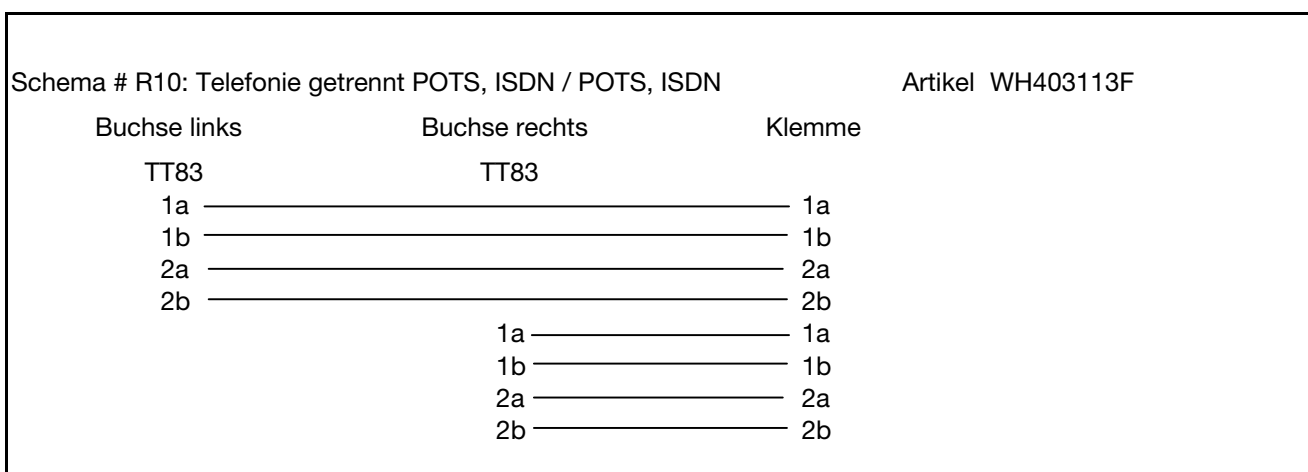
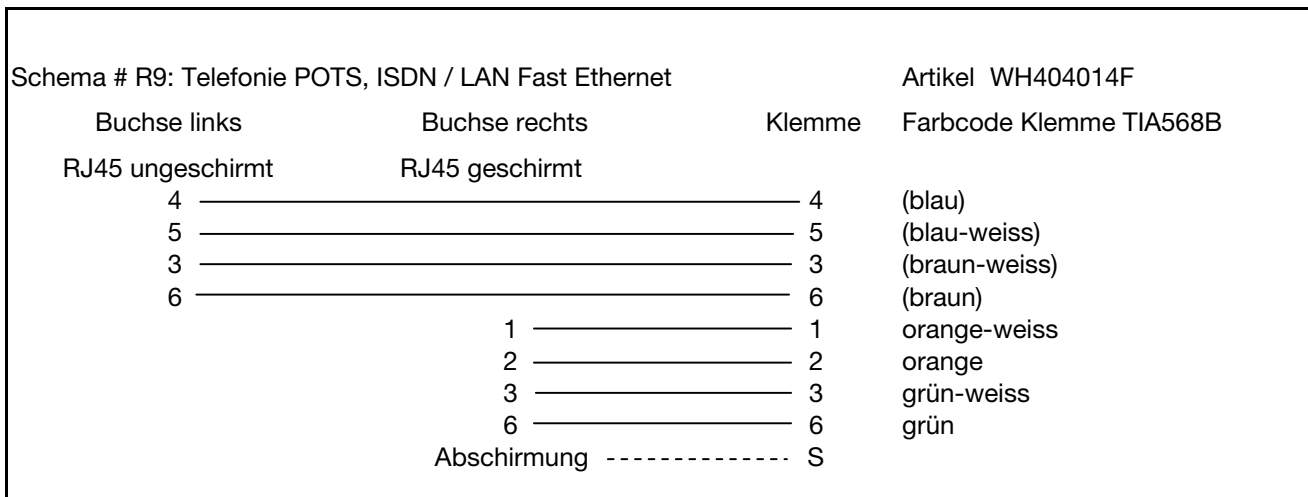
Artikel WH404009F



Schema # R8: LAN Fast Ethernet / LAN Fast Ethernet

Artikel WH404015F

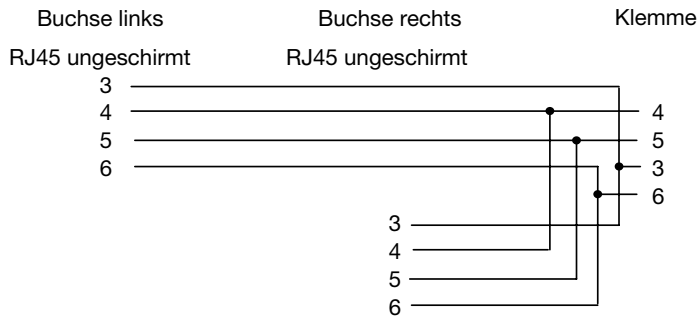




POTS = Plain old telephone service (analoger Telefondienst)  
 ISDN = Integrated Services Digital Network (digitales Telekommunikationsnetz)  
 DSL = Digital Subscriber Line (digitaler Teilnehmeranschluss)  
 LAN = Local Area Network (lokales Netzwerk)  
 RJ45 = Klasse D

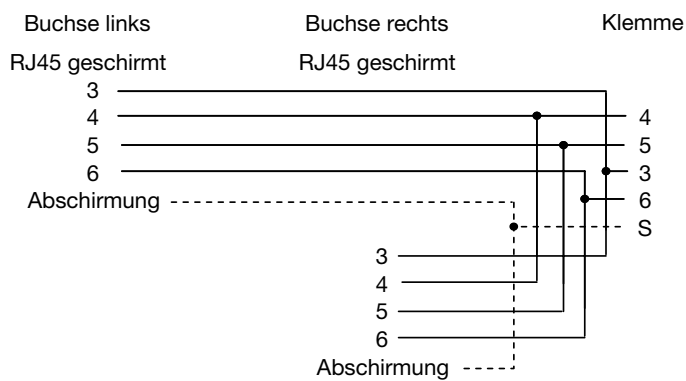
Schema # R12: Telefonie parallel POTS, ISDN / POTS, ISDN

Artikel WH404010F



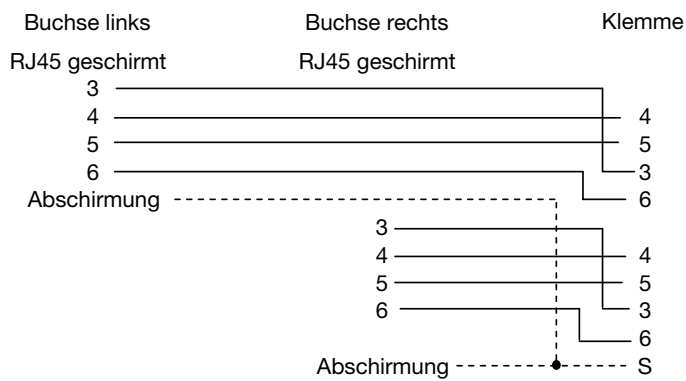
Schema # R13: Telefonie parallel POTS, ISDN / POTS, ISDN

Artikel WH404011F



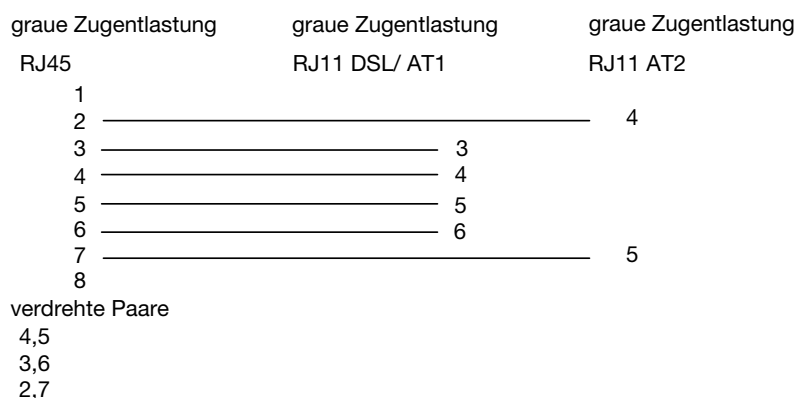
Schema # R14: Telefonie getrennt POTS, ISDN / POTS, ISDN

Artikel WH404013F

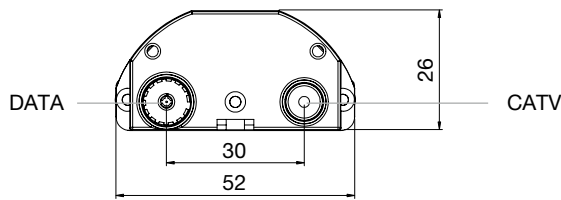


Schema # R15:

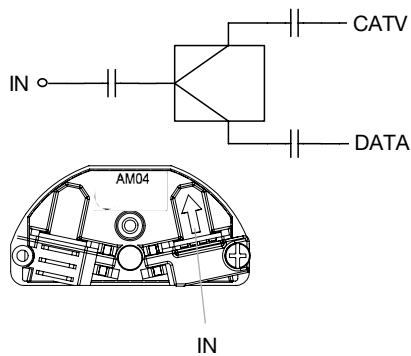
Artikel WH404016F



## TV-Radio-Breitbanddosen



### AM04 4dB Stichdose WH405485F



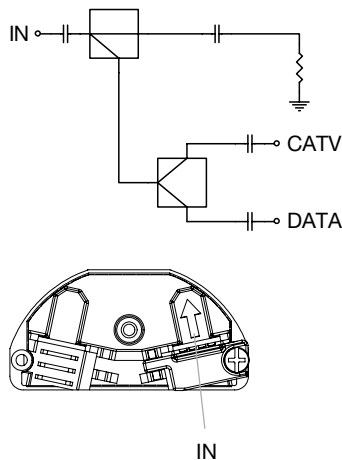
#### Mechanische Spezifikationen:

Gehäuse: Zink-Druckguss  
Anschluss: 1 x Schraubklemme für Koax (IN)  
2 x IEC (DATA = 1 x IEC "Female" CATV = 1 x IEC "Male")

#### Elektrische Spezifikationen:

Beschreibung	Frequenzbereich (GHz)	Spezifikation	
Anschlussdämpfung	IN-CATV	bis 2	4.2 dB max.
	IN-DATA	bis 2	4.2 dB max.
Entkopplung	CATV-DATA	bis 2	22 dB typ. 20 dB min.
Rückflussdämpfung	IN	bis 2	Kategorie B
	CATV	bis 2	Kategorie C
	DATA	bis 2	Kategorie C
Schirmungsmass	nach EN50083-2	Klasse A + 10 dB	
Impedanz		75 V	

### AM10 10.5dB Enddose (mit Endwiderstand) WH405486F



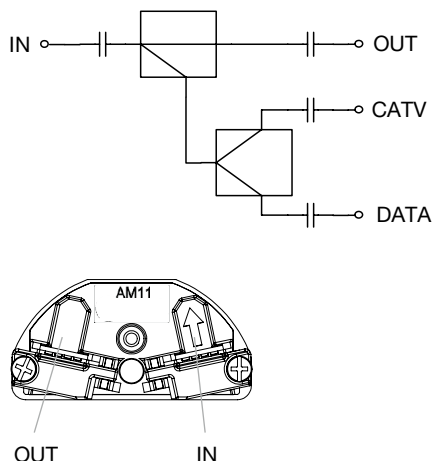
#### Mechanische Spezifikationen:

Gehäuse: Zink-Druckguss  
Anschluss: 1 x Schraubklemme für Koax (IN)  
2 x IEC (DATA = 1 x IEC "Female" CATV = 1 x IEC "Male")

#### Elektrische Spezifikationen:

Beschreibung	Frequenzbereich (GHz)	Spezifikation	
Anschlussdämpfung	IN-CATV	bis 2	10.5 dB typ. 11.2 dB max.
	IN-DATA	bis 2	4.2 dB max.
Entkopplung	CATV - DATA	bis 2	22 dB typ. 20 dB min.
Rückflussdämpfung	IN	bis 2	Kategorie B
	CATV	bis 2	Kategorie C
	DATA	bis 2	Kategorie C
Schirmungsmass	nach EN50083-2	Klasse A	
Impedanz		75 V	

### AM11-23 11-23dB Durchgangsdose WH405487F - WH405490F



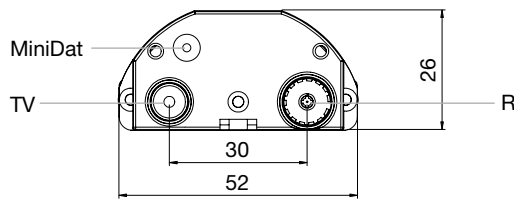
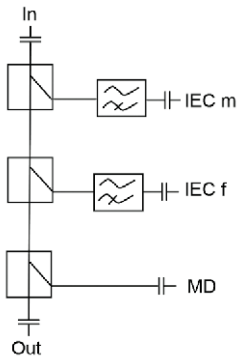
#### Mechanische Spezifikationen:

Gehäuse: Zink-Druckguss  
Anschluss: 2 x Schraubklemme für Koax (1 x IN 1 x OUT)  
2 x IEC (DATA = 1 x IEC "Female" CATV = 1 x IEC "Male")

#### Elektrische Spezifikationen:

Beschreibung	Frequenzbereich (GHz)	AM11	AM15	AM19	AM23	
Anschlussdämpfung (dB typ. / dB max.)	IN-CATV	bis 2	11/12	14/15	19/20	23/23
	IN-DATA	bis 2	11/12	14/15	19/20	23/23
Durgangsdämpfung	IN-OUT	bis 2	2.5/3	1.8/2	1.2/1.5	1.2/1.5
Entkopplung	CATV - DATA	bis 2	22 dB typ. 20 dB min.			
Rückflussdämpfung	IN	bis 2	Kategorie B			
	CATV	bis 2	Kategorie C			
	DATA	bis 2	Kategorie C			
Schirmungsmass	nach EN50083-2	Klasse A				
Impedanz		75 V				

### TV-Radio-Datendosen

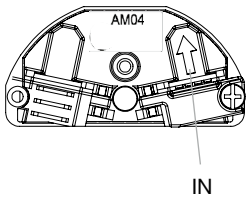


### AMD4 4dB Stichdose

WH405450F

AMD10 10.5dB Enddose (mit Endwiderstand)

WH405451F



### Mechanische Spezifikationen:

Gehäuse: Zink-Druckguss

Anschluss: AMD04, AMD10: 1 x Schraubklemme für Koax (IN)

AMD11 - AMD23: 2 x Schraubklemme für Koax (1x IN 1x OUT)

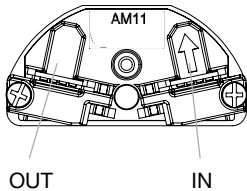
2 x IEC (R = 1 x IEC "Female" TV = 1 x IEC "Male") 1 x MiniDat

### Elektrische Spezifikationen:

Beschreibung	AMD04	AMD10	AMD11	AMD15	AMD19	AMD23
Frequenzbereich	5 - 1000 MHz					
Frequenzbereich Daten Rückweg	5 - 65 MHz					
Anschlussdämpfung TV/R	TV 3.5 dB R 8 dB	10.5 dB	11 dB	14 dB	19 dB	23 dB
Durgangsdämpfung		mit Endwiderstand	3.5 dB	1.6 dB	1.3 dB	1.3 dB
Datenausgang	8 dB	10.5 dB	11 dB	14 dB	19 dB	23 dB
Richtdämpfung	> 30 dB					
Entkopplung TV - TV (Dose-Dose)			> 45 dB	> 45 dB	> 50 dB	> 58 dB
Entkopplung R - TV (Dose-Dose)	> 20 dB	> 20 dB	> 45 dB	> 45 dB	> 50 dB	> 58 dB
Rückflussdämpfung Eingang - Ausgang			18 dB/40 MHz - 1.5 dB/Oct.			
Rückflussdämpfung TV/R	> 14 dB					
Schirmungsmass nach EN50083-2	Klasse A					
Impedanz	75 Ω					

### AMD11-23 11-23dB Durchgangsdosen

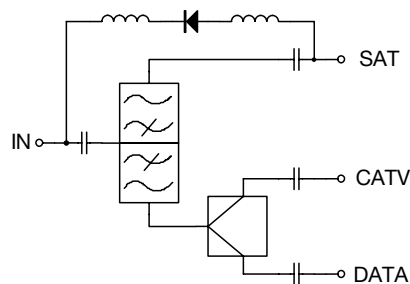
WH405452F - WH405455F



### TV-Radio-Satellitendose

### AM02 SAT 5.5/2dB

WH405456F



### Mechanische Spezifikationen:

Gehäuse: Zink-Druckguss

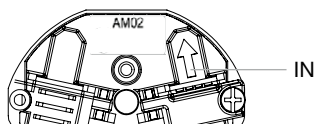
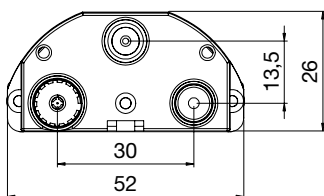
Anschluss: 1 x Schraubklemme für Koax (IN)

2 x IEC (DATA = 1 x IEC "Female" CATV = 1 x IEC "Male")

1 x F (SAT)

### Elektrische Spezifikationen:

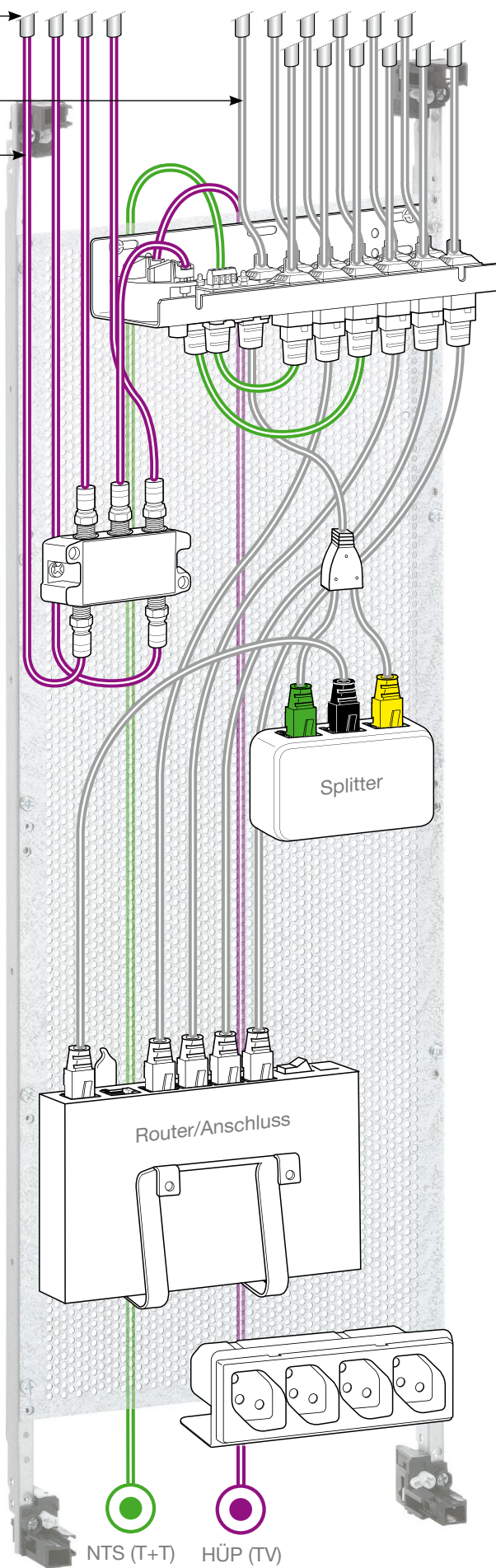
Beschreibung	Frequenzbereich (MHz)	Spezifikation	
Anschlussdämpfung	IN-CATV	47 - 862	5.5 dB typ. 6 dB max.
	IN-DATA	47 - 862	5.5 dB typ. 6 dB max.
	IN-SAT	950 - 2150	2 dB typ. 2.5 dB max.
Entkopplung	CATV - DATA	47 - 862	20 dB typ. 18 dB min.
	CATV	47 - 862	20 dB typ. 18 dB min.
	DATA - SAT	950 - 1000	15 dB min.
		1000 - 2150	18 dB min.
Rückflussdämpfung	IN	47 - 862	Kategorie C
		950 - 2150	Kategorie C
	CATV, DATA	47 - 862	Kategorie C
		SAT	950 - 2150
DC Pass	SAT -> IN	500 mA max.	
Schirmungsmass	nach EN50083-2	Klasse A	
Impedanz		75 V	



Installationsrohr: M20/M25

Installationskabel je nach Kategorie:  
UTP oder STP


TV-Installation



Schlafzimmer




Küche




Wohnzimmer



Büro



Kinderzimmer 1



Kinderzimmer 2

Symbol: Hausübergabepunkt

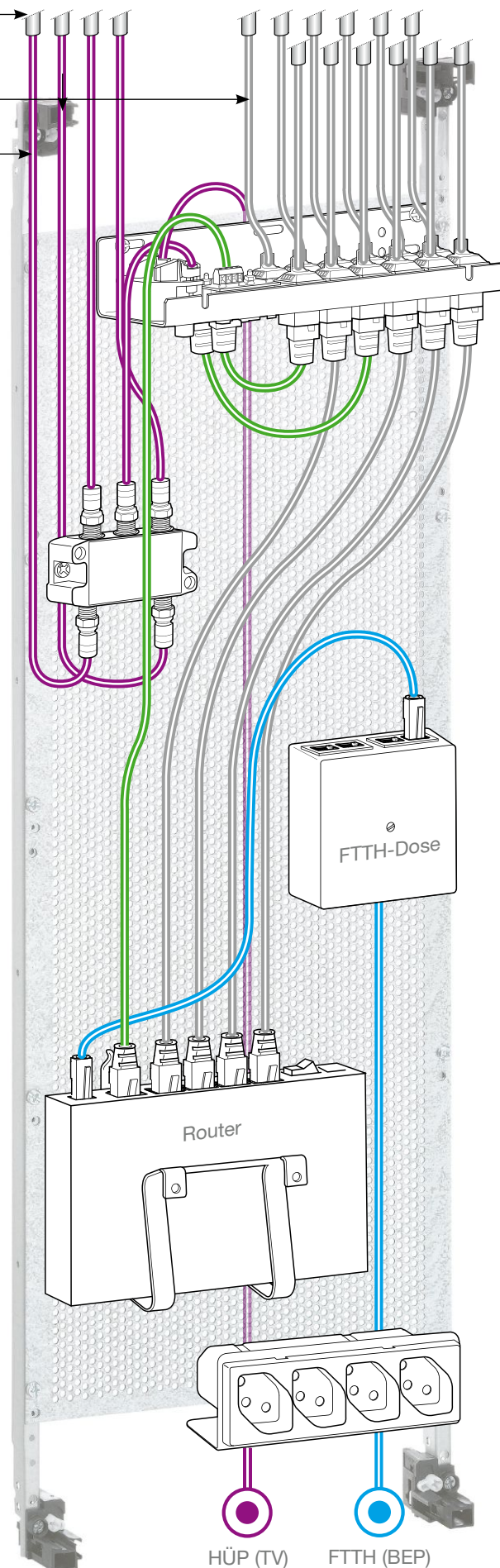
NTS (T+T)

HÜP (TV)

Installationsrohr: M20/M25

Installationskabel je nach Kategorie:  
UTP oder STP

TV-Installation



Schlafzimmer



Küche



Wohnzimmer



Büro



Kinderzimmer 1



Kinderzimmer 2

Symbol: Hausübergabepunkt

HÜP (TV)

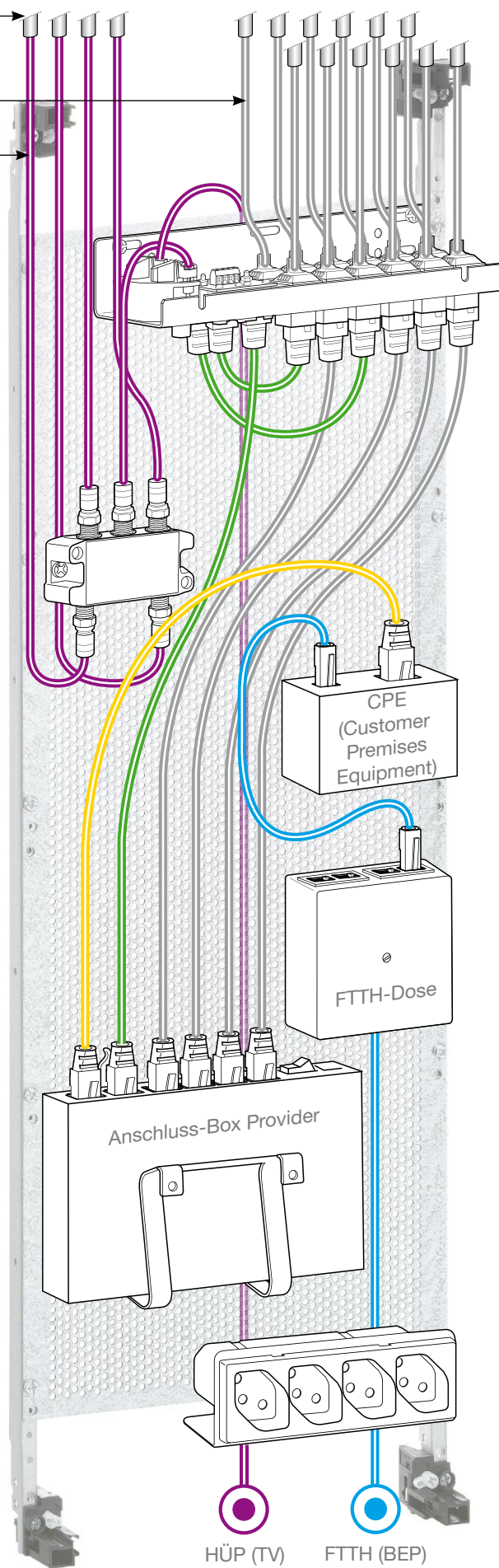
FTTH (BEP)



Installationsrohr: M20/M25

Installationskabel je nach Kategorie:  
UTP oder STP

TV-Installation



Schlafzimmer



Küche



Wohnzimmer



Büro



Kinderzimmer 1



Kinderzimmer 2

Symbol: Hausübergabepunkt

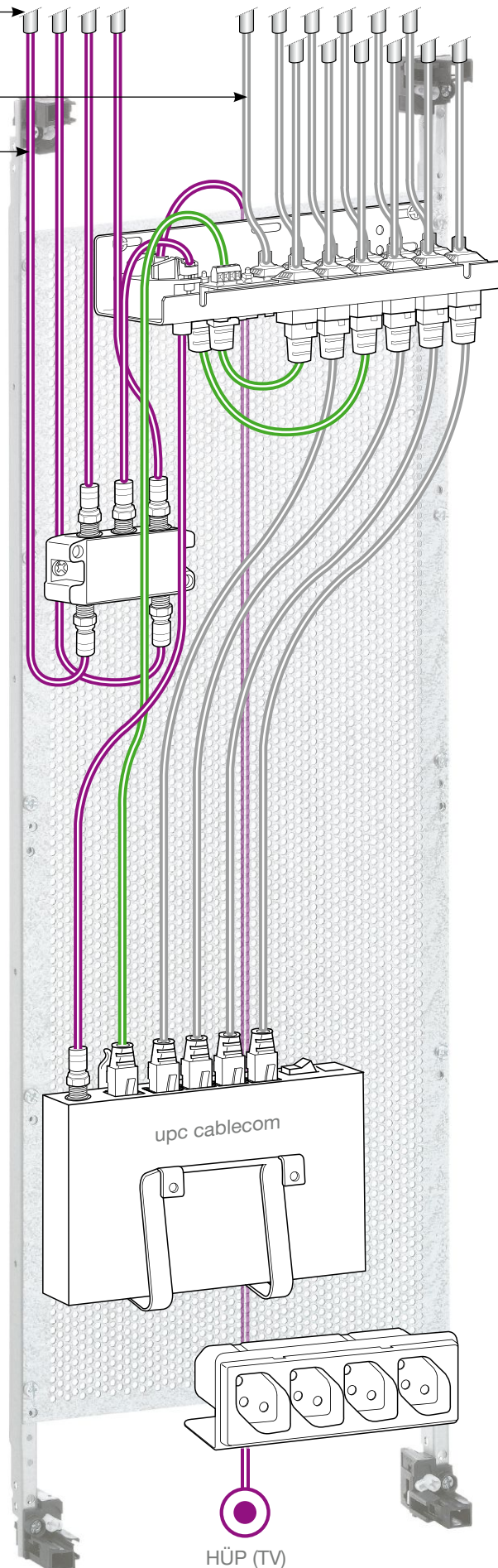
HÜP (TV)

FTTH (BEP)

Installationsrohr: M20/M25

Installationskabel je nach Kategorie:  
UTP oder STP

TV-Installation



Schlafzimmer



Küche



Wohnzimmer



Büro




Kinderzimmer 1



Kinderzimmer 2

Technik


 Symbol: Hausübergabepunkt

 HÜP (TV)

Installationsrohr: M20/M25

Installationskabel je nach Kategorie:  
UTP oder STP

TV-Installation



Schlafzimmer



Küche



Wohnzimmer




Büro



Kinderzimmer 1

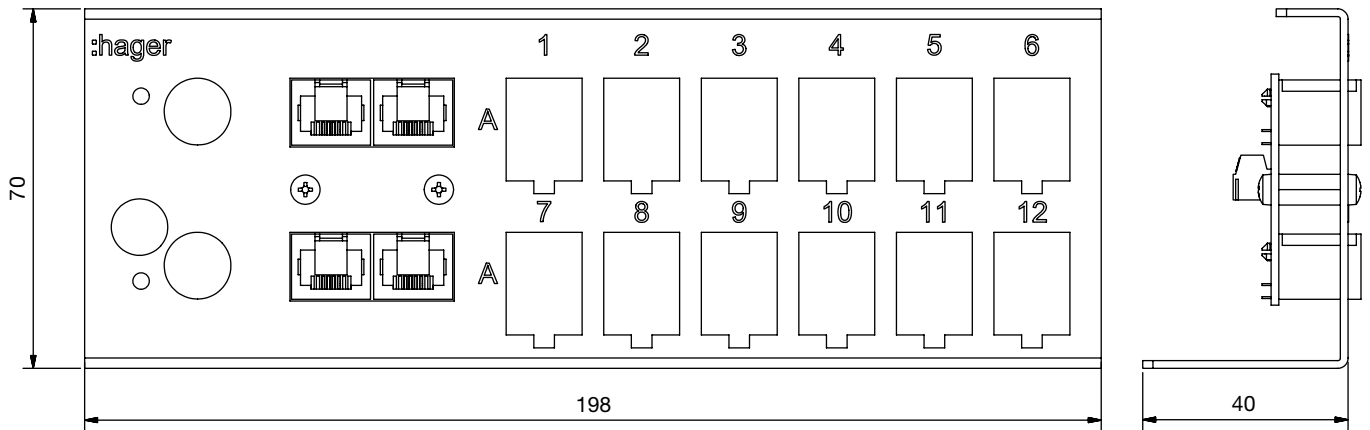


Kinderzimmer 2

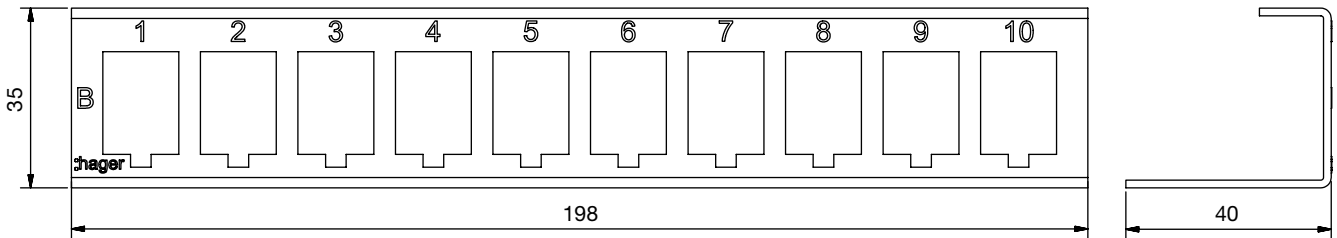
 Symbol: Hausübergabepunkt

HÜP (TV)


**Basismodul**



**Erweiterungsmodul**



**Deckel zu Basis- und Erweiterungsmodul**







### RJ45-Einsatz ungeschirmt für Hager Multimedia System (HMS)

- Zugentlastung
- Eindeutige Anschlusskennzeichnung (EIA/TIA 568 A/B)
- Keystone Modul
- selbstschneidende Kontakte
- Steckverbindung RJ45
- Anschluss: Draht AWG 23-25, Litze 7-fach AWG 24-26


#### Anschluss




① Abmanteln auf 60 mm.  
Orange & grüne Paar auf 45 mm kürzen.




② Zuerst Lange Paare, dann kurze Paare nach Angaben der Farben in Haube einführen. Paare nicht überkreuzen.




③ Drahte nach Farbcode anordnen und in die Führungen einziehen.




④ Einsatz auf Haube setzen. Die Führungsstifte geben die Richtung vor. Von Hand oder mit Werkzeug bis zum Anschlag zusammenpressen.




⑤ Bei Verwendung des Werkzeuges  
 a) Schwarzer Halter nach aussen klappen.  
 b) Einsatz in Halter legen.  
 c) Halter nach innen klappen.



⑥ Zusammenpressen.




⑦ Drähte bündig an Haube abschneiden.



⑧ Zwecks Zugentlastung den Kabelbinder durch die Öffnung ziehen und um das Kabel schlau-fen. Kabel beim Anziehen nicht zer-drücken.




9  
Aufschaltung abgeschlossen.




Einbau in Basis- und Erweiterungsmodul  
a Haltnocken einhängen.  
b Einsatz eindrücken bis die Lasche einrastet.

#### Demontieren des Einsatzes



11  
Haube mittels Schraubenzieher ausheben.




12  
Einsatz und Haube mittels Schraubenzieher trennen.



### RJ45-Einsatz geschirmt für Hager Multimedia System (HMS)

- Kombinierte Schirmung und Zugentlastung
- Eindeutige Anschlusskennzeichnung (EIA/TIA 568 A/B)
- Keystone Modul
- selbstschneidende Kontakte
- Steckverbindung RJ45
- Anschluss: Draht AWG 23-25, Litze 7-fach AWG 24-26


### Anschluss



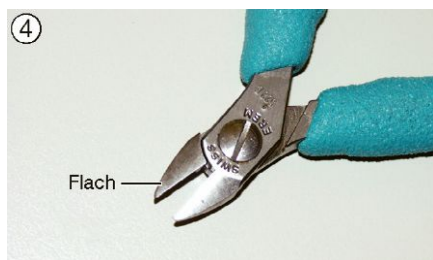
Kabel 45 mm abmanteln. Schirmgeflecht zurückrollen. Bei F/UTP Kabelfolie entfernen. Beilaufdraht auf Mantel legen und Kupferband umwickeln.



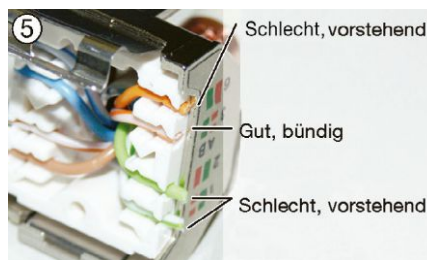
Paare nach Angaben der Farben auf die Haube einführen. Paare nicht überkreuzen. Schirmfolien abschneiden.




Drähte nach Farbcode anordnen und in die Führungen einziehen.




**Unbedingt Seitenschneider mit flacher Seite benutzen.**




Mit flacher Seite des Seitenschneiders Drähte bündig am Isolierkörper abschneiden. Die Drähte dürfen nicht vorstehen.




Einsatz auf Haube setzen. Die Führungstifte geben die Richtung vor. Von Hand oder mit Werkzeug bis zum Anschlag zusammenpressen.




Bei Verwendung des Werkzeuges  
 a) Schwarzer Halter nach aussen klappen.  
 b) Einsatz in Halter legen.  
 c) Halter nach innen klappen.



Zusammenpressen.



9 Feder (a) durch Drücken einrasten. Ein Klickgeräusch ertönt.




10 Feder (b) durch Drücken in den Nocken am Einsatz einklicken.



11 Den Kabelbinder durch die Öffnung ziehen und um das Kabel schlaufen. Kabel beim Anziehen nicht zerdrücken.




12 Aufsaltung abgeschlossen.




Einbau in Basis- und Erweiterungsmodul  
(a) Haltnocken einhängen.  
(b) Einsatz eindrücken bis die Lasche einrastet.

**Demontieren des Einsatzes**



14 Feder (b) mittels Schraubenzieher ausrasten.



15 Feder (a) mittels Schraubenzieher abheben und Einsatz von Haube trennen.





# Attestation of Conformity

## ISO/IEC, EN & TIA Unscreened Class E / Category 6 Hager Two Connector Permanent Link

**Hager AG**  
**Sedelstrasse 2**  
**6020 Emmenbrücke, Switzerland**

*Attestation of Conformity No. 112786*

*This type of Class E / Category 6 unscreened two connector permanent link has been tested by 3P Third Party Testing and complies with the Class E requirements of Edition 2.2 of ISO/IEC 11801 and CENELEC EN 50173-1:2011, and Category 6 requirements of ANSI/TIA-568-C.2. The Attestation of Conformity is only valid for the actually tested permanent link samples in T568B configuration connected with RJ 45 plugs from Hager patch cords P/N WH75401903Z, and consisting of the following components:*

<i>Cable from Daetwyler:</i>	<i>Horizontal Cable,</i>	<i>Type uninet 662 Cat.6 U/UTP 4x2xAWG24, P/N 185596</i>
	<i>Qualification Status:</i>	<i>Manufacturer Verified</i>
<i>Conn. Hardware from Hager:</i>	<i>Keystone Jack,</i>	<i>P/N WH70310200Z,</i>
		<i>having PCB marking 001-8071-C6 KY-01 KC33</i>
	<i>Qualification Status:</i>	<i>Manufacturer Verified</i>

Hoersholm, 17<sup>th</sup> August 2012

*Ole Lambertsen*

Ole Lambertsen  
Test Responsible

Hoersholm, 17<sup>th</sup> August 2012

*Paul Villien*

Poul Villien  
Coordinating Manager

*Independent Testing - For End User Confidence*



# Attestation of Conformity

## ISO/IEC, EN & TIA Screened Class E / Category 6 Hager Two Connector Permanent Link

**Hager AG**  
**Sedelstrasse 2**  
**6020 Emmenbrücke, Switzerland**

### *Attestation of Conformity No. 112788*

*This type of Class E / Category 6 screened two connector permanent link has been tested by 3P Third Party Testing and complies with the Class E requirements of Edition 2.2 of ISO/IEC 11801 and CENELEC EN 50173-1:2011, and Category 6 requirements of ANSI/TIA-568-C.2. The Attestation of Conformity is only valid for the actually tested permanent link samples in T568A configuration connected with RJ 45 plugs from Hager patch cords P/N WH75400703Z, and consisting of the following components:*

<i>Cable from Daetwyler:</i>	<i>Horizontal Cable,</i>	<i>Type uninet 6002 Cat.6 U/FTP 4x2xAWG23, P/N 182936</i>
	<i>Qualification Status:</i>	<i>Manufacturer Verified</i>
<i>Conn. Hardware from Hager:</i>	<i>Keystone Jack,</i>	<i>P/N WH70300200Z,</i>
		<i>having PCB marking R001-9060 Cat.6</i>
	<i>Qualification Status:</i>	<i>Manufacturer Verified</i>

Hoersholm, 4<sup>th</sup> September 2012

*Ole Lambertsen*

**Ole Lambertsen**  
**Test Responsible**

Hoersholm, 4<sup>th</sup> September 2012

*Poul Villien*

**Poul Villien**  
**Coordinating Manager**

*Independent Testing - For End User Confidence*



# Attestation of Conformity

## ISO/IEC, EN & TIA Screened Class E<sub>A</sub> / Category 6A Hager Two Connector Permanent Link

Hager AG  
Sedelstrasse 2  
6020 Emmenbrücke, Switzerland

### Attestation of Conformity No. 112790A

*This type of Class E<sub>A</sub> / Category 6A screened two connector permanent link has been tested by 3P Third Party Testing and complies with the 10 Gigabit Ethernet requirements of IEEE P802.3an, Class E<sub>A</sub> requirements of edition 2.2 of ISO/IEC 11801 and CENELEC EN 50173-1:2011, and Category 6A requirements of ANSI/TIA-568-C.2. The Attestation of Conformity is only valid for the actually tested permanent link samples in T568B configuration connected with RJ 45 plugs from Hage4r4 patch cords, P/N WH75402403Z, and consisting of the following components:*

<i>Cable from Daetwyler:</i>	<i>Horizontal Cable,</i>	<i>Type uminet 7002 Cat.7 S/FTP 4x2xAWG23, P/N 177388</i>
	<i>Qualification Status:</i>	<i>Manufacturer Verified</i>
<i>Conn. Hardware from Hager:</i>	<i>Keystone Jack,</i>	<i>P/N WH70300300Z,</i>
		<i>having PCB marking R001-9080 Cat.6A</i>
	<i>Qualification Status:</i>	<i>Manufacturer Verified</i>

Hoersholm, 25<sup>th</sup> September 2012

*Ole Lambertsen*

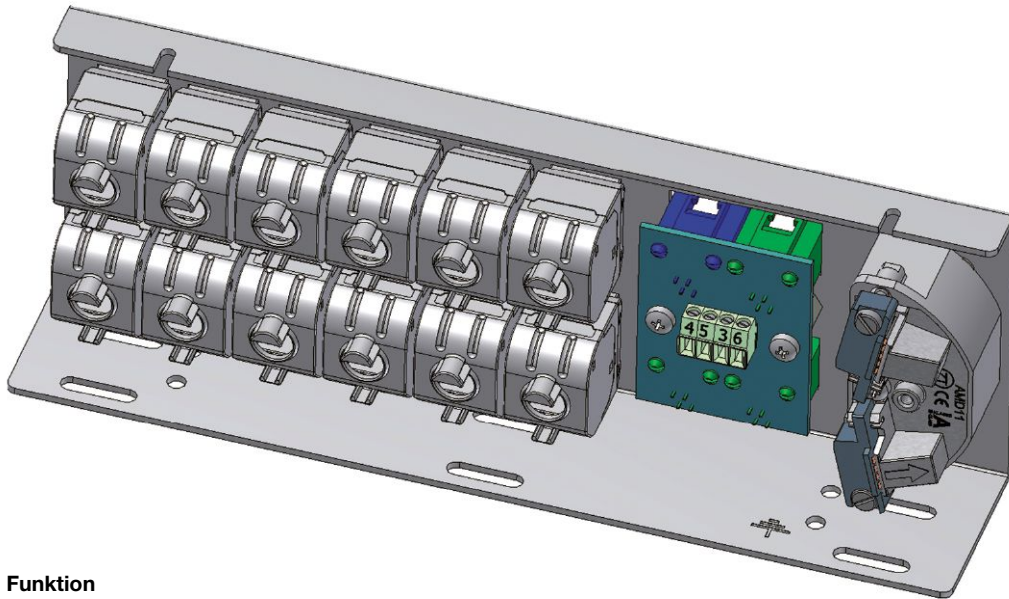
Ole Lambertsen  
Test Responsible

Hoersholm, 25<sup>th</sup> September 2012

*Paul Villien*

Poul Villien  
Coordinating Manager

Independent Testing - For End User Confidence



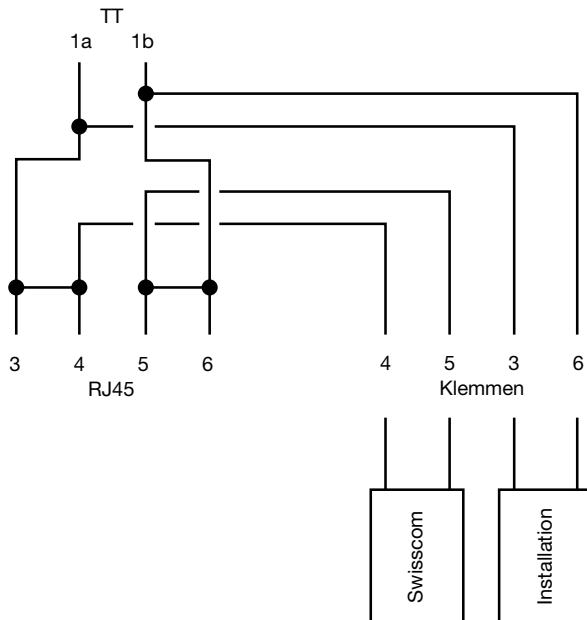
**Funktion**

Die blaue RJ45-Steckbuchse enthält eine automatische Brücke zwischen 3/4 und 5/6 und ist im ungesteckten Zustand geschlossen. Für eine DSL-Benutzung wird das Y-Kabel in die blaue RJ45-Steckbuchse eingesteckt und die automatische Brücke öffnet sich. Die beiden anderen RJ45 Stecker (Gelb = Signalführung & Grün = Signal gefiltert, Rückspeisung in Installation) werden in den vom

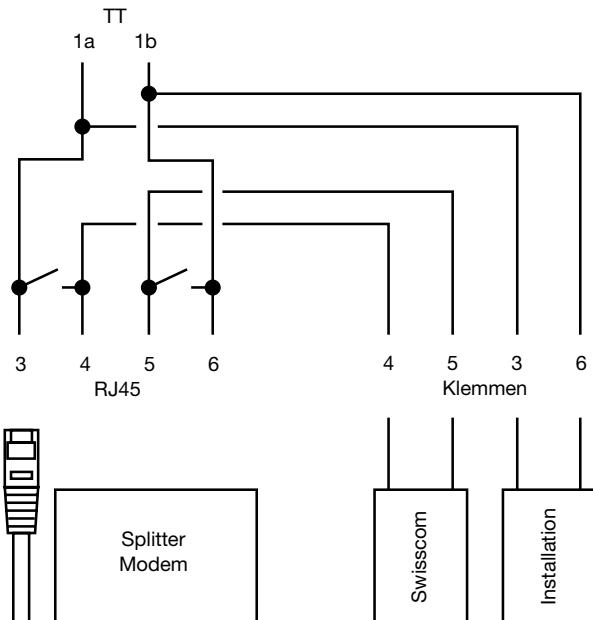
Provider gelieferten Splitter eingesteckt. Am Splitter selber wird der Router noch angeschlossen. Wird parallel ein Telefon benötigt, kann dieses in die grüne RJ45-Steckbuchse der Steckdose eingesteckt werden. Ist ein Betrieb ohne DSL vorgesehen, so darf bei der ersten DSL-Dose (Beispiel: Büro) die blaue RJ45-Steckbuchse nicht benutzt werden, sonst wird die Rückspeisung unterbrochen.

**Anschluss DSL-Dose**

**ohne DSL**




**mit DSL**



PIN	1	2	3	4	5	6	7	8
Swisscom	-	-	-	a	b	-	-	-
Installation	-	-	a	-	-	b	-	-

**Belegung Y-DSL Anschlusskabel  
1 x RJ45 - 2 x RJ11:**

Dosenseitig RJ45, Modemseitig 1 x RJ11 für DSL-Eingang und 1 x RJ11 für Analog Telefonie Ausgang  
 Belegung RJ45: 4 5 3 6  
 Belegung RJ11 Gelb DSL: 3 4  
 Belegung RJ11 Grün analog: 3 4



Telefonverbindungskabel zu Basismodul, 0,5 m  
- Cablecom-Box T + T  
- Swisscom-Box T + T (FTTH)

RJ11-Stecker

RJ45-Stecker  
mit Knickschutz  
in Grün


1	Flachkabel Schwarz	1
2		2
3		3
4		4
5		5
6		6
		7
		8



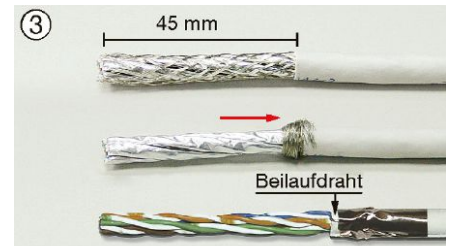
**Anschlussanleitung**




**Kabellänge bestimmen**



**Vorbereitung Datenkabel UTP**  
Abmanteln auf 60 mm. Oranges und grünes Paar auf 45 mm kürzen.



**Vorbereitung Datenkabel STP**  
Kabel 45 mm abmanteln. Schirmgeflecht zurückrollen. Bei F/UTP Kabelfolie entfernen. Beilaufdraht auf Mantel legen und Kupferband umwickeln.




**Vorbereitung Koaxialkabel**


- Ⓐ Abmanteln.
- Ⓑ Schirm gleichmässig zurücklegen.
- Ⓒ Dielektrikum entfernen.
- Ⓓ Leiter ablängen.

**⑤ Anschluss Einsätze**


Anschluss RJ45 ungeschirmt  
siehe Bedienungsanleitung  
für WH 70 29 03 00 Z/WH 70 31 02 00 Z.  
Anschluss RJ45 geschirmt  
siehe Bedienungsanleitung  
für WH 70 30 02 00 Z/WH 70 30 03 00 Z.



**6**  
**Anschluss Koaxialkabel**  
Koaxialkabel anschliessen.



**7**  
**Montage der Einsätze**  
**a** Nocken einhängen.



**b** Einklicken

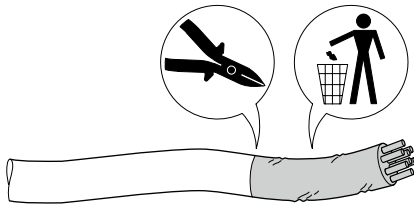


**8**  
Kabelreserve eindrehen und Dose einbauen.

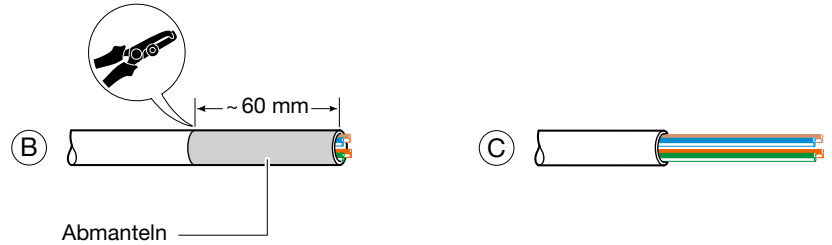
### Modulanschluss

① Kabel Kat. 5e

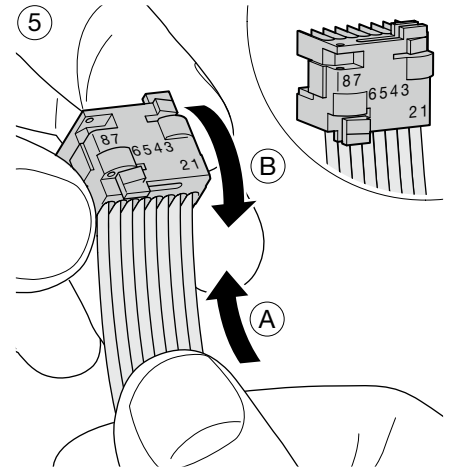
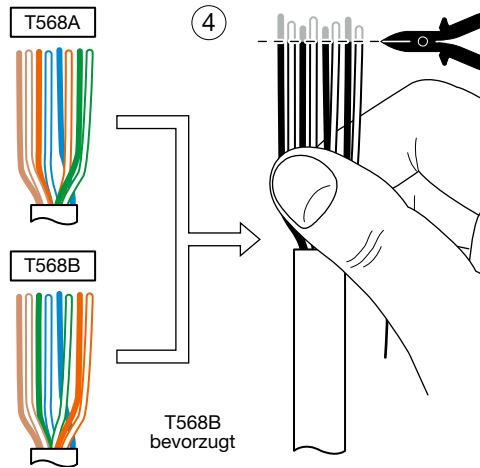
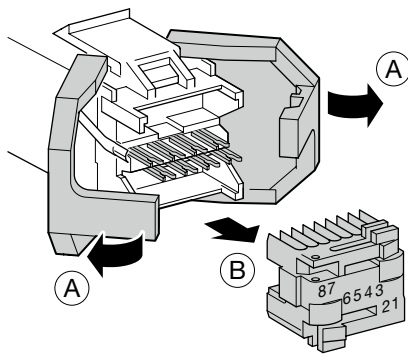
A Wegen möglicher Zugkräfte,  
die ersten Zentimeter des  
Kabelendes abschneiden



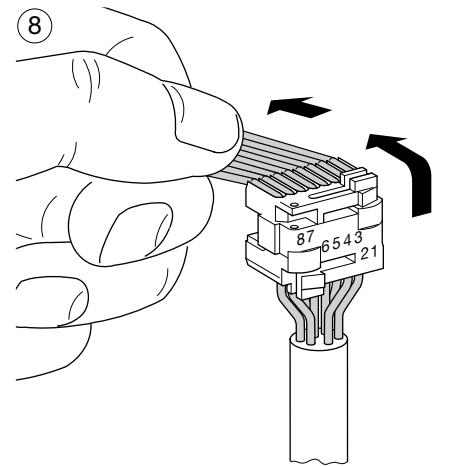
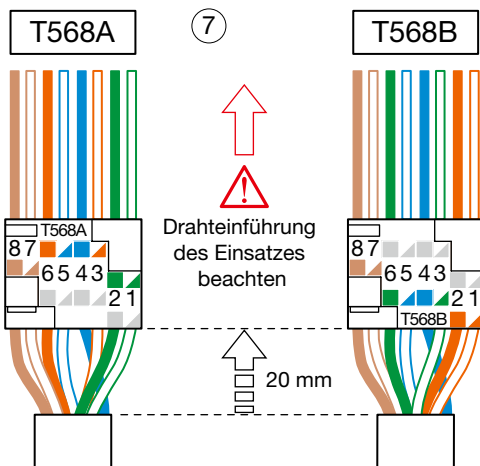
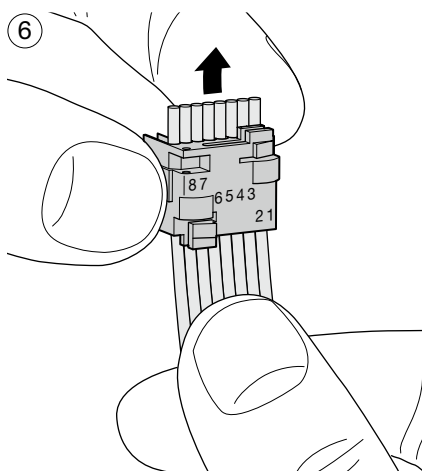
②



③



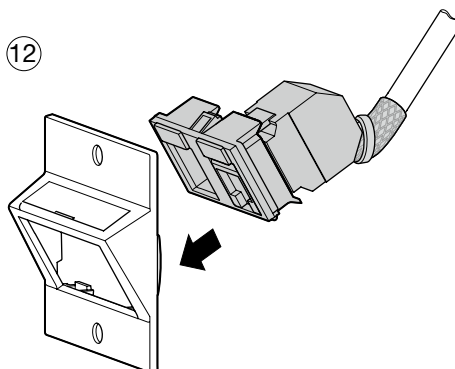
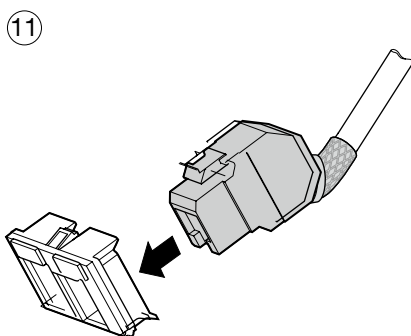
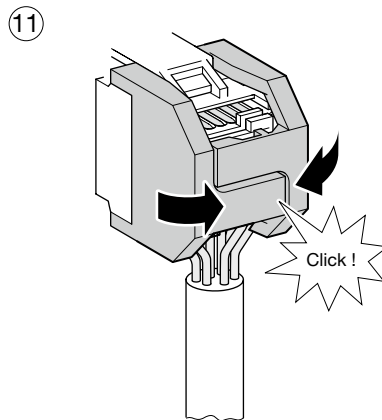
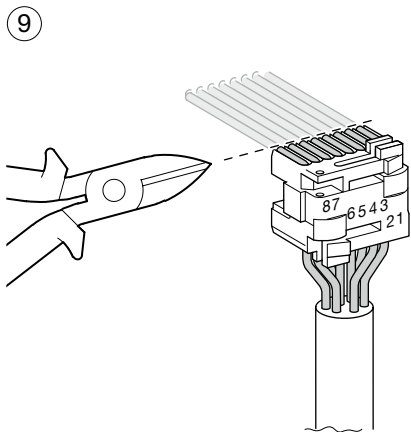
⑥



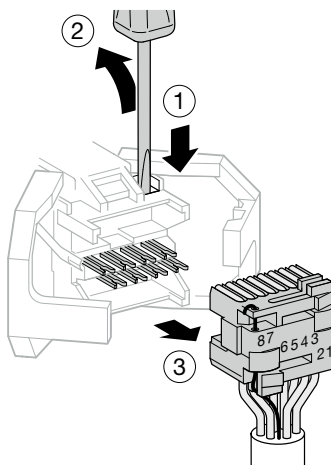
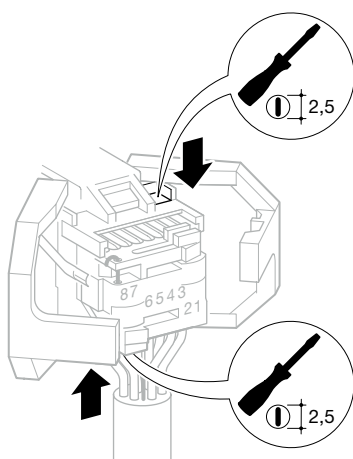


**Technische Spezifikationen**

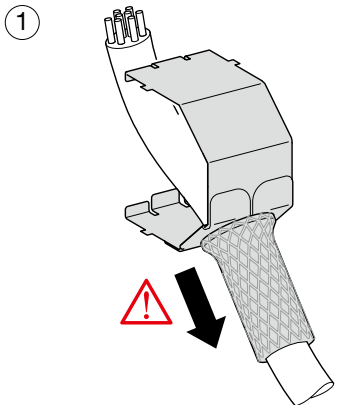
- Entspricht der Norm: EN 60603-7-3
- CE Konformität
- Selbstschneidende Kontakte  
(kein Werkzeug erforderlich)
- Norm-Farbencode: EIA/TIA 568 A & B
- Steckverbindung RJ45, Kategorie 5e UTP
- Drahtstärke: AWG 26 bis 22



**Demontieren des Moduls**



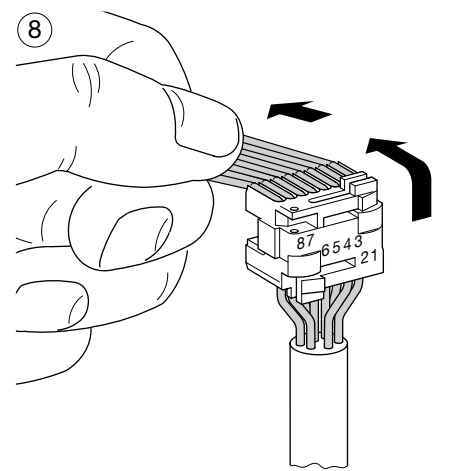
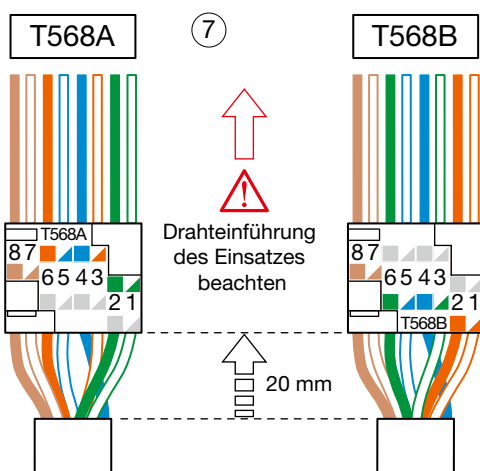
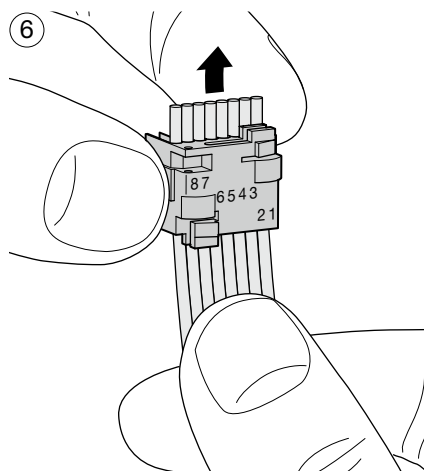
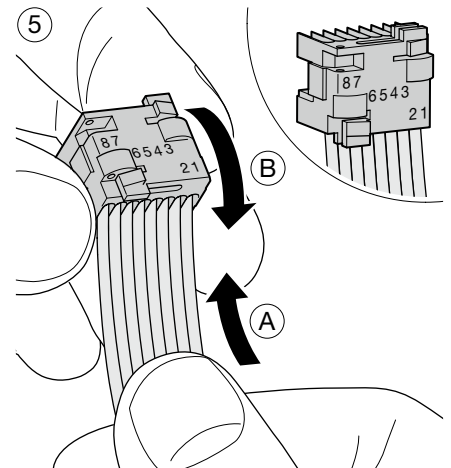
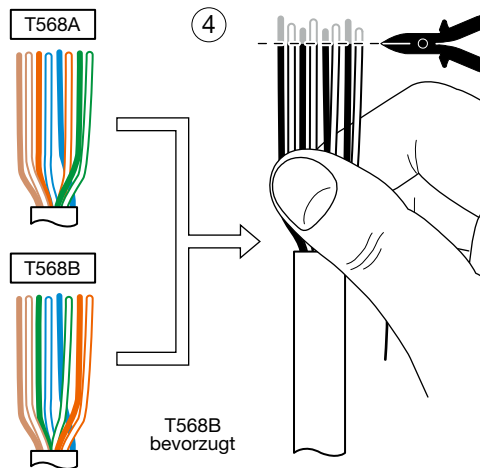
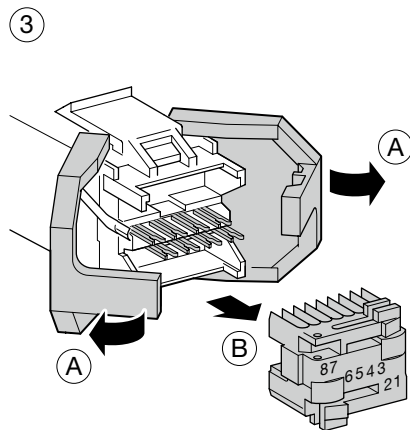
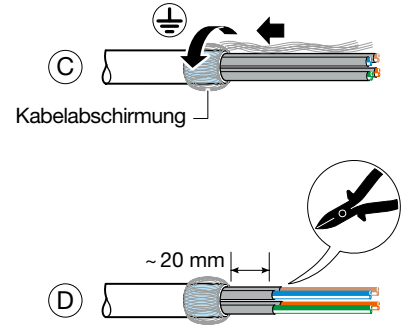
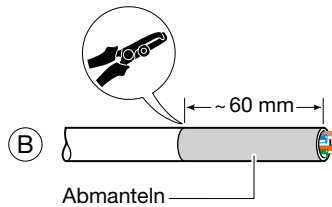
Modulanschluss



Abschirmung über das Kabel ziehen

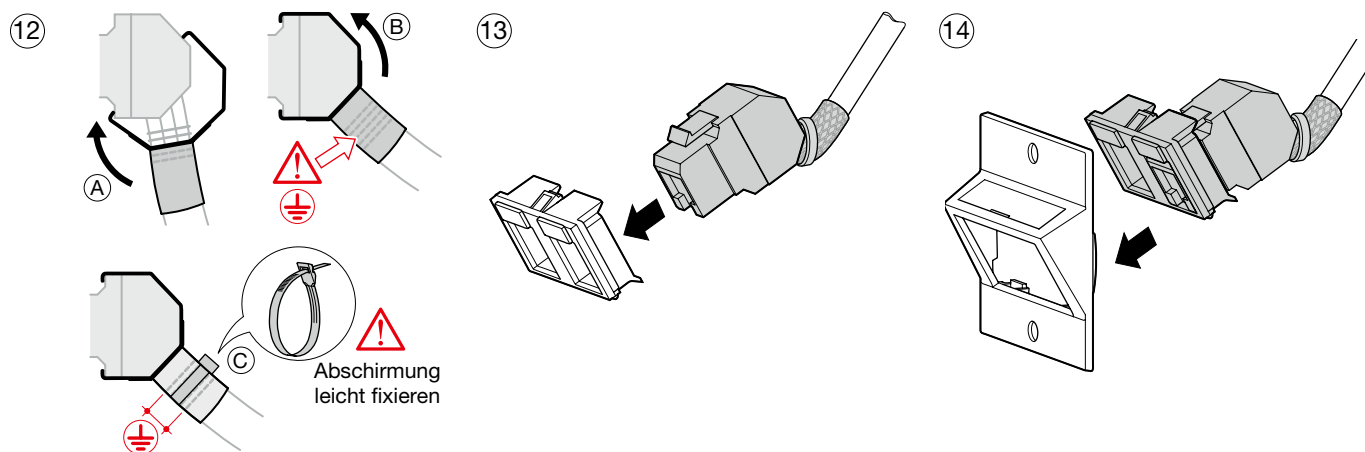
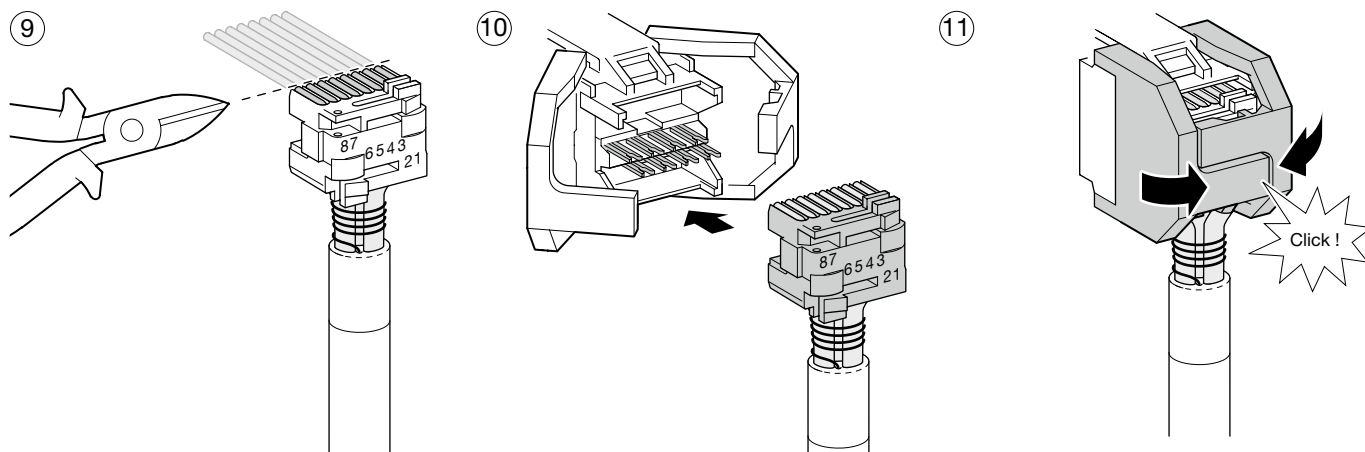
② Kabel Kat. 6 F/FTP, Kabel Kat. 7 S/FTP

A Wegen möglicher Zugkräfte, die ersten Zentimeter des Kabelendes abschneiden

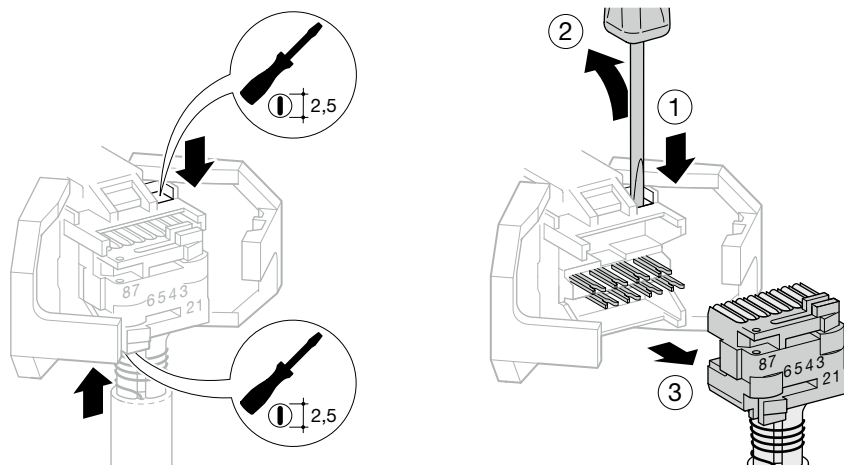


**Technische Spezifikationen:**

- Entspricht der Norm: EN 60603-7-3
- CE Konformität
- Selbstschneidende Kontakte (kein Werkzeug erforderlich)
- Norm-Farbencode: EIA/TIA 568 A & B
- Steckverbindung RJ45, Kategorie 6 STP
- Drahtstärke: AWG 26 bis 22



**Demontieren des Moduls**



### Kompatibilitätsliste RJ45-Einsatz für Keystone

Hersteller	Typ	HMS 2x und 4x RJ45	Multimedia- Module	FLF Keystone
<b>Hager</b>	HMS	✓	✓	✓
	media	✓	✓	✓
<b>3M</b>	Volition	✓	✓	✓
<b>Conectis</b>	Gigamedia	✓	✓	✓
<b>Corning</b>	FutureCom S10	—	✓	✓
<b>Dätwyler Cables</b>	KU-T/KS-T	—	✓	✓
	GG45	—	✓	✓
	MU/MS/PS	✗	✗	✗
<b>Drahtex</b>	DRACOD	✓	✓	✓
<b>Elbro AG</b>	(Audio-Anschluss)	✓	✓	✓
	ITplus	✓	✓	✓
<b>Feller AG</b>	Dirigon	✓	✓	✓
<b>Krone</b>	KM8	—	✓	✓
<b>Nexans</b>	GG45	✗	✗	✓
<b>Setec</b>	SeSix	—	✓	✓
<b>Systemax</b>	MGS	✗	✗	✗
	MFP	✗	✗	✗
	MPS	✗	✗	✗
	GigaSPEED X10D	✗	✗	✗
<b>Telegärtner</b>	AMJ	✓	✓	✓
	UMJ	✓	✓	✓
<b>Tyco Electronics</b>	AMP-TWIST	✓	✓	✓
<b>ZidaTech</b>	EasyKlick	✓	✓	✓

✓ = kompatibel

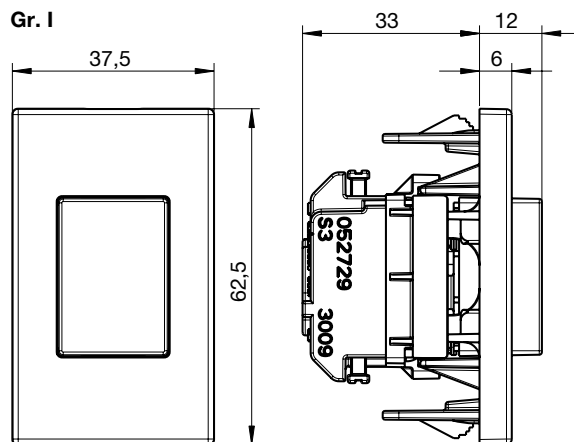
✗ = nicht kompatibel

— = Kompatibilität nicht getestet

## FLF

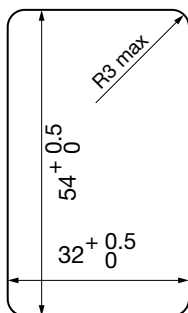
Grösse	Abmessungen
Gr. I	62.5 x 37.5 x 6 mm
Gr. II	62.5 x 75 x 6 mm
Gr. II quer	37.5 x 125 x 6 mm

Bezeichnung	Blechdicke
FLF Standard Sortiment	1 / 1.5 / 2 / 3mm
FLF mit Multimedia Modul	1 / 1.5 / 2mm

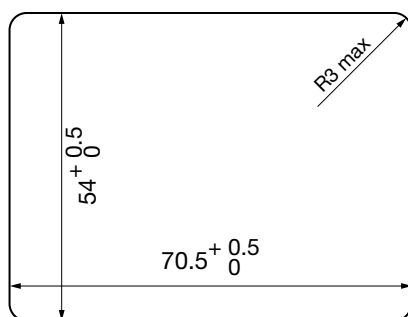


### Ausschnitt FLF

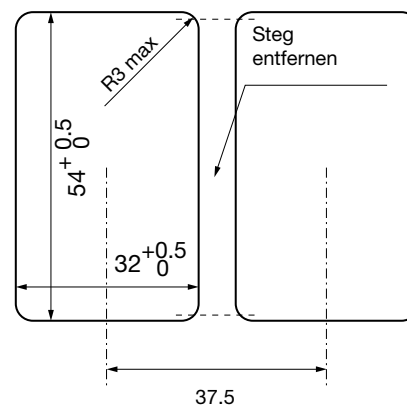
Gr. I



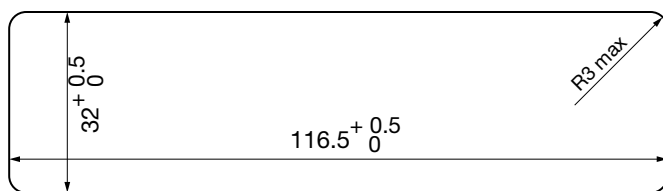
Gr. II



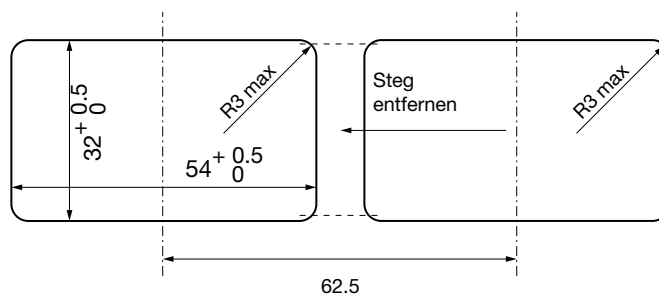
Ausschnitt 2



Gr. II quer

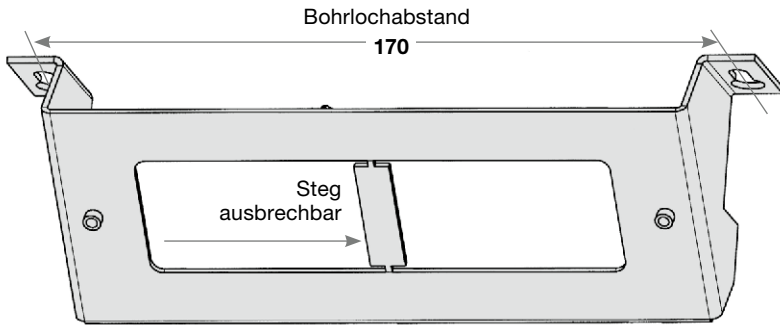


Ausschnitt 2

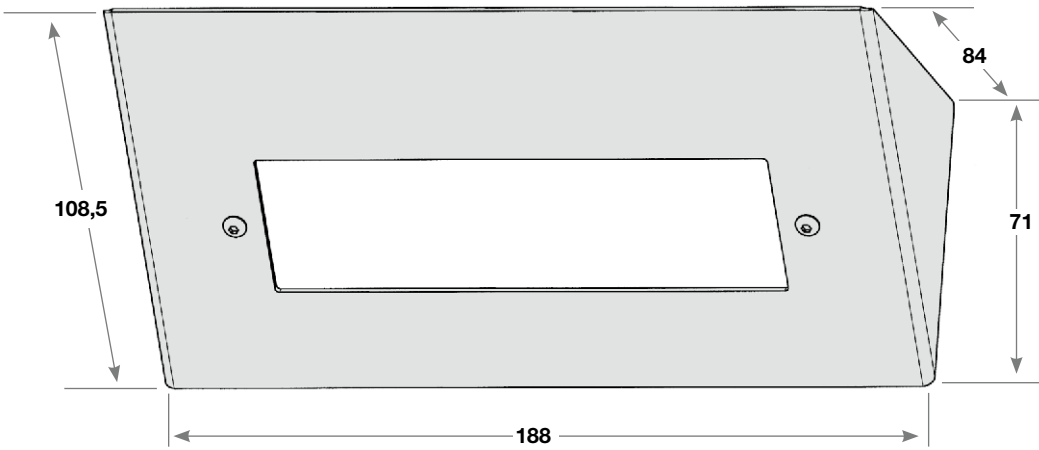


prisacucina

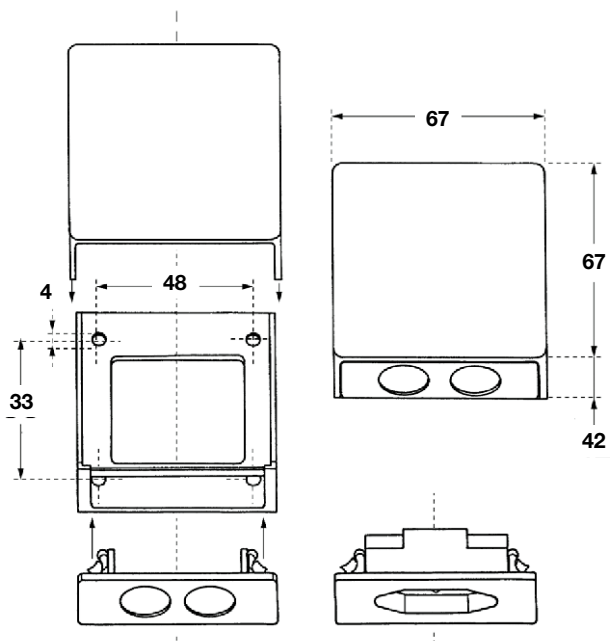
Bügel zur prisacucina



Blende zur prisacucina








AP-Rahmen Gr. I







Kompatibilitätsmatrix

ekey home

Modelle FS		Konverter	ekey home SE AP		ekey home SE REG		ekey multi REG 4	ekey home SE micro plus
			1	3	1	2	4	1
								
<b>ekey home FS UP (WHxx2101xxX)</b>								
		LAN	✓	✓	✓	✓	✓	✗
		WIEG	✓	✓	✓	✓	✓	✗
		KNX	✓	✓	✓	✓	✓	✗
<b>ekey home FS UP RFID (WHxx2102xxX)</b>								
		LAN	✓	✓	✓	✓	✓	✗
		WIEG	✓	✓	✓	✓	✓	✗
		KNX	✓	✓	✓	✓	✓	✗
<b>ekey home FS UP arte (WHxx2102xxX)</b>								
		LAN	✗	✗	✗	✗	✗	✓
		WIEG	✗	✗	✗	✗	✗	✗
		KNX	✗	✗	✗	✗	✗	✗

Kompatibilitätsmatrix

ekey net

Modelle FS net			ekey net SE AP		ekey net SE mini		ekey net REG 4	
			3		1	2	4	
								
<b>ekey net FS UP</b>								
		S WHxx2104xxX	✓		✓	✓	✓	
		M WHxx2105xxX	✓		✓	✓	✓	
		L WHxx2106xxX	✓		✓	✓	✓	
<b>ekey net FS RFID UP</b>								
		S WHxx2107xxX	✓		✓	✓	✓	
		M WHxx2108xxX	✓		✓	✓	✓	
		L WHxx2109xxX	✓		✓	✓	✓	

**Tipps und Tricks**

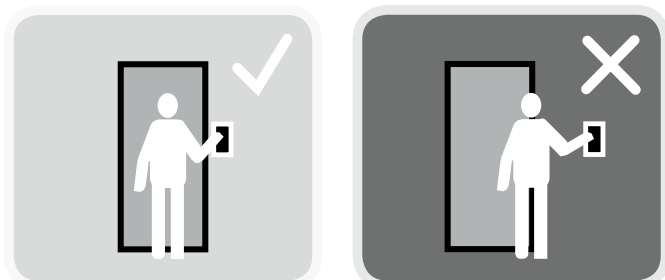
**Einbauposition und Montagehöhe**

**Einbauposition:**

Die richtige Position des Fingerscanners erleichtert die Fingerführung entscheidend und verbessert damit die Erkennung des Fingers. Für Rechts- und Linkshänder ist der Fingerscanner gleich gut zu bedienen! Wichtig ist, frei vor dem Fingerscanner zu stehen. Verrenkungen verschlechtern das Scanergebnis.

**Montagehöhe:**

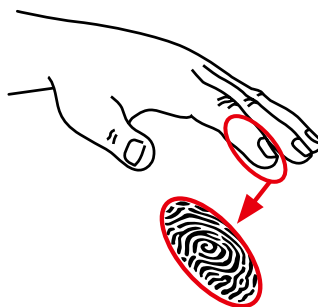
Nur bei korrekter Montagehöhe ist ergonomisch eine richtige Bedienung möglich.



**Sensor und Fingertechnik**

Der Sensor ist der schmale Querstreifen im unteren Bereich der Fingerführung. Das vordere Fingerglied muss vollständig über den Sensor gezogen werden, um optimale Ergebnisse zu erzielen. Der Sensor darf außer der Bedienung mit dem Finger keiner mechanischen Beanspruchung ausgesetzt werden. Kratzen Sie den Sensor nicht mit dem Fingernagel. Reinigen Sie den Sensor keinesfalls mit der rauen Seite eines Schwamms oder aggressiven Reinigungsmitteln. Ein beschädigter Sensor muss getauscht werden.

**Empfohlene Fingerfläche**



Typ	Empfohlene Montagehöhe
AP (Aufputz)	135 cm
UP (Unterputz)	100/155 cm
IN (integra)	155 cm
AR (arte)	155 cm

**Fingerscan**

Die Erfahrung zeigt, dass sich Finger in folgender Reihenfolge am besten eignen: 1. Mittelfinger, 2. Zeigefinger, 3. Ringfinger. Der Daumen und der kleine Finger sollten nicht verwendet werden. Jeder Mensch hat besser und weniger gut geeignete Finger. Die Schreibhand ist vorteilhaft, da man in dieser Hand mehr Gefühl besitzt (Rechts-/Linkshänder). Bitte wählen Sie einen sauberen Finger ohne Verletzungen und Abschürfungen. Eine aufgrund von genetischer Veranlagung oder Abnutzung zu flache Rillenstruktur kann vom Sensor nicht erfasst werden. Eine schöne und gut sichtbare Rillenstruktur erleichtert die Erkennung. Bei Kindern funktioniert der Zeigefinger oder jener Finger, den das Kind intuitiv selbst verwendet, am besten. Benutzen Sie die Finger, die am bequemsten verwendet und am schnellsten erkannt werden.

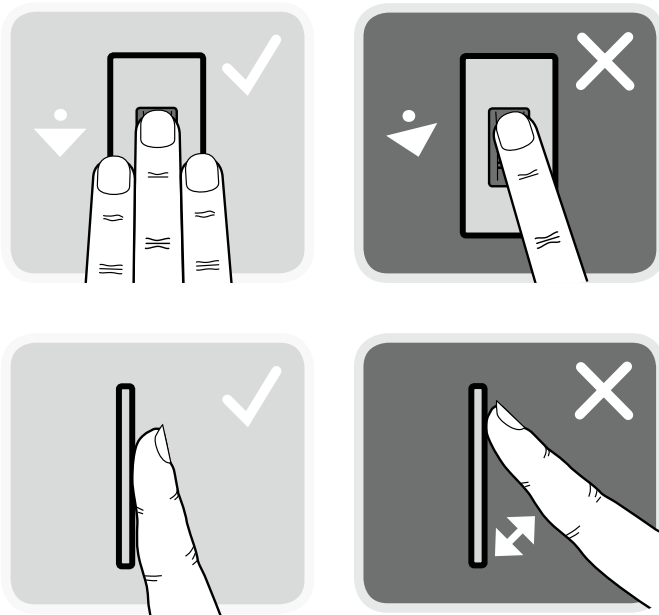
**Montage der Steuereinheit**

Die Steuereinheit schaltet das Relais und darf daher nur im geschützten Innenbereich montiert werden (Manipulationsschutz). Sie soll für die Programmierung allerdings leicht zugänglich sein.



### Fingerführung

Entscheidend für eine optimale Erkennung ist eine gute Fingerführung. Am besten streckt man ALLE Finger aus und legt den zu scannenden Finger so auf die Fingerführung, dass nur das erste Fingerglied aufliegt. Das Gelenk des ersten Fingergliedes sollte direkt über dem Sensor liegen. Die benachbarten Finger liegen links und rechts neben dem Scanner. Während des Ziehvorgangs sollte der Finger keinesfalls über die Fingerkuppe abgerollt werden. Ziehen Sie den Finger mit mäßigem Druck und gleichmäßiger, mittlerer Geschwindigkeit über den Sensor: nicht zu schnell und nicht zu langsam. Falscher Druck führt zu schlechten Ergebnissen. Je nach Hauttyp ist der Druck zu verändern. Weiche Haut erfordert weniger Druck, trockene Haut mehr Druck. Testen Sie die für Sie optimalen Scan-Ergebnisse. Anfangs erfordert die Fingerführung etwas Übung. Rasch erlernt man die optimale Bedienung.



### Finger einspeichern

Zur komfortablen beidhändigen Bedienung und als Vorsorgemaßnahme bei Verletzungen sollte ein Finger beider Hände eingespeichert werden.

Bei nicht so gut scannbaren Fingern, wie sie kleine Kinder, ältere Personen oder Handwerker haben können, sollte derselbe Finger auf mehreren Speicherplätzen eingespeichert werden.

Grundsätzlich ist es besser, einen Finger mehrmals einzulesen als mehrere Finger jeweils einmal. Die Erkennungschance erhöht sich dadurch und das System funktioniert in Grenzbereichen (trockene Finger, Hautcreme oder Schweiß nach dem Sport) oder bei ungünstiger Bedienung besser.

### Intelligente Software:

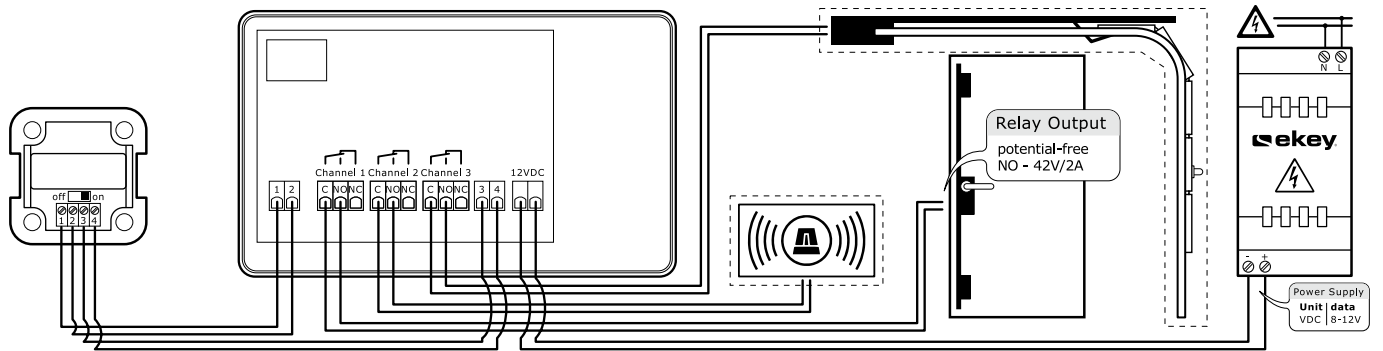
Die ekey Software lernt bei jeder Benutzung, erkennt das Wachstum von Kinderfingern und veränderte Benutzergewohnheiten sowie kleine Verletzungen.

### Kinderfinger:

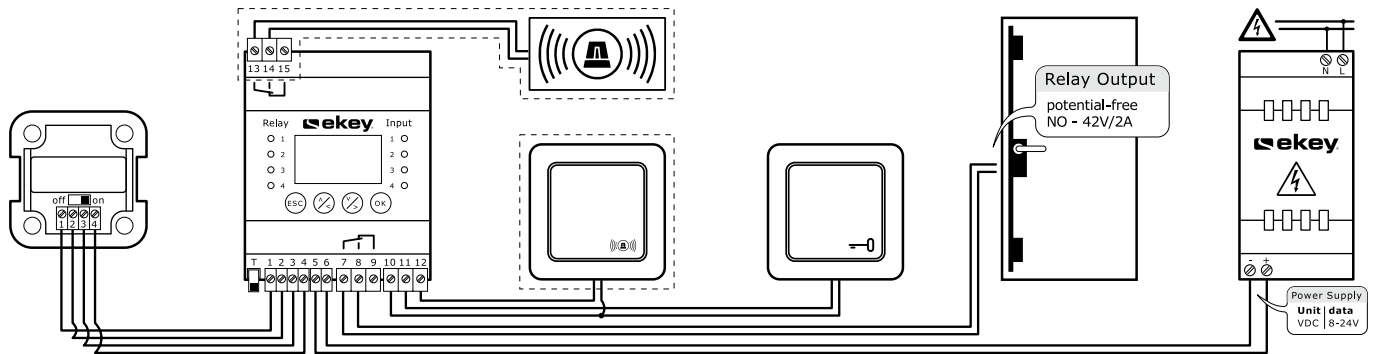
Grundsätzlich funktionieren Kinderfinger ca. ab dem Schulalter. Voraussetzung für eine korrekte Bedienung ist die vorgegebene Montagehöhe.

Beispiele Verkabelungsplan ekey home

Mit Steuereinheit Aufputz

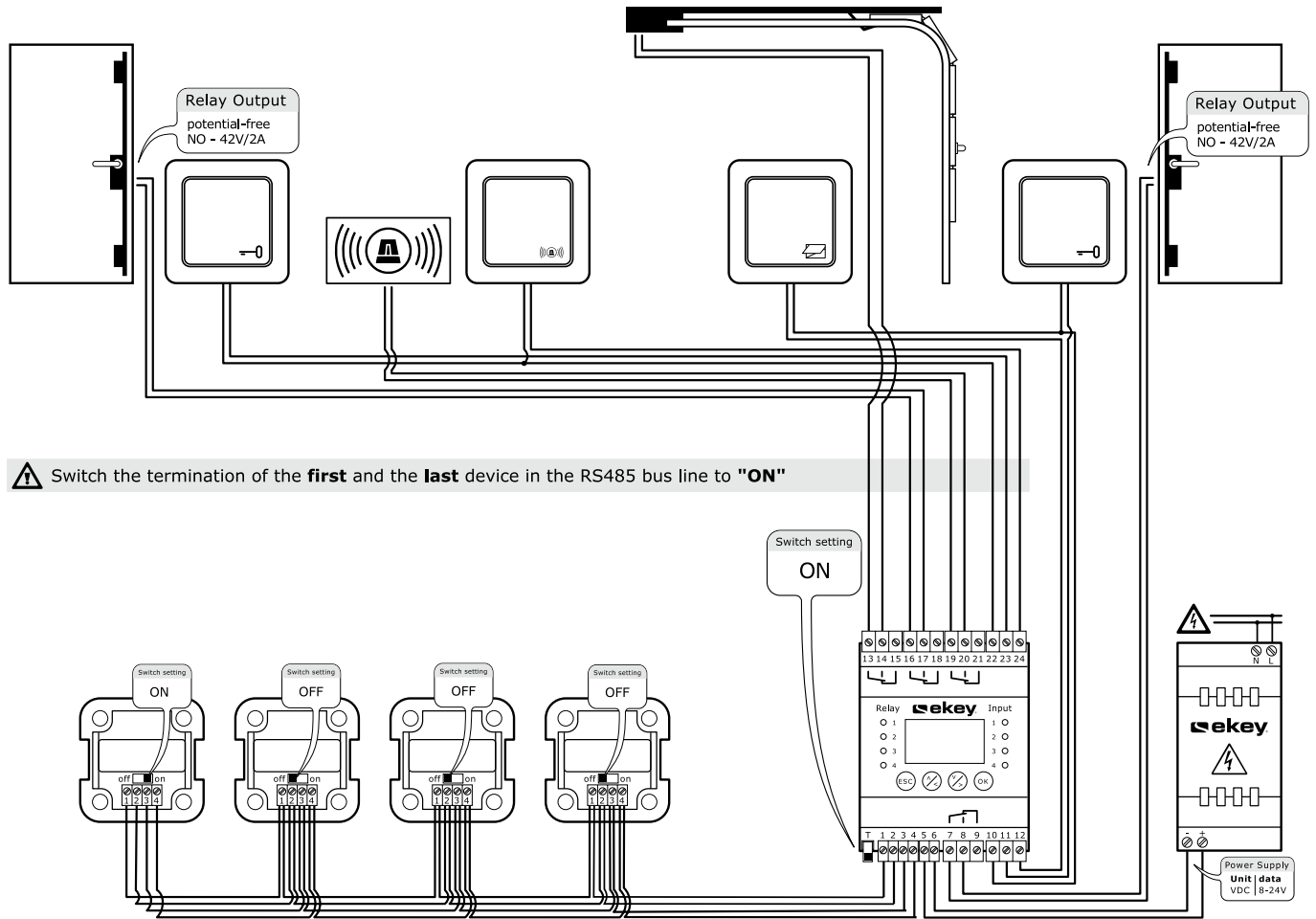


Mit Steuereinheit REG



Beispiele Verkabelungsplan ekey multi

Mit Steuereinheit REG 4



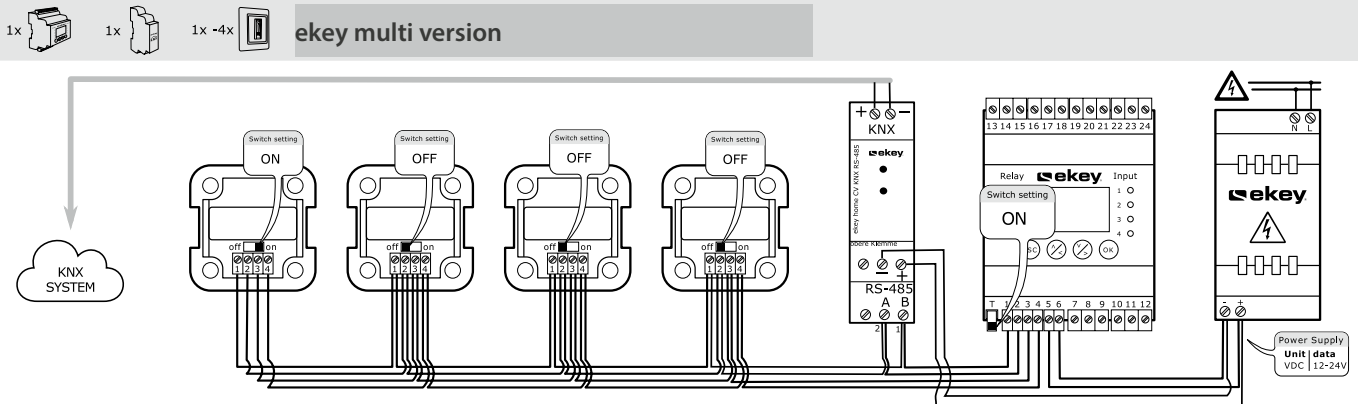
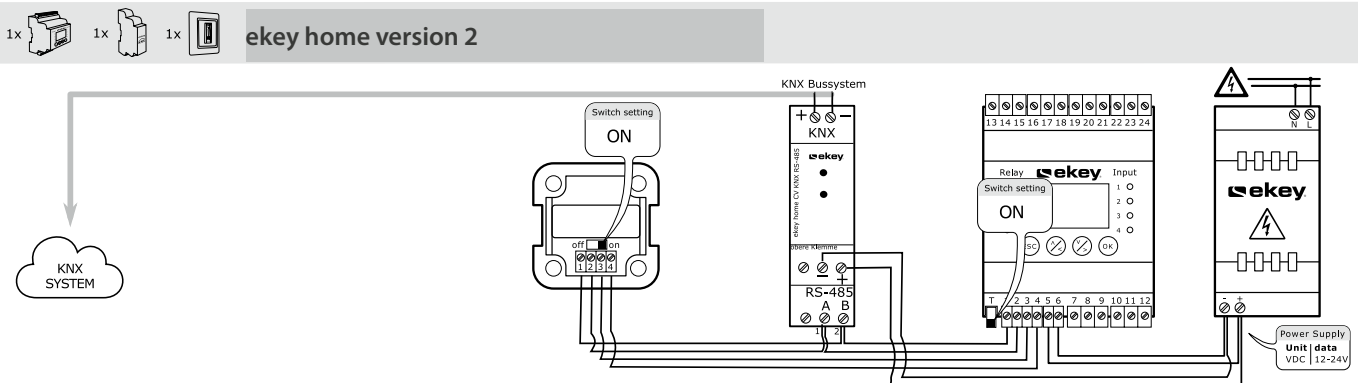
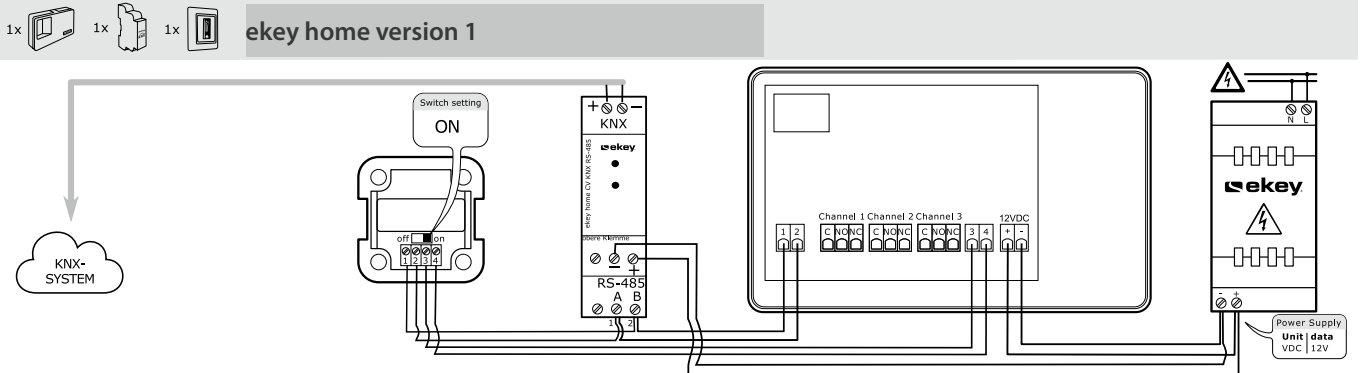
Pin	Description
1	RS-485 (Clamp 1)
2	RS-485 (Clamp 2)
3	Power supply FS
4	Power supply FS
5	+ VCC (8-24 VDC)
6	- VCC
7	Relay 1 C (common)
8	Relay 1 NO (normally open)

Pin	Description
9	Relay 1 NC (normally closed)
10	Input 1/2 common
11	Input 1 - potential-free!
12	Input 2 - potential-free!
13	Relay 2 C (common)
14	Relay 2 NO (normally open)
15	Relay 2 NC (normally closed)
16	Relay 3 C (common)

Pin	Description
17	Relay 3 NO (normally open)
18	Relay 3 NC (normally closed)
19	Relay 4 C (common)
20	Relay 4 NO (normally open)
21	Relay 4 NC (normally closed)
22	Input 3/4 common
23	Input 3 - potential-free!
24	Input 4 - potential-free!

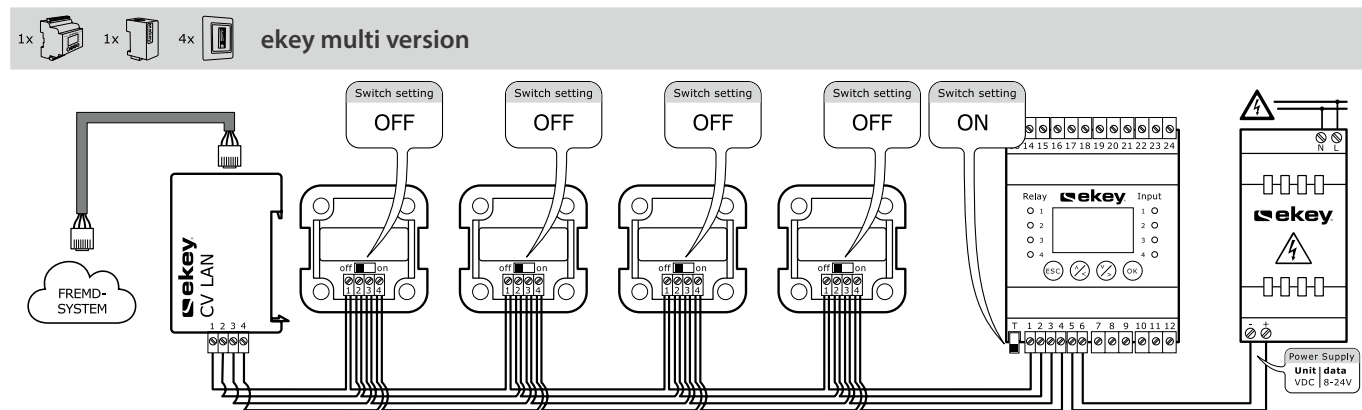
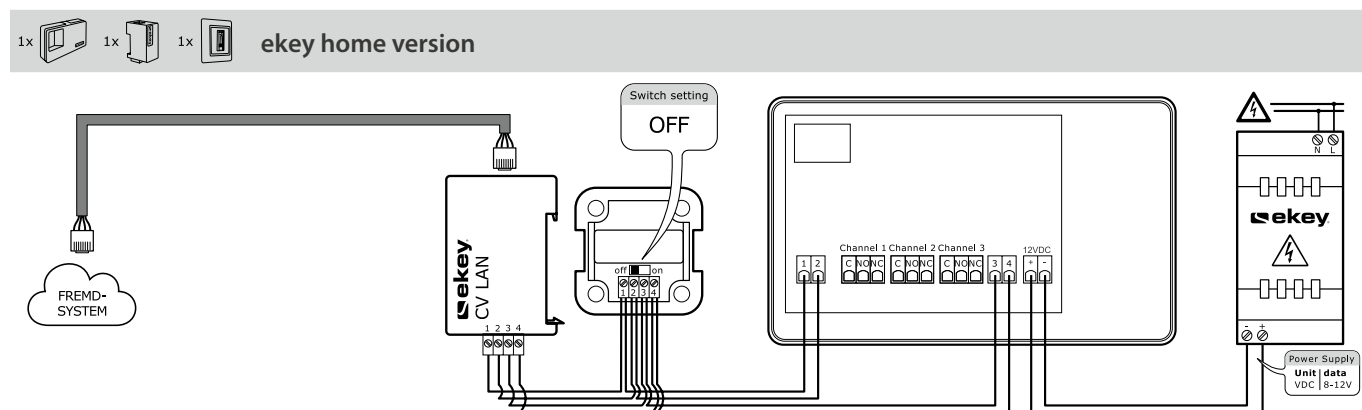
Beispiele Verkabelungsplan ekey home

Mit KNX-Konverter



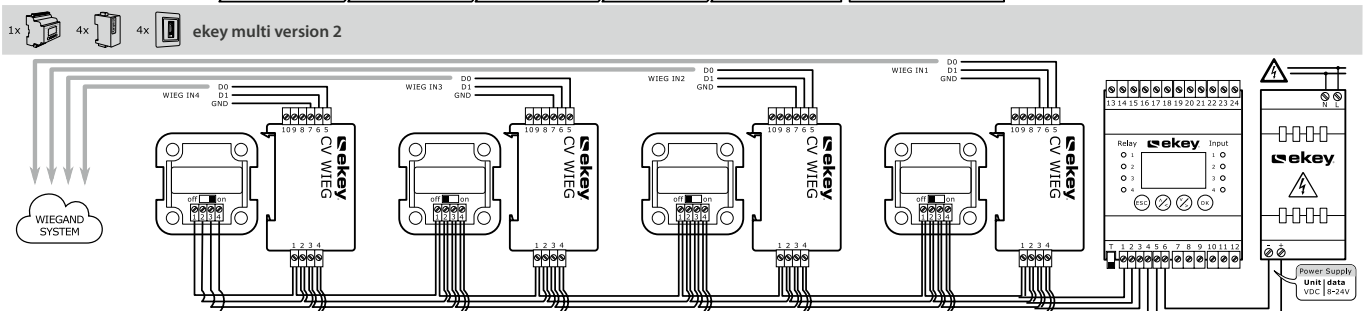
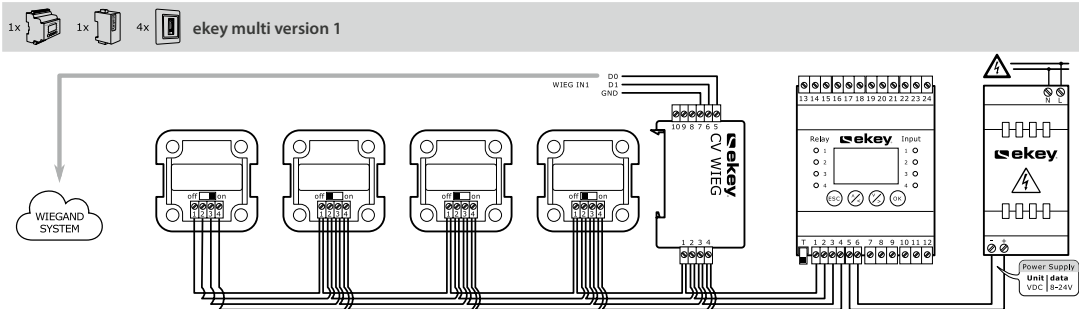
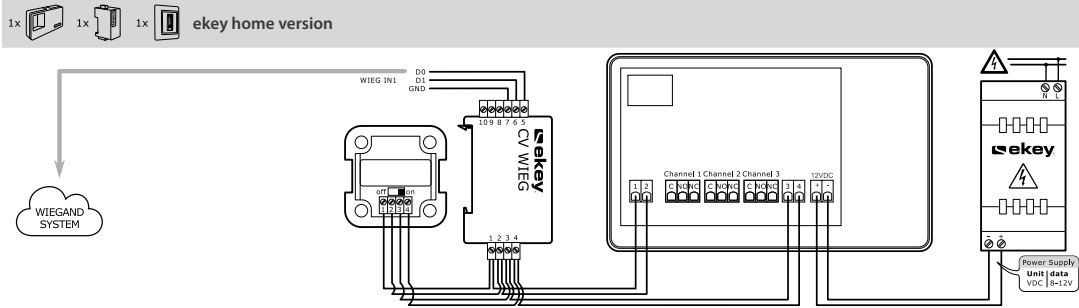
Beispiele Verkabelungsplan ekey home

Mit LAN-Konverter



## Beispiele Verkabelungsplan ekey home und ekey multi

### Mit Wiegand-Konverter



Pin	Description
1	RS-485 (Clamp 1)
2	RS-485 (Clamp 2)
3	Power supply
4	Power supply
5	WIEGAND D0
6	WIEGAND D1
7	WIEGAND GND
8	free
9	free
10	free







# Anhang

---

hagercad	762
Hager Kundencenter	764
Unsere sechs Hauptkataloge	766
Allgemeine Verkaufs- und Lieferbedingungen	768
Hager Group	770
Hager Design	774

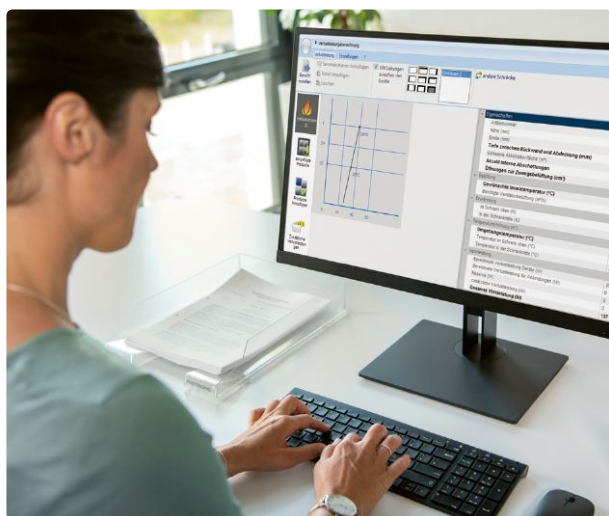
---



# hagercad Das intelligente Werkzeug zur Planung der Nieder- spannungs-Verteilung

Als Spezialist für die einfache und sichere Elektroinstallation verstehen wir nicht nur viel von Niederspannungsverteilungs-Planung und Ausschreibungen. Wir wissen auch sehr genau, wie Ihr Arbeitsalltag aussieht. Und was zählt: intelligente Werkzeuge, die Ihnen diesen Alltag spürbar erleichtern.

Mit hagercad erledigen Sie die komplette, normgerechte Planung und Dokumentation – präzise, lückenlos und vollautomatisch. In der neuen Version inklusive Niederspannungsverteiler, Kleinverteiler und Türkommunikation.



## hagercad behält den Überblick

Es sind diese Tage, an denen alles zusammenkommt: das neue Projekt, der neue Termin einer laufenden Planung und das attraktive Projekt, das gerade genau jene Kollegen bindet, die eigentlich an anderer Stelle gebraucht werden. hagercad macht aus diesen Tagen solche, an denen dennoch alles zusammenläuft.

## Sieben Module

hagercad ist der neueste Stand der Niederspannungsverteilungs-Planung von Hager. Sieben perfekt aufeinander abgestimmte Module inklusive Türkommunikation unterstützen Sie bei sämtlichen Planungs- und Dokumentationsaufgaben.

## Von Praktikern für Praktiker

Mit ihrer intuitiven, an Office-Programme angelehnten Benutzeroberfläche bringt sie hagercad sofort in die komplette Niederspannungsverteilungs-Planung. Und dank der engen Kontakte zur hagercad-Anwender-Community nutzen Sie durch den Update-Service immer verbesserte Versionen – von Praktikern für Praktiker.

## Die Planungssoftware, die Massstäbe setzt

Entdecken Sie jetzt die neue hagercad Version, die Massstäbe setzt. Mit der ganzen Kompetenz und Innovationskraft von Hager.



Mehr Informationen finden Sie unter: [hager.ch/hagercad](https://hager.ch/hagercad)



# Unser Kundencenter Die Wissensplattform

Theorie und Praxis können in Emmenbrücke an einem Ort gelebt werden. Mit unserem Kundencenter haben wir den idealen Rahmen geschaffen, um das gesamte Hager Knowhow an einem Ort aufzuzeigen und Ihnen ein umfassendes Fachwissen zu vermitteln.



## Unser Seminarangebot

Auch Sie können Ihr Wissen weiter vertiefen und sich für ein Seminar bei uns im Kundencenter in Emmenbrücke anmelden. Unser Seminarangebot vermittelt Kompetenz und weckt Begeisterung für unser Lösungsangebot. Von der Übersicht über unsere Produkte und Lösungen bis hin zum zertifizierten KNX-Aufbaukurs. Erfahren Sie mehr auf [www.hager.ch/seminare](http://www.hager.ch/seminare)

## Webinare und webbasierte Trainings

Wir bieten Ihnen zwei kostenlose Online-Tools über aktuelle Themen rund um das Lösungsangebot von Hager an:

### Webinare:

Bringen Sie sich in kürzester Zeit auf den neuesten Stand der Technik. Und das live und online – bequem per PC oder Tablet, wo immer Sie sich gerade befinden.

### Web Based Training:

Mal selber die wichtigsten Grundlagen eines Produktes oder Systems lernen. Online, Interaktiv, spielerisch und effizient.

### Ihre Vorteile:

- Kompaktes Wissen auf dem neuesten Stand
- Einfacher Zugang per PC oder Tablet
- Keine Abwesenheit vom Betrieb
- Kaum Arbeitszeitausfall
- Kostenlose Teilnahme

Sie möchten Ihr Wissen auf einem bestimmten Gebiet vertiefen? Alle aktuellen Themen und Termine finden Sie unter [www.eacademy.hager.ch](http://www.eacademy.hager.ch).



Unser Showroom zeigt auf eindrückliche Weise die Breite und Möglichkeiten des Hager Lösungsangebotes auf, von der Hauptverteilung bis hin zu Schalter und Steckdosen. Dies ermöglicht Ihnen einen optimalen Bezug zur Praxisanwendung. In unseren modern ausgestatteten Schulungsräumen vermitteln wir Ihnen das notwendige Wissen, so dass Sie das Gelernte effizient und zielgerichtet umsetzen können.

# Ein breites Angebot Lösungen in den Bereichen Wohnbau / Gewerbe, Zweckbau und Infrastruktur

01

Schalter und  
Steckdosen  
Katalog  
2021/2022

:hager

## Schalter und Steckdosen

- Design-Sortiment kallysto
- Echtmaterial-Abdeckplatten kallysto.art
- Kanaleinbau kallysto-Apparate
- Klassisches Sortiment basico
- Nass-Sortiment robusto
- Einbau-Sortiment FLF
- ekey Zutrittssystem

02

Leitungsführung  
tehalit  
Katalog  
2021/2022

:hager

## Leitungsführung tehalit

- Installationskanalsysteme
- Brüstungskanalsysteme
- Rauminstallationssysteme
- Sockelleistensysteme
- Verdrahtungskanalsysteme
- Unterflurkanalsysteme
- Bodenkanalsysteme
- Aufbodenkanalsysteme
- Versorgungs- und Einbaueinheiten
- Geräteträger und Einbaugeräte
- Doppel- und Hohlraumboden

03

Energieverteilung I  
Schutz  
Steuern, Melden,  
Messen  
Katalog  
2021/2022

:hager

## Energieverteilung I Schutz / Steuern, Melden, Messen

- Schutzgeräte mit Stecktechnik - System quickconnect
- Fehlerstrom-Leitungsschutzschalter FI-LS (RCBO)
- Fehlerstrom-Schutzeinrichtungen (RCD's)
- Leitungsschutzschalter LS (MCB)
- Selektive Leitungsschutzschalter (SLS)
- Blitz- und Überspannungsableiter (SPD)
- Motorschutzschalter
- Schalt- und Meldegeräte
- Messgeräte
- Verteilsystem tertio
- Tragschienensystem weber.uniline
- Lasttrennschalter
- Neutralleitertrenner
- Anschluss technik
- Verdrahtungskanalsysteme
- Zählersteckklemme



### Die Hager Ready App – Ihr neuer digitaler Assistent

Wir wollen Ihnen bei der Arbeit helfen. Darum haben wir unsere neue App voll und ganz auf Sie zugeschnitten. Sie haben alle Infos, die Sie zum erfolgreichen Arbeiten brauchen, griffbereit. [hager.ch/ready](https://hager.ch/ready)

# 04

**Energieverteilung II**  
Verteiler, Schränke  
und Innenausbau-  
systeme  
Katalog  
2021/2022

:hager

## Energieverteilung II Verteiler, Schränke und Innenausbau-systeme

- Verteiler
- weber.mes Anreihstandsschränke
- weber.mes C Anreihstandsschränke
- Wand-/Standsschränke orion.plus
- Edelstahlgehäuse orion.inox
- Brandschutzverteiler
- univers Wand-/Standsschränke
- univers N Innenausbau-system

# 05

**Energieverteilung III**  
Energiesysteme,  
NH/HH-  
Sicherungstechnik  
Katalog  
2021/2022

:hager

## Energieverteilung III Energiesysteme, NH/ HH-Sicherungstechnik

- weber.unimes H
- TemBreak2
- Kompaktleistungsschalter h3+
- TemPower 2
- Universal Sammelschienen System UST4 und UST5
- weber.vertigroup
- Serie LL
- weber.silas
- SaS 60 mm weber.multiline
- HAK weber.hse/hsa
- Zählersteckklemme
- Neutralleitertrenner
- NH-Sicherungseinsätze
- HH-Sicherungen

# 06

**Gebäudesystem-  
technik KNX +  
Automatisierung +  
Türsprechanlagen**  
Katalog  
2021/2022

:hager

## Gebäudesystemtechnik KNX + Automatisierung + Türsprechanlagen

- KNX quicklink
- KNX easy
- KNX system
- Automatisierung
- Türsprechanlagen 2Draht
- Türsprechanlagen IP



## 1. Geltungsbereich und Einbezug

1.1 Für den Geschäftsverkehr zwischen der Hager AG und dem Käufer bzw. Besteller (nachfolgend „Besteller“) sowie den Geschäftsverkehr zwischen der Hager Industrie AG und einem Käufer bzw. Besteller mit Sitz/Wohnsitz in der Schweiz (nachfolgend ebenfalls „Besteller“) gelten ausschliesslich die vorliegenden Allgemeinen Geschäftsbedingungen (nachfolgend „AGB“). Für Käufer bzw. Besteller mit Sitz/Wohnsitz ausserhalb der Schweiz gelten ausschliesslich die „AGB Internationaler Markt der Hager Industrie AG“.

1.2 Indem der Besteller ein Angebot der Hager AG bzw. bei der Hager Industrie AG (nachfolgend gemeinsam: Hager AG) bestellt, erklärt er sich mit den vorliegenden AGB einverstanden.

## 2. Offerten

2.1 Offerten der Hager AG sind während 60 Tagen ab Offertdatum – unter Vorbehalt der Verfügbarkeit der bestellten Waren bei Hager AG und eines Rückrufs vor deren Annahme – gültig. Die angegebenen Preise verstehen sich in Schweizer Franken (CHF), ab Werk der Hager AG in Emmenbrücke, exklusiv MWST.

2.2 Hager AG kann die Preise (Preislisten) jederzeit abändern. Für die mit dem Vermerk MTZ (Materialzuschlag) gekennzeichneten Preise können aufgrund höherer Rohstoffpreise Mehrkosten anfallen.

2.3 Der Besteller schuldet den Materialzuschlag, sobald die Kurse an der internationalen Rohstoff-Börse in London im Zeitpunkt des Versands der Bestellung zu Händen der Hager AG („Tag D“) die folgenden Grenzwerte übersteigen:

- 400 Euro je 100 kg Kupfer
- 300 Euro je kg Silber
- 150 Euro je 100 kg Messing

2.4 Der Zuschlag für das betroffene Edelmetall/die betroffenen Edelmetalle berechnet sich nach der Formel:

$MTZ (\text{Umrechnungskurs EUR/CHF am Tag D}) = \text{Gewicht des Edelmetallanteils der Bestellung} \times (\text{Kurs Edelmetall am Tag D} \text{ ./. Grenzwert Edelmetall})$

2.5 Auf dem Zuschlag werden keine Rabatte gewährt. Der Edelmetallzuschlag wird in Schweizer Franken erhoben.

## 3. Bestellung

3.1 Die Abgabe einer Bestellung zu den von Hager AG offerierten Konditionen ist für den Besteller grundsätzlich verbindlich. Der Besteller kann jedoch die Bestellung bei Hager AG ohne Kostenfolgen schriftlich widerrufen, sofern

- die Widerrufserklärung spätestens 12 Stunden nach Eingang der Bestellung bei Hager AG eintrifft und
- Hager AG mit der Bearbeitung der Bestellung noch nicht begonnen hat.

3.2 An Bestellungen mit einem Bestellwert von CHF 50'000.00 und mehr ist Hager AG erst nach Zustellung ihrer schriftlichen bzw. elektronischen Bestellbestätigung gebunden. Bestellungen mit einem geringeren Bestellwert kann Hager AG auch konkludent akzeptieren. Bei Widersprüchen geht eine allfällige Bestellbestätigung von Hager AG einer Bestellung vor.

## 4. Elektronische Bestellung

Der Besteller kann die Bestellung elektronisch an Hager AG übermitteln. Hager AG haftet nicht für den Versand, die Übermittlung und den Empfang der Bestellung respektive daraus entstehende Schäden. Wird eine Bestellung vom Informatiksystem der Hager AG (z.B. vom Spamfilter) automatisch gelöscht, erfolgt keine Benachrichtigung an den Besteller. Hager AG kann das elektronische Bestellsystem aus begründetem Anlass ohne Benachrichtigung der Besteller offline schalten (z.B. bei Verdacht auf Viren, Eingriffe Dritter, etc.).

## 5. Versand- und Verpackungskosten

5.1 Die nachfolgenden Konditionen gelten ausschliesslich für Lieferungen ab Emmenbrücke innerhalb der Schweiz.

5.2 Versandkosten Komponenten und Pakete:

- Paketversand: CHF 10.00 pro Paket
- LKW-Versand, sofern Netto-Bestellwert unter CHF 800.00: CHF 16.00 pro Lieferung
- Zuschlag pro Express-Sendung: CHF 35.00

5.3 Versandkosten Schränke und Schrankgestelle:

- LSVA-Pauschalzuschlag (bestellwertunabhängig CHF 8.00 pro Schrank/Gestell)
- LKW-Versand, sofern Nettobestellwert unter CHF 800.00 CHF: CHF 16.00 pro Lieferung

5.4 Verpackungskosten Schränke und Schrankgestelle

- Standardverpackung mit Stretchfolie kostenlos
- Zuschlag für Spezialverpackung auf Kundenwunsch: CHF 16.50 Pro Schrank
- Zuschlag für Lieferung auf Paletten: CHF 19.50 pro Schrank

5.5 Der Versand kann nach Ermessen von Hager AG in mehreren Teillieferungen erfolgen. Wünscht der Kunde Teillieferungen, verrechnet Hager AG pro Lieferung jeweils die effektiven Kosten.

## 6. Rechnungsstellung

6.1 Rechnungen hat der Besteller nach Eingang umgehend zu prüfen. Der Rechnungsbetrag von herkömmlichen und elektronischen Rechnungen gilt als anerkannt, wenn der Besteller diesen nicht innert 10 Tagen ab deren Zugang schriftlich beanstandet. Hager AG prüft die Beanstandung und passt die Rechnung an, falls sie die Beanstandung als begründet erachtet.

6.2 Auf schriftliches Ersuchen des Bestellers stellt Hager AG elektronische Rechnungen aus. Der Versand der Rechnungen erfolgt in der Regel unverschlüsselt. Hager AG haftet nicht für Schäden wegen fehlerhafter und/oder von Dritten manipulierter Software oder Daten (Viren, Würmer, Hackerangriffe, etc.). Insbesondere schliesst Hager AG die Haftung für Schäden infolge elektronischer Bestellung und/oder infolge elektronischer Rechnungen aus.

## 7. Zahlungsbedingungen

7.1 Der Besteller hat die Rechnungen innert 30 Tagen ab Rechnungsdatum im vollen Rechnungsbetrag (d.h. ohne Abzug von Skonto, Spesen, Steuern, Abgaben, Gebühren, Zöllen und dergleichen) zu bezahlen. Nach Fristablauf gerät der Besteller ohne Mahnung in Verzug und schuldet Hager AG jeweils einen Verzugszins von 5 %.

7.2 Hager AG kann die Vorauszahlung verlangen.

7.3 Schecks und Wechsel gelten erst nach Zahlungsausführung durch den Angewiesenen beziehungsweise Bezogenen (z.B. Bank) als Zahlung. Soweit die Verfallzeit die Zahlungsfrist überschreitet, wird der Verzugszins von 5 % von der Zahlung direkt in Abzug gebracht. Gebühren Dritter im Zusammenhang mit der Einlösung von Schecks und Wechsel werden dem Besteller verrechnet.

7.4 Der Besteller kann die Kaufpreisschuld gegenüber Hager AG nicht mit allfälligen Gegenforderungen verrechnen (Verrechnungsverbot).

7.5 Bei Zahlungsverzug des Bestellers ist Hager AG berechtigt, ohne Mahnung vom Vertrag zurückzutreten, die gelieferte Ware zurückzufordern und auf Kosten des Bestellers retournieren zu lassen.

## 8. Lieferverzögerungen

8.1 Unverschuldete Umstände bei Hager AG oder den Lieferanten der Hager AG, wie insbesondere höhere Gewalt, Verkehrs- und Betriebsstörungen, Werkstoffmangel, Arbeitskonflikte, etc. berechtigen Hager AG, vom Vertrag ganz oder teilweise zurückzutreten oder die Lieferung hinauszuschieben. Der Besteller kann hieraus keine Ansprüche ableiten. Dies gilt gegebenenfalls auch dann, wenn die genannten Ereignisse zu einem Zeitpunkt eintreten, in welchem sich Hager AG in Verzug befindet.

8.2 Hager AG übernimmt keine Lieferzeitgarantie und haftet nicht für allenfalls verspätete Lieferungen. Allfällige Angaben von Mitarbeitern der Hager AG verstehen sich als unverbindliche Richtwerte und keinesfalls als Zusicherungen.

## 9. Annahmeverzug des Bestellers

Kann die versandbereite Ware infolge einer Verletzung der Mitwirkungspflicht des Bestellers nicht oder erst verspätet versendet werden oder nimmt der Besteller die Ware nicht an, werden die Waren auf Rechnung und Gefahr des Bestellers gelagert. Der Besteller hat in solchen Fällen auch allfällige zusätzliche Transportkosten zu tragen.

## 10. Nutzen und Gefahr

**10.1** Nutzen und Gefahr der Kaufsache gehen mit Versandbereitschaft der Lieferung im Werk von Hager AG auf den Besteller über. Bei Weiterverarbeitung des bereitgestellten Materials durch Hager AG (Werklieferungsvertrag) haftet Hager AG nicht für einen zufälligen Untergang des von ihr zu Händen des Bestellers bereitgestellten Materials.

**10.2** Nutzen und Gefahr des Werks gehen mit dessen Fertigstellung oder der Anzeige der Fertigstellung gegenüber dem Besteller auf diesen über, unabhängig vom Standort des Werks und von allfälligen Werkmängeln.

**10.3** Unabhängig von der Kostentragung und der Organisation des Transports der Lieferung übernimmt Hager AG keine Haftung für Schäden in diesem Zusammenhang.

## 11. Mängel der Kaufsache/Werkmängel

### 11.1 Rügefrist

Die Lieferung ist durch den Besteller sofort nach Empfang zu prüfen. Mängelrügen sind innerhalb von 8 Arbeitstagen nach Eintreffen der Lieferung am Bestimmungsort schriftlich an Hager AG zu richten. Nach unbenutztem Fristablauf gilt die Lieferung als genehmigt. Die Gewährleistung von Hager AG für später auftretende Mängel erstreckt sich vom Tage der Ablieferung an auf alle innerhalb von 12 Monaten auftretenden Mängel, sofern diese ihre Ursache nachweislich in schlechtem Material oder fehlerhafter Produktion haben und nicht auf unsachgemässe Lagerung oder Behandlung, auf Überbeanspruchung oder ungeeignete Verwendung oder Installation zurückzuführen sind. Der Nachweis für schlechtes Material oder fehlerhafte Fabrikation obliegt dem Besteller. Die Ausübung der Mängelrechte, insbesondere die Nachbesserung, bewirkt weder eine Unterbrechung noch den Stillstand der Jahresfrist.

### 11.2 Mängelrechte

**11.2.1** Hager AG kann den Mangel nach eigenem Ermessen durch Nachbesserung und/oder Ersatz durch mängelfreie Ware gleicher Art bzw. Teilen davon beheben. Weitergehende Ansprüche des Bestellers sowie Wandelung und Minderung sind ausgeschlossen.

**11.2.2** Die Gewährleistung bzw. Garantie gegenüber dem Besteller für Produkte anderer Hersteller und Lieferanten beschränkt sich auf die seitens dieser Hersteller und Lieferanten gegenüber Hager AG zugestandenen und im Einzelfall erfüllten Gewährleistungs- bzw. Garantieansprüche. Auf Anfrage gibt Hager AG Auskunft über die entsprechende Gewährleistung bzw. Garantie des Produkthe Herstellers oder Lieferanten.

**11.3** Gewährleistungsausschluss und Verlust der Mängelrechte  
Werden die Präodukte nicht entsprechend den Nutzungsbestimmungen (abrufbar unter [www.hager.ch](http://www.hager.ch)) von Hager AG verwendet oder werden diese durch Einwirkung der Bestellerin oder Dritter bzw. den Einbau von Teilen fremder Herkunft verändert, erlöschen sämtliche Gewährleistungs- bzw. Garantieansprüche. Beschädigungen durch Verschleiss sowie durch unsachgemässe oder bestimmungswidrige Nutzung fallen nicht unter die Gewährleistung.

## 12. Haftungsausschluss

Ansprüche auf Schadenersatz kann der Besteller nur bei Vorsatz oder grober Fahrlässigkeit der Hager AG geltend machen. Für das Verhalten ihrer Hilfspersonen schliesst Hager AG sowohl die vertragliche als auch die ausservertragliche Haftung gänzlich aus. Der Besteller kann gegenüber Hager AG keine indirekten Schäden und Folgeschäden geltend machen. Hager AG haftet zudem nicht für die Auswahl oder die Verwendung der Produkte durch den Besteller.

## 13. Rücksendungen

### 13.1 Voraussetzungen

**13.1.1** Die Rücknahme bzw. der Umtausch von durch Hager AG gelieferter Ware ist nur mit vorangehender Zustimmung von Hager AG und unter Einhaltung der nachfolgenden Voraussetzungen möglich:

**13.1.2** Die Waren müssen in sauberer, unbeschrifteter Originalverpackung mit intakten Siegeln retourniert werden. Das Versanddatum für die entsprechenden Produkte darf nicht mehr als 12 Monate zurückliegen. Der Artikel darf keine Gebrauchsspuren aufweisen. Er darf weder parametrisiert noch programmiert sein. Ergibt die Prüfung durch Hager AG, dass eine dieser Voraussetzungen nicht erfüllt ist, kann Hager AG nach eigenem Ermessen die Rücknahme verweigern, den Rückvergütungssatz reduzieren oder einen Abzug beim Rückvergütungsbetrag vornehmen.

**13.1.3** Der Besteller kann kundenspezifisch gefertigte Produkte nur nach Zustimmung des Verkaufsaussendienstes und der Projektierungsabteilung von Hager AG unter Bezeichnung des Projektes und unter Einhaltung der übrigen Voraussetzungen retournieren. Hager AG kann die Rücknahme unter Angabe des Grundes nach eigenem Ermessen verweigern.

### 13.2 Vorgehen

**13.2.1** Der Besteller muss Warenretouren vor dem Versand telefonisch oder per E-Mail bei Hager AG anmelden. Hager AG kann nach freiem Ermessen, insbesondere bei Lagerbereinigungen, eine Begutachtung der Warenretouren durch eine von ihr bezeichnete Person beim Besteller anordnen. Unterlässt der Besteller hierbei seine Mitwirkungspflichten oder retourniert er die Ware ohne Begutachtung, verliert er allfällige Rückvergütungsansprüche.

**13.2.2** Der Besteller hat der Rücksendung ein vollständig ausgefülltes Retouren-Formular unter Angabe der durch Hager AG telefonisch kommunizierten Retouren-Nummer beizulegen. Das Retouren-Formular kann auf der Homepage [www.hager.ch](http://www.hager.ch) heruntergeladen oder telefonisch beziehungsweise per E-Mail bei Hager AG angefordert werden.

**13.2.3** Für Rücksendungen ohne oder mit einem unvollständig ausgefüllten Retouren-Formular verrechnet Hager AG eine Bearbeitungsgebühr von CHF 50.00. In der Regel kontaktiert Hager AG den Besteller zwecks Einholung der fehlenden Angaben. Erfolgt innert 30 Tagen nach Versand einer solchen Rückfrage keine Rückmeldung des Bestellers, entsorgt Hager AG die Rücksendung auf Kosten des Bestellers unter Wegfall allfälliger Rückvergütungsansprüche. Nicht angemeldete, nicht frankierte oder nicht einem Absender zurechenbare Rücksendungen werden nicht entgegengenommen.

### 13.3 Vergütungsart und -satz

**13.3.1** Hager AG vergütet Rücksendungen erst ab einem Warenwert von CHF 100.00. Die Vergütung erfolgt durch eine Gutschrift auf das betreffende Kundenkonto. Wünscht der Besteller die Überweisung auf ein anderes Konto, wird eine Zahlungsgebühr von CHF 10.00 vom Vergütungsbetrag abgezogen, sofern er der Rücksendung keinen Einzahlungsschein beilegt.

**13.3.2** Hager AG kann den Rückvergütungssatz unter Berücksichtigung der Kriterien nach Ziffer 13.1 und 13.2 nach eigenem Ermessen festsetzen. Sie kann dabei zusätzlich den Gesamtumsatz eines Kunden sowie dessen Rücksendungsquote berücksichtigen.

**13.3.3** Die Rückvergütung des vollen Netto-Warenwerts erfolgt nur bei nachgewiesener Falschlieferung (d.h. die gelieferten Produkte entsprechen nicht den bestellten Produkten) der Hager AG.

## 14. Salvatorische Klausel

Sollte eine Bestimmung dieser AGB unwirksam sein, wird die Wirksamkeit der übrigen Bestimmungen davon nicht berührt. Die Parteien verpflichten sich, anstelle der unwirksamen Bestimmung eine dieser Bestimmung möglichst nahekommende wirksame Regelung zu treffen.

## 15. Abänderungen

Die AGB können jederzeit und ohne Ankündigung von Hager AG geändert werden.

## 16. Schriftform

Von diesen AGB abweichende Vereinbarungen bedürfen der Schriftform, wobei hierfür der Nachweis durch Text genügt.

## 17. Erfüllungsort

Erfüllungsort für Zahlungen ist am Sitz von Hager AG, für Lieferungen am Ort des Werks der Hager AG.

## 18. Anwendbares Recht und Gerichtsstand

**18.1** Auf die Rechtsverhältnisse zwischen Hager AG und dem Besteller ist Schweizerisches Recht anwendbar, unter Ausschluss der Kollisionsnormen des Schweizerischen internationalen Privatrechts sowie des Übereinkommens der Vereinten Nationen über den internationalen Warenkauf (CISG).


**18.2** Ausschliesslicher Gerichtsstand für alle Streitigkeiten aus oder im Zusammenhang mit Rechtsverhältnissen zwischen Hager AG und dem Besteller ist am Sitz der Hager AG.

Hager AG / Stand September 2015

# Unter einem Dach

## Eine Familie

Die Welt verändert sich, und wir verändern uns mit ihr. Als Familienunternehmen haben wir uns in den vergangenen sechs Jahrzehnten kontinuierlich weiterentwickelt, sind grösser und zu einem verlässlichen Partner für Fachhandwerker und Elektrogrosshändler in aller Welt gewachsen. Gleichzeitig aber sind wir uns und unseren Werten stets treu geblieben. Und so ist es auch heute, wo unter dem Dach der Hager Group eine Reihe namhafter Marken mit unverwechselbaren Stärken zusammenarbeiten.



Das Hager Forum im elsässischen Obernai ist ein Ort, an dem wir gemeinsam mit Kunden und Partnern die Zukunft entwickeln. Und es ist damit ein perfektes Symbol für die innovative Kraft der Hager Group.

**hagergroup**

## Ihr Vertrauen

Als Partner und Kunde stehen Ihnen die gesamten Produkte und Leistungen aller Mitglieder unserer Markenfamilie offen. Diese gemeinsame Stärke zeigen wir mit unserem neuen Erscheinungsbild jetzt noch klarer nach aussen. Jede unserer Marken ist künftig eindeutig als «Member of Hager Group» erkennbar. Mit dem neuen Erscheinungsbild ändern sich ausserdem einige Farbigkeiten und Formen. Das Wesentliche aber bleibt unverändert: dass wir uns gemeinsam mit Ihnen erfolgreich weiterentwickeln werden.

## Unsere Stärke

Vor uns liegen enorme Chancen. Die ausstehende Modernisierung des Gebäudebestands, intelligente Gebäudetechniken, digitale Services, neue Energien und Technologien – all das eröffnet Ihnen und uns faszinierende neue Potentiale. Gleichzeitig werden die Anforderungen ans Geschäft immer komplexer. Deshalb ist es so wertvoll, dass Ihnen die Spezialisten der Hager Group mit all ihren Kompetenzen zur Seite stehen. Gemeinsam sind wir stark. Zusammen beantworten wir die komplexen Herausforderungen unserer Zeit mit einfachen, überzeugenden Lösungen – so, wie wir es seit sechs Jahrzehnten tun.

# E3

Klimaerwärmung, Verknappung der natürlichen Ressourcen, Energiewende, sozialer Zusammenhalt... Es gibt zahlreiche Herausforderungen, denen sich Unternehmen genauso wie die Gesellschaft gegenübersehen. Um eine nachhaltige Entwicklung zu fördern, ergreift die Hager Group verschiedene Initiativen, die unter dem Ansatz E3 zusammengefasst werden.

# Environ

## **E für Environment (Umwelt)**

Wir arbeiten kontinuierlich an einer Verringerung unseres ökologischen Fussabdrucks. Die Optimierung des Transports unserer Produkte und die Verringerung des Energieverbrauchs in der Produktion gehören zu unseren Prioritäten, um unseren CO<sub>2</sub>-Ausstoss weiter zu senken.



# Ethics

## **E für Ethics (Ethik)**

Kompetente, motivierte und gesunde Mitarbeiter sind eine wesentliche Voraussetzung, um unseren Kunden die besten Service-Leistungen und Produkte anbieten zu können. Wir bieten daher all unseren Mitarbeitern eine sichere und gesunde Arbeitsumgebung, begleiten sie bei ihrer beruflichen Entwicklung und eröffnen ihnen Möglichkeiten zur Weiterentwicklung. Wir fördern ausserdem die Vielfalt unserer Belegschaft und sorgen für die Einhaltung ethischer Prinzipien.

# ment

# Energy

## **E für Energy (Energie)**

Die Hager Group bietet ihren Kunden intelligente und umweltfreundliche Lösungen, mit denen sie den Energiebedarf ihrer Immobilien verringern können. Gleichzeitig analysieren und optimieren wir auch die ökologische Performance unserer Produkte in ihrer Entwicklungs- und Produktionsphase. Indem wir Produkte mit einem detaillierten Umweltprofil ausstatten, geben wir uns und unseren Kunden transparent Auskunft über die ökologischen Auswirkungen eines Produkts.

# Technik als Freund



## Hager Design macht aus technischen Produkten tägliche Freunde.

Bevor wir an das Design eines neuen Produkts gehen, denken wir an die Menschen, denen es dienen soll. Als Assistent oder Unterhalter, Beobachter oder Beschützer, Zeit- oder Energiesparer. Und idealerweise: als verlässlicher «Freund». Dazu müssen wir wissen, was Menschen bewegt. Nur dann können wir sie mit unseren Produkten bewegen.

### **Von der Technik zum Menschen**

Verantwortungsvolles Design folgt einer ethischen Grundhaltung. Bei Hager sind es der Respekt vor dem Menschen und die Sorge um sein Wohlergehen. Wir möchten aber nicht nur, dass es unseren Kunden gut geht, wir möchten sie auch begeistern, über viele Jahre. Deshalb beziehen wir sie von Anfang an in die Gestaltung mit ein – vom Installateur über den Planer bis hin zum Endverbraucher.

### **Von der Maske zur Marke**

Hager Produkte sind weltweit für ihre Qualität bekannt. Diese Qualität machen wir durch das Design sichtbar und anfassbar. Nicht als Maske, sondern als Marke – klar, präzise, unverwechselbar. So erkennen Kunden auf den ersten Blick, ob ein Produkt «zur Familie» gehört. Das ist gewissermaßen die Hager Signatur, die unsere DNA nach aussen verkörpert. Wir haben ihr zwei zentrale Eigenschaften zugeschrieben.

### **Freundlich gelassen/freundlich balanciert**

Eine ehrliche, authentische Gestaltung, die sich auf natürliche Weise in das tägliche Leben einfügt. Ohne laute Gadgets und billige Effekte.



Erwin van Handenhoven  
Hager Group Design Director

### **Ingeniös einfach/genial schlicht**

Unsere Produkte sind wichtig, aber niemals überladen. Überflüssiges lassen wir weg. Übrig bleibt: das Wesentliche. Form-, aber vor allem funktionsvollendet: einfach zu installieren, einfach zu bedienen. Einfach Hager!

### **Von heute in die Zukunft**

Hager Systeme treten nicht auf der Stelle, sondern zunehmend in die Sichtbarkeit. Das hat auch Auswirkungen auf unser künftiges Design. Wir nennen es «New Start». New Start holt unsere Kunden dort ab, wo sie stehen, und nimmt sie mit in die Zukunft: durch innovative Ideen, durch neue Formen und ausdrucksstarke Materialien. Der neue Hager-Katalog ist voll von «New Startern». – neben vielen guten alten «Freunden». Gehen Sie auf Entdeckungsreise!





### Hauptsitz

Hager AG  
Sedelstrasse 2  
6020 Emmenbrücke

Tel. 041 269 90 00

### Verkaufsniederlassungen

Hager AG  
Glattalstrasse 521  
8153 Rümlang

Tel. 044 817 71 71

Hager AG  
Ey 25  
3063 Ittigen-Bern

Tel. 031 925 30 00

Hager AG  
Chemin du Petit-Flon 31  
1052 Le Mont-sur-Lausanne

Tel. 021 644 37 00

**hager.ch**  
**infoch@hager.com**